

Постановление Администрации КГО

от 22.01.2015 № 41 в редакции постановлений

от 29.01.2016 № 87	от 18.12.2019 № 1171
от 29.01.2016 № 88	от 31.12.2019 № 1235
от 31.03.2016 № 330	от 25.03.2020 № 213
от 20.07.2016 № 812	от 21.05.2020 № 380
от 22.07.2016 № 817	от 30.06.2020 № 524
от 02.11.2016 № 1131	от 29.09.2020 № 810
от 27.01.2017 № 71	от 30.12.2020 № 1203
от 28.02.2017 № 181	от 24.03.2021 № 237
от 15.05.2017 № 469	от 30.06.2021 № 497
от 30.06.2017 № 618	от 24.11.2021 № 956
от 04.12.2017 № 1194	от 29.12.2021 № 1106
от 12.01.2018 № 14	от 15.02.2022 № 161
от 19.01.2018 № 42	от 16.03.2022 № 292
от 22.02.2018 № 202	от 19.08.2022 № 840
от 18.05.2018 № 472	от 30.12.2022 № 1250
от 23.07.2018 № 671	от 20.02.2023 № 138
от 14.11.2018 № 951	от 20.03.2023 № 231
от 19.12.2018 № 1084	от 11.04.2023 № 319
от 27.12.2018 № 1163	от 28.06.2023 № 588
от 28.12.2018 № 1169	от 28.07.2023 № 689
от 27.02.2019 № 204	от 05.10.2023 № 870
от 24.04.2019 № 430	от 24.10.2023 № 942
от 03.07.2019 № 654	от 24.11.2023 № 1051
от 29.07.2019 № 737	от 25.12.2023 № 1157
от 30.09.2019 № 932	от 19.02.2024 № 143
от 26.11.2019 № 1091	от 07.03.2024 № 203
	от 25.03.2024 № 253

**МУНИЦИПАЛЬНАЯ ПРОГРАММА
«РАЗВИТИЕ ЖИЛИЩНО-КОММУНАЛЬНОГО ХОЗЯЙСТВА
И ПОВЫШЕНИЕ ЭНЕРГЕТИЧЕСКОЙ ЭФФЕКТИВНОСТИ,
БЛАГОУСТРОЙСТВО ТЕРРИТОРИИ
КАЧКАНАРСКОГО ГОРОДСКОГО ОКРУГА
ДО 2027 ГОДА**

Г. КАЧКАНАР

ПАСПОРТ
МУНИЦИПАЛЬНОЙ ПРОГРАММЫ
«РАЗВИТИЕ ЖИЛИЩНО-КОММУНАЛЬНОГО ХОЗЯЙСТВА
И ПОВЫШЕНИЕ ЭНЕРГЕТИЧЕСКОЙ ЭФФЕКТИВНОСТИ, БЛАГОУСТРОЙСТВО
ТЕРРИТОРИИ
КАЧКАНАРСКОГО ГОРОДСКОГО ОКРУГА ДО 2027 ГОДА»

Ответственный исполнитель муниципальной программы	Администрация Качканарского городского округа
Исполнители мероприятий муниципальной программы	Администрация Качканарского городского округа Муниципальное учреждение «Управление городского хозяйства» Управление образованием Качканарского городского округа Управляющие компании Качканарского городского округа Товарищества собственников жилья Качканарского городского округа
Сроки реализации муниципальной программы	2015 – 2027 годы
Цели и задачи муниципальной программы	<p>Цель №1. Создание безопасных и благоприятных условий проживания граждан в жилых домах на территории городского округа, повышение качества услуг в сфере ЖКХ.</p> <p>Задача №1. Организация своевременного капитального ремонта жилищного фонда.</p> <p>Задача №2. Организация мероприятий по ремонту и содержанию муниципального жилищного фонда.</p> <p>Задача №3. Реализация механизма содействия работ по капитальному ремонту многоквартирных домов, проводимому с привлечением средств собственников помещений в многоквартирном доме.</p> <p>Цель №3. Создание условий для комфортного и безопасного проживания населения за счет развития и модернизации объектов коммунальной, инженерной инфраструктуры.</p> <p>Задача №1: Обеспечение жителей городского округа природным газом.</p> <p>Задача №2: Обеспечение жителей п. Именновского централизованным водоснабжением для полива.</p> <p>Задача №3: Обеспечение объектами инженерной инфраструктуры районов малоэтажной застройки.</p> <p>Цель №4. Повышение энергетической эффективности при производстве, передаче и потреблении энергетических ресурсов.</p> <p>Задача №1: Использование энергосберегающих технологий при развитии, модернизации и ремонте систем уличного освещения.</p> <p>Задача №2: Сокращение расходов на оплату энергоресурсов на объектах муниципальной собственности.</p> <p>Задача №3: Снижение задолженности за энергоресурсы.</p> <p>Цель №5. Создание благоприятных условий для проживания населения на территории городского округа.</p>

	<p>Задача №2: Надлежащее содержание систем уличного освещения.</p> <p>Задача №3: Приведение в качественное состояние элементов благоустройства городского округа.</p> <p>Задача №4: Совершенствование эстетичного вида городского округа.</p> <p>Задача №5: Обеспечение санитарно-гигиенической и экологической безопасности.</p> <p>Задача №6: Обустройство мест проведения городских массовых мероприятий.</p> <p>Цель №6. Обеспечение высокого уровня культуры погребения.</p> <p>Задача №1: Обустройство новых и содержание действующих мест захоронения.</p> <p>Цель №7. Создание безопасных и комфортных условий владения, пользования и распоряжения объектами муниципальной собственности.</p> <p>Задача №1: Сохранение и поддержание объектов муниципальной собственности в состоянии, пригодном для эксплуатации.</p> <p>Цель №8. Создание условий для обеспечения льготной категории граждан городского округа банными услугами.</p> <p>Задача №1: Предоставление субсидий юридическим лицам и индивидуальным предпринимателям на возмещение затрат по предоставлению банных услуг льготной категории граждан.</p> <p>Цель №9. Повышение уровня благоустройства территорий Качканарского городского округа.</p> <p>Задача №1: Повышение уровня благоустройства дворовых территорий Качканарского городского округа.</p> <p>Задача №2: Повышение уровня благоустройства муниципальных территорий общего пользования Качканарского городского округа.</p> <p>Цель №10. Повышение качества и надежности предоставления жилищно-коммунальных услуг.</p> <p>Задача №1: Удовлетворение потребности населения в качественных коммунальных услугах.</p> <p>Задача №2: Снижение технологических потерь в инженерных сетях.</p>
<p>Перечень подпрограмм муниципальной программы</p>	<p>Подпрограмма 1. «Содержание, капитальный и текущий ремонт жилищного фонда»;</p> <p>Подпрограмма 3. «Развитие и модернизация систем коммунальной инфраструктуры на территории городского округа»;</p> <p>Подпрограмма 4. «Энергосбережение и повышение энергетической эффективности»;</p> <p>Подпрограмма 5. «Комплексное благоустройство и обращение с отходами»;</p> <p>Подпрограмма 6. «Поддержка, функционирование объектов муниципальной собственности»;</p> <p>Подпрограмма 7. «Формирование современной городской среды».</p> <p>Подпрограмма 8. «Реализация региональной программы по модернизации систем коммунальной инфраструктуры Свердловской области на 2023–2027 годы на территории Качканарского городского округа.</p>
<p>Перечень основных</p>	<p>Целевой показатель 1. Обеспечение своевременной оплаты услуг по текущему содержанию, оплаты взносов на капитальный ремонт,</p>

<p>целевых показателей муниципальной программы</p>	<p>регистрационный учет граждан муниципального жилого фонда.</p> <p>Целевой показатель 1.1. Предоставление гражданам, проживающим на территории Качканарского городского округа, меры социальной поддержки по частичному освобождению от оплаты за коммунальные услуги.</p> <p>Целевой показатель 2. Доля муниципальных многоквартирных домов (в том числе МКД с большим % муниципального жилья), в которых проведен текущий, капитальный ремонт от общего числа многоквартирных домов (в том числе МКД с большим % муниципального жилья), требующих текущего, капитального ремонта.</p> <p>Целевой показатель 2.1. Доля переоборудованных нежилых помещений в жилые.</p> <p>Целевой показатель 2.2. Обеспечение запланированных мероприятий по ремонту конструктивных элементов МКД, пострадавших от пожара, стихийных бедствий либо признанных непригодными для проживания.</p> <p>Целевой показатель 2.3. Выполнение запланированных мероприятий по текущему ремонту муниципального жилищного фонда.</p> <p>Целевой показатель 3. Обеспеченность документацией (в соответствии с требованием действующего законодательства) на запланированные мероприятия.</p> <p>Целевой показатель 4. Количество МКД, в которых проведена экспертиза технического состояния здания специализированной организацией.</p> <p>Целевой показатель 7. Ввод новых объектов коммунальных инженерных сетей.</p> <p>Целевой показатель 8. Обеспеченность документацией (в соответствии с требованием действующего законодательства) на запланированные мероприятия.</p> <p>Целевой показатель 8.1. Выполнение запланированных мероприятий по капитальному ремонту, ремонту, реконструкции и модернизации муниципальных инженерно-коммунальных систем Качканарского городского округа.</p> <p>Целевой показатель 9. Количество разработанных схем систем коммунальной и инженерной инфраструктуры согласно требованиям законодательства.</p> <p>Целевой показатель 10. Количество актуализированных схем систем коммунальной и инженерной инфраструктуры согласно требованиям законодательства.</p> <p>Целевой показатель 11. Уменьшение объема потребления энергетических ресурсов от фактического потребления предыдущего года.</p> <p>Целевой показатель 11.1. Количество установленных приборов учета энергоресурсов.</p> <p>Целевой показатель 12. Количество объектов уличного освещения, на которых проведены работы по ремонту, реконструкции, модернизации, улучшающих показатели энергетической эффективности и (или) количество вновь устроенных объектов</p>
--	--

уличного освещения с улучшенными показателями энергетической эффективности.

Целевой показатель 13. Обеспеченность документацией (в соответствии с требованием действующего законодательства) на запланированные мероприятия.

Целевой показатель 13.1. Доля модернизированных лифтов от общего количества лифтов, отработавших нормативный срок эксплуатации.

Целевой показатель 13.2. Обеспеченность документацией для наладки тепло-гидравлического режима системы теплоснабжения г. Качканара (в запланированных объемах реализации мероприятия).

Целевой показатель 13.3. Выполнение мероприятий по замене водопровода централизованного холодного питьевого водоснабжения.

Целевой показатель 13.4. Экономия энергетических ресурсов на уличное освещение в результате исполнения энергосервисного контракта по отношению к базисному периоду (2016 году).

Целевой показатель 13.5. Снижение кредиторской задолженности МУП «Горэнерго».

Целевой показатель 13.6. Количество лифтов в многоквартирном доме, в отношении которых выполнены работы по их замене.

Целевой показатель 15. Продолжительность уличного освещения в темное время суток.

Целевой показатель 16. Функционирование системы уличного освещения (ее частей) в нормативном состоянии.

Целевой показатель 16-1. Экономия энергетических ресурсов на уличное освещение в результате исполнения энергосервисного контракта по отношению к базисному периоду (2016 году).

Целевой показатель 16-2. Количество замененных неэффективных светильников уличного освещения в пос. Валериановск на энергосберегающие.

Целевой показатель 17. Обеспечение подъездных путей к существующим и новым участкам на 12 мкр. (Форманта-1, 2, 3).

Целевой показатель 17.1. Выполнение запланированных мероприятий по устройству, ремонту подъездных путей к участкам на 12 мкр.(Форманта 1, 2, 3), обустройству водопропускных каналов и водопропускных труб.

Целевой показатель 18. Количество зеленых насаждений, в отношении которых выполнена валка, формирование крон, вырубка.

Целевой показатель 19. Количество высаженных саженцев деревьев и кустарников.

Целевой показатель 19-1. Площадь клумб и газонов, на которых выполнено озеленение.

Целевой показатель 20. Уровень обеспеченности благоустройства рекреационных зон в соответствии с СанПиН.

Целевой показатель 21. Выполнение запланированных мероприятий по озеленению и содержанию территории пос. Валериановска.

Целевой показатель 22. Выполнение запланированных мероприятий по содержанию территории г. Качканара.

Целевой показатель 22-1. Обеспеченность документацией (в соответствии с требованием действующего законодательства) на реализацию проектов инициативного бюджетирования в сфере благоустройства территории городского округа.

Целевой показатель 22-2. Количество реализованных проектов инициативного бюджетирования в сфере благоустройства территории городского округа.

Целевой показатель 22-3. Количество обустроенных детских площадок.

Целевой показатель 23. Выполнение запланированных мероприятий по проведению праздничных дат.

Целевой показатель 24. Обеспечение информационной адресной принадлежности, объектов адресности которых не было, требует реставрации, замены на новую.

Целевой показатель 24-1. Выполнение запланированных мероприятий по подготовке площадок (территорий) под складирование снега.

Целевой показатель 24.2. Выполнение запланированных мероприятий по содержанию и ремонту парка «Строитель».

Целевой показатель 25. Выполнение санитарной очистки городского округа от отходов.

Целевой показатель 26. Обустройство (устройство, ремонт) мест временного размещения отходов от населения в соответствии с санитарно-эпидемиологическими требованиями.

Целевой показатель 26.1. Выполнение запланированных мероприятий по обустройству (ремонту) мест временного размещения отходов от населения.

Целевой показатель 27. Обустройство контейнерных площадок с целью установки спец. контейнеров для раздельного сбора отходов.

Целевой показатель 27.1. Количество приобретенных контейнеров для сбора твердых коммунальных отходов от населения.

Целевой показатель 27.2. Выполнение запланированных мероприятий по содержанию мест (площадок) накопления твердых коммунальных отходов.

Целевой показатель 28. Обеспеченность документацией (в соответствии с требованием действующего законодательства) на запланированные мероприятия.

Целевой показатель 29. Выполнение запланированных мероприятий по обустройству и содержанию мест захоронений в соответствии с требованиями СанПиН.

Целевой показатель 31. Обеспечение своевременной оплаты коммунальных услуг объектов муниципальной собственности.

Целевой показатель 32. Обеспечение своевременной оплаты услуг по текущему содержанию объектов муниципальной собственности.

Целевой показатель 33. Обеспеченность документацией (в соответствии с требованием действующего законодательства) на запланированные мероприятия.

Целевой показатель 33.1. Количество реализованных проектов инициативного бюджетирования.

Целевой показатель 34. Обеспечение компенсационных выплат из

	<p>бюджета Качканарского городского округа на компенсацию недополученных доходов юридическим лицам и индивидуальным предпринимателям, осуществляющим оказание услуг бытового обслуживания в части обеспечения услугами банного комплекса отдельных категорий граждан, имеющих право на приобретение билета в банный комплекс по сниженной стоимости (льготной цене) на территории городского округа.</p> <p>Целевой показатель 35. Количество благоустроенных дворовых территорий МКД.</p> <p>Целевой показатель 36. Обеспеченность документацией (в соответствии с требованием действующего законодательства) на запланированные мероприятия.</p> <p>Целевой показатель 37. Количество реализованных проектов благоустройства муниципальных территорий общего пользования.</p> <p>Целевой показатель 38. Обеспеченность документацией (в соответствии с требованием действующего законодательства) на запланированные мероприятия.</p> <p>Целевой показатель 39. Протяженность замены сетей водоснабжения г. Качканара.</p> <p>Целевой показатель 40. Протяженность замены сетей водоотведения г. Качканара.</p> <p>Целевой показатель 41. Протяженность замены сетей теплоснабжения г. Качканара.</p>										
<p>Объемы финансирования муниципальной программы по годам реализации, тыс. рублей</p>	<p>Общий объем финансирования муниципальной программы составляет 1 521 227,8 тыс. рублей, в том числе:</p>										
	<p>Всего, тыс. рублей</p>	<p>в том числе:</p>					<p>местный бюджет, тыс. рублей</p>	<p>областной бюджет, тыс. рублей</p>	<p>внебюджетные источники, тыс. рублей</p>	<p>резервный фонд местного бюджета, тыс. рублей</p>	<p>средства публично-правовой компании «Фонд развития территорий»</p>
2015 год	27 005,3	20 005,3	0,0	7 000,0	0,0	0,0					
2016 год	35 058,5	26 118,5	2 040,0	6 900,0	0,0	0,0					
2017 год	31 758,9	29 454,8	2 270,0	34,1	0,0	0,0					
2018 год	49 583,0	49 241,4	341,6	0,0	0,0	0,0					
2019 год	45 587,2	44 293,4	1 293,8	0,0	0,0	0,0					
2020 год	91 918,8	91 918,8	0,0	0,0	0,0	0,0					
2021 год	199 934,0	196 398,1	3 535,9	0,0	0,0	0,0					
2022 год	96 496,0	94 725,0	1 771,0	0,0	0,0	0,0					
2023 год	78 533,4	63 007,6	5 008,0	0,0	2 727,8	7 790,0					
2024 год	338 887,6	293 268,0	18 898,6	0,0	0,0	26 721,0					
2025 год	45 873,5	42 872,5	3 001,0	0,0	0,0	0,0					
2026 год	42 348,0	39 347,0	3 001,0	0,0	0,0	0,0					
2027 год	438 243,6	438 243,6	0,0	0,0	0,0	0,0					
Итого	1 521 227,8	1 428 894,0	41 160,9	13 934,1	2 727,8	34 511,0					
<p>Адрес размещения муниципальной</p>	<p>www.kgo66.ru</p>										

программы сети Интернет	В	
----------------------------	---	--

Раздел 1. ХАРАКТЕРИСТИКА И АНАЛИЗ ТЕКУЩЕГО СОСТОЯНИЯ ЖИЛИЩНО-КОММУНАЛЬНОГО ХОЗЯЙСТВА КАЧКАНАРСКОГО ГОРОДСКОГО ОКРУГА

Обеспечение устойчивого и эффективного функционирования жилищно-коммунального хозяйства на территории Качканарского городского округа с каждым годом приобретают еще большую остроту. Это связано с тем, что действующие расходные обязательства на развитие этой отрасли не покрывают потребности в ее финансировании. Из-за недостаточных темпов модернизации и развития основных фондов жилищный фонд, системы коммунальной инженерной инфраструктуры и объекты муниципальной собственности продолжают деградировать, не должным образом развивается малоэтажное строительство.

Жилищный фонд Качканарского городского округа, объекты коммунальной инфраструктуры и объекты муниципального имущества находятся в изношенном состоянии. Нормативный срок отслужили около 60 процентов основных фондов жилищно-коммунального хозяйства. Физический износ основных фондов систем теплоснабжения составляет более 55 процентов, водоснабжения – более 60 процентов, системы водоотведения также на уровне 60 процентов. Средний износ жилищного фонда и объектов муниципального имущества Качканарского городского округа составляет 50 процентов, что в свою очередь приводит к увеличению затрат на их содержание.

По данным статистической отчетности по состоянию на конец 2013 года в Качканарском городском округе из 516 многоквартирных домов 357 многоквартирных домов построены до 1970 года. Большая часть многоквартирных домов Качканарского городского округа по своему фактическому техническому состоянию нуждается в проведении тех или иных видов работ капитального характера. Из 516 многоквартирных домов 4 являются муниципальными, это дома маневренного жилищного фонда: г. Качканар, 4а микрорайон, дома 54, 61, 68 и дом 17 по ул. Мира, общей площадью 1634,6 кв. м.

На 01 января 2014 года 22,3 процента лифтов от их общего числа находятся в эксплуатации более 25 лет и согласно требованиям технического регламента о безопасности подлежат модернизации или замене.

Совокупный уровень газификации квартир (домов) природным газом в Качканарском городском округе на 01 января 2014 года составляет менее 50 процентов. Несмотря на фактические возможности газотранспортной системы, существующее состояние газификации сетевым природным газом в городском округе не в полной мере отвечает ее потребностям, что в свою очередь сдерживает рост уровня газификации жилищного фонда и объектов коммунальной сферы Качканарского городского округа.

В ходе анализа состояния инфраструктуры жилищно-коммунального хозяйства Качканарского городского округа выявлены следующие основные проблемы:

- 1) недостаточное развитие коммунальных систем для обеспечения возрастающих потребностей общества, в том числе связанных с новым строительством;
- 2) неравномерное распределение коммунальных мощностей, приводящее к неэффективному использованию ресурсов;
- 3) высокий уровень морального и физического износа жилых домов, а также коммунальных объектов и сооружений;

4) неэффективное использование ресурсов, в том числе наличие значительных потерь в процессе производства и транспортировки коммунальных ресурсов.

Стратегией социально-экономического развития Качканарского городского округа на период до 2035 года, утвержденной решением Думы Качканарского городского округа от 12.12.2018 № 127, в части развития жилищно-коммунального хозяйства предусмотрено направление: «Развитие жилищно-коммунального хозяйства».

Стратегические программы направления: «Совершенствование системы управления жилищным фондом»; «Развитие современной системы жизнеобеспечения».

На решение основных проблем в сфере ЖКХ направлены стратегические проекты: «Развитие жилищно - коммунального хозяйства», «Повышение энергетической эффективности», «Капитальный и текущий ремонт жилищного фонда», «Развитие теплоисточников, магистральных и городских тепловых сетей», «Развитие водоисточников, водоподготовительных и водоочистных сооружений», «Развитие систем газоснабжения», «Развитие городских электрических сетей.

Раздел 2. ЦЕЛИ И ЗАДАЧИ МУНИЦИПАЛЬНОЙ ПРОГРАММЫ, ЦЕЛЕВЫЕ ПОКАЗАТЕЛИ РЕАЛИЗАЦИИ МУНИЦИПАЛЬНОЙ ПРОГРАММЫ «РАЗВИТИЕ ЖИЛИЩНО-КОММУНАЛЬНОГО ХОЗЯЙСТВА И ПОВЫШЕНИЕ ЭНЕРГЕТИЧЕСКОЙ ЭФФЕКТИВНОСТИ, БЛАГОУСТРОЙСТВО ТЕРРИТОРИИ КАЧКАНАРСКОГО ГОРОДСКОГО ОКРУГА ДО 2027 ГОДА»

Цели и задачи муниципальной программы, а также целевые показатели реализации представлены в приложении № 1 к муниципальной программе.

Раздел 3. ПЛАН МЕРОПРИЯТИЙ ПО ВЫПОЛНЕНИЮ МУНИЦИПАЛЬНОЙ ПРОГРАММЫ «РАЗВИТИЕ ЖИЛИЩНО-КОММУНАЛЬНОГО ХОЗЯЙСТВА И ПОВЫШЕНИЕ ЭНЕРГЕТИЧЕСКОЙ ЭФФЕКТИВНОСТИ, БЛАГОУСТРОЙСТВО ТЕРРИТОРИИ КАЧКАНАРСКОГО ГОРОДСКОГО ОКРУГА ДО 2027 ГОДА»

Исполнителями мероприятий муниципальной программы выступают муниципальные учреждения Качканарского городского округа, управляющие компании и товарищества собственников жилья.

Ввиду наличия в муниципальной программе семи подпрограмм для достижения целей муниципальной программы и выполнения поставленных задач разработан план мероприятий по выполнению муниципальной программы «Развитие жилищно-коммунального хозяйства и повышение энергетической эффективности, благоустройство территории Качканарского городского округа до 2027 года», который приведен в приложении № 2 к муниципальной программе.

ПОДПРОГРАММА 1
 «СОДЕРЖАНИЕ, КАПИТАЛЬНЫЙ И ТЕКУЩИЙ
 РЕМОНТ ЖИЛИЩНОГО ФОНДА»
 МУНИЦИПАЛЬНОЙ ПРОГРАММЫ «РАЗВИТИЕ ЖИЛИЩНО-
 КОММУНАЛЬНОГО ХОЗЯЙСТВА
 И ПОВЫШЕНИЕ ЭНЕРГЕТИЧЕСКОЙ ЭФФЕКТИВНОСТИ, БЛАГОУСТРОЙСТВО
 ТЕРРИТОРИИ
 КАЧКАНАРСКОГО ГОРОДСКОГО ОКРУГА ДО 2027 ГОДА»

ПАСПОРТ ПОДПРОГРАММЫ 1
 «СОДЕРЖАНИЕ, КАПИТАЛЬНЫЙ И ТЕКУЩИЙ
 РЕМОНТ ЖИЛИЩНОГО ФОНДА»

Ответственный исполнитель подпрограммы	Администрация Качканарского городского округа
Исполнители мероприятий подпрограммы	Муниципальное учреждение «Управление городского хозяйства»
Сроки реализации подпрограммы	2015 – 2027 годы
Цели и задачи подпрограммы	Цель №1. Создание безопасных и благоприятных условий проживания граждан в жилых домах на территории городского округа, повышение качества услуг в сфере ЖКХ. Задача №1. Организация своевременного капитального ремонта жилищного фонда. Задача №2. Организация мероприятий по ремонту и содержанию муниципального жилищного фонда. Задача №3. Реализация механизма содействия работ по капитальному ремонту многоквартирных домов, проводимому с привлечением средств собственников помещений в многоквартирном доме.
Перечень основных целевых показателей подпрограммы	Целевой показатель 1. Обеспечение своевременной оплаты услуг по текущему содержанию, оплаты взносов на капитальный ремонт, регистрационный учет граждан муниципального жилого фонда. Целевой показатель 1.1. Предоставление гражданам, проживающим на территории Качканарского городского округа, меры социальной поддержки по частичному освобождению от оплаты за коммунальные услуги. Целевой показатель 2. Доля муниципальных многоквартирных домов (в том числе МКД с большим % муниципального жилья), в которых проведен текущий, капитальный ремонт от общего числа многоквартирных домов (в том числе МКД с большим % муниципального жилья), требующих текущего, капитального ремонта. Целевой показатель 2.1. Доля переоборудованных нежилых помещений в жилые. Целевой показатель 2.2. Обеспечение

	<p>запланированных мероприятий по ремонту конструктивных элементов МКД, пострадавших от пожара, стихийных бедствий либо признанных непригодными для проживания.</p> <p>Целевой показатель 2.3. Выполнение запланированных мероприятий по текущему ремонту муниципального жилищного фонда.</p> <p>Целевой показатель 3. Обеспеченность документацией (в соответствии с требованием действующего законодательства) на запланированные мероприятия.</p> <p>Целевой показатель 4. Количество МКД, в которых проведена экспертиза технического состояния здания специализированной организацией.</p>				
<p>Объемы финансирования подпрограммы по годам реализации, тыс. рублей</p>	<p>Общий объем финансирования подпрограммы 1 составляет 94 839,0 тыс. рублей, в том числе:</p>				
<p>Всего, тыс. рублей</p>	<p>Всего, тыс. рублей</p>	<p>Всего, тыс. рублей</p>			
		<p>местный бюджет, тыс. рублей</p>	<p>областно й бюджет, тыс. рублей</p>	<p>внебюд- жетные источник и, тыс. рублей</p>	
2015 год	4 595,3	4 595,3	0,0	0,0	
2016 год	4 943,2	4 943,2	0,0	0,0	
2017 год	6 320,7	6 320,7	0,0	0,0	
2018 год	10 244,0	10 244,0	0,0	0,0	
2019 год	4 463,7	4 463,7	0,0	0,0	
2020 год	3 865,6	3 865,6	0,0	0,0	
2021 год	6 647,7	6 647,7	0,0	0,0	
2022 год	6 501,6	6 501,6	0,0	0,0	
2023 год	7 414,2	7 414,2	0,0	0,0	
2024 год	10 567,2	7 394,2	3 173,0	0,0	
2025 год	10 429,3	7 428,3	3 001,0	0,0	
2026 год	10 573,4	7 572,4	3 001,0	0,0	
2027 год	8 273,1	8 273,1	0,0	0,0	
Итого	94 839,0	85 664,0	9 175,0	0,0	

Раздел 1. ХАРАКТЕРИСТИКА И АНАЛИЗ ПРОБЛЕМЫ, НА РЕШЕНИЕ КОТОРОЙ НАПРАВЛЕНА ПОДПРОГРАММА 1 «СОДЕРЖАНИЕ, КАПИТАЛЬНЫЙ И ТЕКУЩИЙ РЕМОНТ ЖИЛИЩНОГО ФОНДА»

С выходом новых законодательных актов и дополнений в Жилищный кодекс Российской Федерации определены понятия по организации проведения капитального ремонта общего имущества в многоквартирных домах, а также общие положения о капитальном ремонте общего имущества в многоквартирных домах и порядке его финансирования. Нормы, принятые ст.16 Закона Российской Федерации от 04.07.1991 года № 1541-1 (ред. от 16.10.2012 года) «О приватизации жилищного фонда в Российской Федерации» в части проведения капитального ремонта жилых помещений, а также общего имущества в многоквартирных домах в соответствии с нормами содержания, эксплуатации и ремонта жилищного фонда, в которых до приватизации жилых помещений не осуществлялся капитальный ремонт дома, и обязанность их проведения за государством, постепенно уходят на второй план.

Если с 2015 года за счет собственников помещений начинается капитальный ремонт многоквартирных домов Качканарского городского округа с различными видами материалов стен, кроме деревянных, нести бремя расходов на капитальный ремонт муниципальных многоквартирных домов с деревянными стенами будет обязанностью органов местного самоуправления. Также обязанностью органов местного самоуправления является плата за содержание и ремонт общего имущества в доле муниципальных жилых помещений в многоквартирном доме.

Раздел 2. ЦЕЛИ, ЗАДАЧИ И ЦЕЛЕВЫЕ ПОКАЗАТЕЛИ РЕАЛИЗАЦИИ ПОДПРОГРАММЫ 1 «СОДЕРЖАНИЕ, КАПИТАЛЬНЫЙ И ТЕКУЩИЙ РЕМОНТ ЖИЛИЩНОГО ФОНДА»

Цели, задачи и плановые значения целевых показателей подпрограммы 1 приведены в паспорте и в приложении № 1 к муниципальной программе «Развитие жилищно-коммунального хозяйства и повышение энергетической эффективности, благоустройство территории Качканарского городского округа до 2027 года».

Раздел 3. ПЛАН МЕРОПРИЯТИЙ ПО ВЫПОЛНЕНИЮ ПОДПРОГРАММЫ 1 «СОДЕРЖАНИЕ, КАПИТАЛЬНЫЙ И ТЕКУЩИЙ РЕМОНТ ЖИЛИЩНОГО ФОНДА»

Для достижения целей подпрограммы 1 и выполнения поставленных задач разработаны план мероприятий и перечень объектов капитального строительства для бюджетных инвестиций, которые приведены в приложениях № 2 и 3 к муниципальной программе «Развитие жилищно-коммунального хозяйства и повышение энергетической эффективности, благоустройство территории Качканарского городского округа до 2027 года».

Реализация мероприятий подпрограммы 1 осуществляется в соответствии с законодательством Российской Федерации о размещении заказов на поставки товаров, выполнение работ, оказание услуг для государственных и муниципальных нужд.

Механизм реализации подпрограммы 1 основан на обеспечении достижения запланированных результатов и величин, установленных в подпрограмме показателей в рамках выделяемых в соответствии с подпрограммами финансовых ресурсов из местного бюджета.

В результате реализации подпрограммы улучшится качество условий

проживания населения Качканарского городского округа.

Ответственным исполнителем подпрограммы 1 является Администрация Качканарского городского округа.

Ответственный исполнитель подпрограммы 1:

1) осуществляет полномочия главного распорядителя средств местного бюджета, предусмотренных на реализацию подпрограммы 1;

2) осуществляет оперативный мониторинг реализации подпрограммы 1;

3) производит уточнение мероприятий подпрограммы 1 на очередной финансовый год, целевых показателей, затрат по мероприятиям подпрограммы 1, в случае изменения объемов финансовых средств, выделяемых на их реализацию.

Исполнителем подпрограммы 1 является муниципальное учреждение «Управление городского хозяйства», которое:

осуществляет функции муниципального заказчика работ и услуг, выполнение или оказание которых необходимо для реализации мероприятий подпрограммы 1;

обеспечивает реализацию мероприятий подпрограммы 1.

ПОДПРОГРАММА 3
«РАЗВИТИЕ И МОДЕРНИЗАЦИЯ СИСТЕМ КОММУНАЛЬНОЙ
ИНФРАСТРУКТУРЫ НА ТЕРРИТОРИИ ГОРОДСКОГО ОКРУГА»
МУНИЦИПАЛЬНОЙ ПРОГРАММЫ «РАЗВИТИЕ ЖИЛИЩНО-
КОММУНАЛЬНОГО ХОЗЯЙСТВА И ПОВЫШЕНИЕ ЭНЕРГЕТИЧЕСКОЙ
ЭФФЕКТИВНОСТИ, БЛАГОУСТРОЙСТВО ТЕРРИТОРИИ
КАЧКАНАРСКОГО ГОРОДСКОГО ОКРУГА ДО 2027 ГОДА»

ПАСПОРТ ПОДПРОГРАММЫ 3
«РАЗВИТИЕ И МОДЕРНИЗАЦИЯ СИСТЕМ КОММУНАЛЬНОЙ
ИНФРАСТРУКТУРЫ НА ТЕРРИТОРИИ ГОРОДСКОГО ОКРУГА»

Ответственный исполнитель подпрограммы	Администрация Качканарского городского округа				
Исполнители мероприятий подпрограммы	Муниципальное учреждение «Управление городского хозяйства»				
Сроки реализации подпрограммы	2015 – 2027 годы				
Цели и задачи подпрограммы	<p>Цель №3. Создание условий для комфортного и безопасного проживания населения за счет развития и модернизации объектов коммунальной, инженерной инфраструктуры.</p> <p>Задача №1: Обеспечение жителей городского округа природным газом.</p> <p>Задача №2: Обеспечение жителей п. Именновского централизованным водоснабжением для полива.</p> <p>Задача №3: Обеспечение объектами инженерной инфраструктуры районов малоэтажной застройки.</p>				
Перечень основных целевых показателей подпрограммы	<p>Целевой показатель 7. Ввод новых объектов коммунальных инженерных сетей.</p> <p>Целевой показатель 8. Обеспеченность документацией (в соответствии с требованием действующего законодательства) на запланированные мероприятия.</p> <p>Целевой показатель 8.1. Выполнение запланированных мероприятий по капитальному ремонту, ремонту, реконструкции и модернизации муниципальных инженерно-коммунальных систем Качканарского городского округа.</p>				
Объемы финансирования подпрограммы по годам реализации, тыс. рублей	Общий объем финансирования подпрограммы 3 составляет 557 802,8 тыс. рублей, в том числе:				
		Всего, тыс. рублей	в том числе:		
			местный бюджет, тыс. рублей	областной бюджет, тыс. рублей	внебюджетные источники, тыс. рублей
	2015 год	7 000,0	0,0	0,0	7 000,0
	2016 год	6 300,0	0,0	0,0	6 300,0
	2017 год	25,0	25,0	0,0	0,0
2018 год	10 101,9	10 101,9	0,0	0,0	
2019 год	4 249,3	4 249,3	0,0	0,0	

	2020 год	39 690,2	39 690,2	0,0	0,0
	2021 год	29 284,2	25 748,3	3 535,9	0,0
	2022 год	33 752,0	33 752,0	0,0	0,0
	2023 год	9 330,5	9 330,5	0,0	0,0
	2024 год	21 989,2	21 989,2	0,0	0,0
	2025 год	0,0	0,0	0,0	0,0
	2026 год	0,0	0,0	0,0	0,0
	2027 год	396 080,5	396 080,5	0,0	0,0
	Итого	557 802,8	540 966,9	3 535,9	13 300,0

Раздел 1. ХАРАКТЕРИСТИКА И АНАЛИЗ ТЕКУЩЕГО СОСТОЯНИЯ ПОДПРОГРАММЫ 3 «РАЗВИТИЕ И МОДЕРНИЗАЦИЯ СИСТЕМ КОММУНАЛЬНОЙ ИНФРАСТРУКТУРЫ НА ТЕРРИТОРИИ ГОРОДСКОГО ОКРУГА»

В настоящее время в Качканарском городском округе активно развивается малоэтажное жилищное строительство, которое требует развития коммунальной и транспортной инфраструктуры.

В соответствии с Генеральным планом для строительства малоэтажного жилья определены следующие территории:

- «Форманта-1» в 12 мкн. (площадь участка – 16,45 га, планируемый объем ввода жилья -8,28 тыс. кв.м., количество участков индивидуального строительства – 69;
- «Форманта-2» в 12 мкн. (площадь участка – 30,8 га, планируемый объем ввода жилья -10,9 тыс. кв.м., количество участков индивидуального строительства – 71; блокируемое строительство – 3);
- «Форманта-3» в 12 мкн. (площадь участка – 30,8 га, планируемый объем ввода жилья -10,9 тыс. кв.м., количество участков индивидуального строительства – 71; блокируемое строительство – 3)
- район ул. Качканарская - Мира (площадь участка – 3,02га, планируемый объем ввода жилья – 2,88тыс. кв.м., количество участков индивидуального строительства – 24)
- 14 микрорайон на стадии проектирования ориентировочная площадь 80га.

Существующее водопроводно-канализационное хозяйство Качканарского городского округа нуждается в неотложных мероприятиях по реконструкции и модернизации. Жилищно-коммунальные услуги жизненно необходимы населению. От их качества и бесперебойности предоставления зависят как комфортность, так и безопасность проживания граждан.

Мероприятия по газификации жилых домов 1, 6а микрорайона города Качканара и поселка Валериановска позволят снизить нагрузки на электрические сети, что значительно продлит срок эксплуатации электросетей и подстанций.

Вышеизложенные обстоятельства подтверждают обоснованность и необходимость осуществления мероприятий, направленных на развитие и модернизацию систем коммунальной и транспортной инфраструктуры, программно-целевым методом.

Раздел 2. ЦЕЛИ, ЗАДАЧИ И ЦЕЛЕВЫЕ ПОКАЗАТЕЛИ РЕАЛИЗАЦИИ ПОДПРОГРАММЫ 3 «РАЗВИТИЕ И МОДЕРНИЗАЦИЯ СИСТЕМ КОММУНАЛЬНОЙ ИНФРАСТРУКТУРЫ НА ТЕРРИТОРИИ ГОРОДСКОГО ОКРУГА»

Цели, задачи и плановые значения целевых показателей подпрограммы 3

приведены в приложении № 1 к муниципальной программе «Развитие жилищно-коммунального хозяйства и повышение энергетической эффективности, благоустройство территории Качканарского городского округа до 2027 года».

Раздел 3. ПЛАН МЕРОПРИЯТИЙ ПО ВЫПОЛНЕНИЮ ПОДПРОГРАММЫ 3 «РАЗВИТИЕ И МОДЕРНИЗАЦИЯ СИСТЕМ КОММУНАЛЬНОЙ ИНФРАСТРУКТУРЫ НА ТЕРРИТОРИИ ГОРОДСКОГО ОКРУГА»

Для достижения целей подпрограммы 3 и выполнения поставленных задач разработаны [план](#) мероприятий и [перечень](#) объектов капитального строительства для бюджетных инвестиций, которые приведены в приложениях № 2 и 3 к муниципальной программе «Развитие жилищно-коммунального хозяйства и повышение энергетической эффективности, благоустройство территории Качканарского городского округа до 2027 года».

Реализация мероприятий подпрограммы 3 осуществляется в соответствии с законодательством Российской Федерации о размещении заказов на поставки товаров, выполнение работ, оказание услуг для государственных и муниципальных нужд.

Механизм реализации подпрограммы 3 основан на обеспечении достижения запланированных результатов и величин, установленных в подпрограмме показателей в рамках выделяемых в соответствии с подпрограммами финансовых ресурсов из местного бюджета.

Ответственным исполнителем подпрограммы 3 является Администрация Качканарского городского округа.

Ответственный исполнитель подпрограммы 3:

- 1) осуществляет полномочия главного распорядителя средств местного бюджета, предусмотренных на реализацию подпрограммы 3;
- 2) осуществляет оперативный мониторинг реализации подпрограммы 3;
- 3) производит уточнение мероприятий подпрограммы 3 на очередной финансовый год, целевых показателей, затрат по мероприятиям подпрограммы 3, в случае изменения объемов финансовых средств, выделяемых на их реализацию.

Исполнителем подпрограммы 3 является муниципальное учреждение «Управление городского хозяйства», которое:

- осуществляет функции муниципального заказчика работ и услуг, выполнение или оказание которых необходимо для реализации мероприятий подпрограммы 3;
- обеспечивает реализацию мероприятий подпрограммы 3.

ПОДПРОГРАММА 4
 «ЭНЕРГОСБЕРЕЖЕНИЕ И ПОВЫШЕНИЕ
 ЭНЕРГЕТИЧЕСКОЙ ЭФФЕКТИВНОСТИ»
 МУНИЦИПАЛЬНОЙ ПРОГРАММЫ «РАЗВИТИЕ ЖИЛИЩНО-
 КОММУНАЛЬНОГО ХОЗЯЙСТВА И ПОВЫШЕНИЕ ЭНЕРГЕТИЧЕСКОЙ
 ЭФФЕКТИВНОСТИ, БЛАГОУСТРОЙСТВО ТЕРРИТОРИИ КАЧКАНАРСКОГО
 ГОРОДСКОГО ОКРУГА ДО 2027 ГОДА».

ПАСПОРТ ПОДПРОГРАММЫ 4
 «ЭНЕРГОСБЕРЕЖЕНИЕ И ПОВЫШЕНИЕ ЭНЕРГЕТИЧЕСКОЙ
 ЭФФЕКТИВНОСТИ»

Ответственный исполнитель подпрограммы	Администрация Качканарского городского округа
Исполнители мероприятий подпрограммы	Муниципальное учреждение «Управление городского хозяйства» Управление образованием Качканарского городского округа
Сроки реализации подпрограммы	2015 – 2027 годы
Цели и задачи подпрограммы	Цель №4. Повышение энергетической эффективности при производстве, передаче и потреблении энергетических ресурсов. Задача №1: Использование энергосберегающих технологий при развитии, модернизации и ремонте систем уличного освещения. Задача №2: Сокращение расходов на оплату энергоресурсов на объектах муниципальной собственности. Задача №3: Снижение задолженности за энергоресурсы.
Перечень основных целевых показателей подпрограммы	Целевой показатель 9. Количество разработанных схем систем коммунальной и инженерной инфраструктуры согласно требованиям законодательства. Целевой показатель 10. Количество актуализированных схем систем коммунальной и инженерной инфраструктуры согласно требованиям законодательства. Целевой показатель 11. Уменьшение объема потребления энергетических ресурсов от фактического потребления предыдущего года. Целевой показатель 11.1. Количество установленных приборов учета энергоресурсов. Целевой показатель 12. Количество объектов уличного освещения, на которых проведены работы по ремонту, реконструкции, модернизации, улучшающих показатели энергетической эффективности и (или) количество вновь устроенных объектов уличного освещения с улучшенными показателями энергетической эффективности. Целевой показатель 13. Обеспеченность документацией (в соответствии с требованием действующего

	<p>законодательства) на запланированные мероприятия. Целевой показатель 13.1. Доля модернизированных лифтов от общего количества лифтов, отработавших нормативный срок эксплуатации. Целевой показатель 13.2. Обеспеченность документацией для наладки тепло-гидравлического режима системы теплоснабжения г. Качканара (в запланированных объемах реализации мероприятия). Целевой показатель 13.3. Выполнение мероприятий по замене водопровода централизованного холодного питьевого водоснабжения. Целевой показатель 13.4. Экономия энергетических ресурсов на уличное освещение в результате исполнения энергосервисного контракта по отношению к базисному периоду (2016 году). Целевой показатель 13.5. Снижение кредиторской задолженности МУП «Горэнерго». Целевой показатель 13.6. Количество лифтов в многоквартирном доме, в отношении которых выполнены работы по их замене.</p>				
<p>Объемы финансирования подпрограммы по годам реализации, тыс. рублей</p>	<p>Общий объем финансирования подпрограммы 4 составляет 412 669,0 тыс. рублей, в том числе:</p>				
	<p>Всего, тыс. рублей</p>	<p>в том числе:</p>			
		<p>местный бюджет, тыс. рублей</p>	<p>областной бюджет, тыс. рублей</p>	<p>внебюджетные источники, тыс. рублей</p>	
<p>2015 год</p>	<p>0,0</p>	<p>0,0</p>	<p>0,0</p>	<p>0,0</p>	
<p>2016 год</p>	<p>6 319,8</p>	<p>3 679,8</p>	<p>2 040,0</p>	<p>600,0</p>	
<p>2017 год</p>	<p>1 345,0</p>	<p>1 345,0</p>	<p>0,0</p>	<p>0,0</p>	
<p>2018 год</p>	<p>5 584,2</p>	<p>5 584,2</p>	<p>0,0</p>	<p>0,0</p>	
<p>2019 год</p>	<p>5 647,2</p>	<p>5 647,2</p>	<p>0,0</p>	<p>0,0</p>	
<p>2020 год</p>	<p>6 014,5</p>	<p>6 014,5</p>	<p>0,0</p>	<p>0,0</p>	
<p>2021 год</p>	<p>131 461,0</p>	<p>131 461,0</p>	<p>0,0</p>	<p>0,0</p>	
<p>2022 год</p>	<p>25 878,8</p>	<p>24 107,8</p>	<p>1 771,0</p>	<p>0,0</p>	
<p>2023 год</p>	<p>9 657,2</p>	<p>9 657,2</p>	<p>0,0</p>	<p>0,0</p>	
<p>2024 год</p>	<p>213 328,4</p>	<p>213 328,4</p>	<p>0,0</p>	<p>0,0</p>	
<p>2025 год</p>	<p>4 655,1</p>	<p>4 655,1</p>	<p>0,0</p>	<p>0,0</p>	
<p>2026 год</p>	<p>0,0</p>	<p>0,0</p>	<p>0,0</p>	<p>0,0</p>	
<p>2027 год</p>	<p>2 777,8</p>	<p>2 777,8</p>	<p>0,0</p>	<p>0,0</p>	
<p>Итого</p>	<p>412 669,0</p>	<p>408 258,0</p>	<p>3 811,0</p>	<p>600,0</p>	

Раздел 1. ХАРАКТЕРИСТИКА И АНАЛИЗ ПРОБЛЕМЫ, НА РЕШЕНИЕ КОТОРОЙ НАПРАВЛЕНА ПОДПРОГРАММА 4 «ЭНЕРГОСБЕРЕЖЕНИЕ И ПОВЫШЕНИЕ ЭНЕРГЕТИЧЕСКОЙ ЭФФЕКТИВНОСТИ»

В настоящее время производство и транспортировка коммунальных ресурсов, а также бюджетная сфера и жилищный фонд Качканарского городского округа характеризуются повышенной энергоемкостью.

Фактический объем отпущенной электроэнергии в 2013 году составил более 92876 млн.кВт.ч. Передача электроэнергии осуществляется 103 трансформаторными и распределительными трансформаторными подстанциями, кабельными линиями 10 кВ протяженностью 54,51 км, кабельными и воздушными линиями 0,4 кВ общей протяженностью 168,1 км. Отчетные технологические потери в 2013 году составили 20,7 млн.кВт.ч, или 18,23% от общего объема потребления.

Система теплоснабжения городского округа открытая, двухтрубная. Потери тепловой энергии составляют более 54,96 тыс. Гкал/год, или 11,35%. Основным видом топлива является газ, резервным - мазут. Общее количество тепловых сетей составляет 97,6 км в 2-трубном исчислении. Износ тепловых сетей составляет 58%, что приводит к превышению нормативных утечек теплоносителя. Многоквартирные жилые дома потребляют 81% от общего теплоснабжения, бюджетная сфера образования, здравоохранения, спорта, культуры и социальной сферы - 11%, прочие потребители - 8%.

Водоснабжение городского округа осуществляется от 1 водозаборного узла (ВЗУ), общая протяженность водоводов и уличных водопроводных сетей составляет 125,8 км, износ водопроводных сетей составляет 78,2%. Потребителям в 2013 году отпущено воды более 6000 тыс.м³, норматив водопотребления для населения составляет 0,3 куб. м в сутки на одного человека.

Обеспеченность многоквартирных жилых домов общедомовыми приборами учета потребления составляет:

- электроэнергии - 100%;
- водоснабжения – 12,5%;
- горячего водоснабжения - 17%;
- тепловой энергии – 38%.

Дальнейший рост потребления ресурсов может привести к:

- росту стоимости жилищно-коммунальных услуг для населения;
- снижению эффективности бюджетных расходов, вызванному ростом доли затрат на оплату коммунальных услуг в общих затратах бюджета городского округа;
- росту затрат на оплату энергоресурсов в расходах на содержание бюджетных и автономных учреждений образования, спорта, культуры и социальной сферы.

Для решения проблемы необходимо осуществление комплекса мер по интенсификации энергосбережения, которые заключаются в разработке, принятии и реализации мероприятий по повышению энергетической эффективности при производстве, передаче и потреблении энергоресурсов на территории городского округа.

Раздел 2. ЦЕЛИ, ЗАДАЧИ И ЦЕЛЕВЫЕ ПОКАЗАТЕЛИ РЕАЛИЗАЦИИ ПОДПРОГРАММЫ 4 «ЭНЕРГОСБЕРЕЖЕНИЕ И ПОВЫШЕНИЕ ЭНЕРГЕТИЧЕСКОЙ ЭФФЕКТИВНОСТИ»

Цели, задачи и плановые значения целевых показателей подпрограммы 4 приведены в паспорте и в приложении № 1 к муниципальной программе «Развитие жилищно-коммунального хозяйства и повышение энергетической эффективности, благоустройство территории Качканарского городского округа до 2027 года».

Раздел 3. ПЛАН МЕРОПРИЯТИЙ ПО ВЫПОЛНЕНИЮ ПОДПРОГРАММЫ 4 «ЭНЕРГОСБЕРЕЖЕНИЕ И ПОВЫШЕНИЕ ЭНЕРГЕТИЧЕСКОЙ ЭФФЕКТИВНОСТИ»

Для достижения целей подпрограммы 4 и выполнения поставленных задач разработаны [план](#) мероприятий и [перечень](#) объектов капитального строительства для бюджетных инвестиций, которые приведены в приложениях № 2 и 3 к муниципальной программе «Развитие жилищно-коммунального хозяйства и повышение энергетической эффективности, благоустройство территории Качканарского городского округа до 2027 года».

Реализация мероприятий подпрограммы 4 осуществляется в соответствии с законодательством Российской Федерации о размещении заказов на поставки товаров, выполнение работ, оказание услуг для государственных и муниципальных нужд.

Механизм реализации подпрограммы 4 основан на обеспечении достижения запланированных результатов и величин, установленных в подпрограмме показателей в рамках выделяемых в соответствии с подпрограммами финансовых ресурсов из местного бюджета.

В результате реализации подпрограммы повысится надежность энергоснабжения потребителей городского округа.

Ответственным исполнителем подпрограммы 4 является Администрация Качканарского городского округа.

Ответственный исполнитель подпрограммы 4:

1) осуществляет полномочия главного распорядителя средств местного бюджета, предусмотренных на реализацию подпрограммы 4;

2) осуществляет оперативный мониторинг реализации подпрограммы 4;

3) производит уточнение мероприятий подпрограммы 4 на очередной финансовый год, целевых показателей, затрат по мероприятиям подпрограммы 4, в случае изменения объемов финансовых средств, выделяемых на их реализацию.

Исполнителем подпрограммы 4 является муниципальное учреждение «Управление городского хозяйства», которое:

осуществляет функции муниципального заказчика работ и услуг, выполнение или оказание которых необходимо для реализации мероприятий подпрограммы 3;

обеспечивает реализацию мероприятий подпрограммы 4.

ПОДПРОГРАММА 5
 «КОМПЛЕКСНОЕ БЛАГОУСТРОЙСТВО
 И ОБРАЩЕНИЕ С ОТХОДАМИ»
 МУНИЦИПАЛЬНОЙ ПРОГРАММЫ «РАЗВИТИЕ ЖИЛИЩНО-
 КОММУНАЛЬНОГО ХОЗЯЙСТВА И ПОВЫШЕНИЕ ЭНЕРГЕТИЧЕСКОЙ
 ЭФФЕКТИВНОСТИ, БЛАГОУСТРОЙСТВО ТЕРРИТОРИИ КАЧКАНАРСКОГО
 ГОРОДСКОГО ОКРУГА ДО 2027 ГОДА»

ПАСПОРТ ПОДПРОГРАММЫ 5
 «КОМПЛЕКСНОЕ БЛАГОУСТРОЙСТВО И ОБРАЩЕНИЕ С ОТХОДАМИ»

Ответственный исполнитель подпрограммы	Администрация Качканарского городского округа
Исполнители мероприятий подпрограммы	Муниципальное учреждение «Управление городского хозяйства»
Сроки реализации подпрограммы	2015 – 2027 годы
Цели и задачи подпрограммы	<p>Цель №5. Создание благоприятных условий для проживания населения на территории городского округа.</p> <p>Задача №2: Надлежащее содержание систем уличного освещения.</p> <p>Задача №3: Приведение в качественное состояние элементов благоустройства городского округа.</p> <p>Задача №4: Совершенствование эстетичного вида городского округа.</p> <p>Задача №5: Обеспечение санитарно-гигиенической и экологической безопасности.</p> <p>Задача №6: Обустройство мест проведения городских массовых мероприятий.</p> <p>Цель №6. Обеспечение высокого уровня культуры погребения.</p> <p>Задача №1: Обустройство новых и содержание действующих мест захоронения.</p>
Перечень основных целевых показателей подпрограммы	<p>Целевой показатель 15. Продолжительность уличного освещения в темное время суток.</p> <p>Целевой показатель 16. Функционирование системы уличного освещения (её частей) в нормативном состоянии.</p> <p>Целевой показатель 16-1. Экономия энергетических ресурсов на уличное освещение в результате исполнения энергосервисного контракта по отношению к базисному периоду (2016 году).</p> <p>Целевой показатель 16-2. Количество замененных неэффективных светильников уличного освещения в пос. Валериановск на энергосберегающие.</p> <p>Целевой показатель 17. Обеспечение подъездных путей к существующим и новым участкам на 12 мкр. (Форманта-1, 2, 3).</p> <p>Целевой показатель 17.1. Выполнение запланированных</p>

мероприятий по устройству, ремонту подъездных путей к участкам на 12 мкр.(Форманта 1, 2, 3), обустройству водопропускных каналов и водопропускных труб.

Целевой показатель 18. Количество зеленых насаждений, в отношении которых выполнена валка, формирование крон, вырубка.

Целевой показатель 19. Количество высаженных саженцев деревьев и кустарников.

Целевой показатель 19-1. Площадь клумб и газонов, на которых выполнено озеленение.

Целевой показатель 20. Уровень обеспеченности благоустройства рекреационных зон в соответствии с СанПиН.

Целевой показатель 21. Выполнение запланированных мероприятий по озеленению и содержанию территории пос. Валериановска.

Целевой показатель 22. Выполнение запланированных мероприятий по содержанию территории г. Качканара.

Целевой показатель 22-1. Обеспеченность документацией (в соответствии с требованием действующего законодательства) на реализацию проектов инициативного бюджетирования в сфере благоустройства территории городского округа.

Целевой показатель 22-2. Количество реализованных проектов инициативного бюджетирования в сфере благоустройства территории городского округа.

Целевой показатель 22-3. Количество обустроенных детских площадок.

Целевой показатель 23. Выполнение запланированных мероприятий по проведению праздничных дат.

Целевой показатель 24. Обеспечение информационной адресной принадлежности, объектов адресности которых не было, требует реставрации, замены на новую.

Целевой показатель 24-1. Выполнение запланированных мероприятий по подготовке площадок (территорий) под складирование снега.

Целевой показатель 25. Выполнение санитарной очистки городского округа от отходов.

Целевой показатель 26. Обустройство (устройство, ремонт) мест временного размещения отходов от населения в соответствии с санитарно-эпидемиологическими требованиями.

Целевой показатель 26.1. Выполнение запланированных мероприятий по обустройству (ремонту) мест временного размещения отходов от населения.

Целевой показатель 27. Обустройство контейнерных площадок с целью установки спец. контейнеров для раздельного сбора отходов.

Целевой показатель 27.1. Количество приобретенных

	<p>контейнеров для сбора твердых коммунальных отходов от населения.</p> <p>Целевой показатель 27.2. Выполнение запланированных мероприятий по содержанию мест (площадок) накопления твердых коммунальных отходов.</p> <p>Целевой показатель 28. Обеспеченность документацией (в соответствии с требованием действующего законодательства) на запланированные мероприятия.</p> <p>Целевой показатель 29. Выполнение запланированных мероприятий по организации, развитию и содержанию мест захоронений в соответствии с требованиями СанПиН.</p>				
Объемы финансирования подпрограммы по годам реализации, тыс. рублей	Общий объем финансирования подпрограммы 5 составляет 300 349,3 тыс. рублей, в том числе:				
		Всего, тыс. рублей	в том числе:		
			местный бюджет, тыс. рублей	областной бюджет, тыс. рублей	внебюджетные источники , тыс. рублей
	2015 год	13 199,3	13 199,3	0,0	0,0
	2016 год	14 376,7	14 376,7	0,0	0,0
	2017 год	14 979,1	14 979,1	0,0	0,0
	2018 год	19 059,8	18 718,2	341,6	0,0
	2019 год	26 318,0	25 024,2	1 293,8	0,0
	2020 год	24 198,1	24 198,1	0,0	0,0
	2021 год	22 041,2	22 041,2	0,0	0,0
	2022 год	24 556,6	24 556,6	0,0	0,0
	2023 год	25 396,9	25 396,9	0,0	0,0
	2024 год	40 987,5	39 935,9	1 051,6	0,0
	2025 год	24 642,5	24 642,5	0,0	0,0
2026 год	25 628,0	25 628,0	0,0	0,0	
2027 год	24 965,6	24 965,6	0,0	0,0	
Итого	300 349,3	297 662,3	2 687,0	0,0	

Раздел 1. ХАРАКТЕРИСТИКА И АНАЛИЗ ПРОБЛЕМЫ, НА РЕШЕНИЕ КОТОРОЙ НАПРАВЛЕНА ПОДПРОГРАММА 5 «КОМПЛЕКСНОЕ БЛАГОУСТРОЙСТВО И ОБРАЩЕНИЕ С ОТХОДАМИ»

Формирование благоприятной среды жизнедеятельности является основной целью градостроительной политики. Наряду с градостроительными, архитектурными, техническими аспектами важное значение для формирования функционально-планировочных, социально-бытовых, санитарно-гигиенических качеств городских территорий в целом имеет благоустройство территории.

Благоустройство территорий городского округа является комплексной многоаспектной задачей. Понятие «благоустройство» включает комплекс мероприятий: по инженерному благоустройству (инженерной подготовки и инженерному оборудованию, искусственному освещению), внешнему

благоустройству (озеленению, организации движения транспорта и пешеходов, оснащению территорий малыми архитектурными формами и элементами благоустройства и т.д.). В комплекс мероприятий по благоустройству входят также работы, связанные с оздоровлением окружающей среды, улучшением санитарно-гигиенических условий, обеспечивающих экологическое благоустройство территории.

Процесс благоустройства включает в себя содержание и техническую эксплуатацию, ремонт и реконструкцию системы благоустройства и его элементов.

Проблема развития внешнего благоустройства территорий городов в муниципальных образованиях в Свердловской области, в том числе в Качканарском городском округе, остается достаточно острой. Состояние большинства элементов благоустройства требует реконструкции.

Мероприятия, реализуемые в рамках подпрограммы 5 «Комплексное благоустройство и обращение с отходами», позволят улучшить экологическую обстановку, повысить комфортность условий жизни и отдыха населения.

Раздел 2. ЦЕЛИ, ЗАДАЧИ И ЦЕЛЕВЫЕ ПОКАЗАТЕЛИ РЕАЛИЗАЦИИ ПОДПРОГРАММЫ 5 «КОМПЛЕКСНОЕ БЛАГОУСТРОЙСТВО И ОБРАЩЕНИЕ С ОТХОДАМИ»

Цели, задачи и плановые значения целевых показателей подпрограммы 5 приведены в паспорте и в приложении № 1 к муниципальной программе «Развитие жилищно-коммунального хозяйства и повышение энергетической эффективности, благоустройство территории Качканарского городского округа до 2027 года».

Раздел 3. ПЛАН МЕРОПРИЯТИЙ ПО ВЫПОЛНЕНИЮ ПОДПРОГРАММЫ 5 «КОМПЛЕКСНОЕ БЛАГОУСТРОЙСТВО И ОБРАЩЕНИЕ С ОТХОДАМИ»

Для достижения целей подпрограммы 5 и выполнения поставленных задач разработан план мероприятий, который приведен в приложении № 2 к муниципальной программе «Развитие жилищно-коммунального хозяйства и повышение энергетической эффективности, благоустройство территории Качканарского городского округа до 2027 года».

Реализация мероприятий подпрограммы 5 осуществляется в соответствии с законодательством Российской Федерации о размещении заказов на поставки товаров, выполнение работ, оказание услуг для государственных и муниципальных нужд.

Механизм реализации подпрограммы 5 основан на обеспечении достижения запланированных результатов и величин, установленных в подпрограмме показателей в рамках выделяемых в соответствии с подпрограммами финансовых ресурсов из местного бюджета.

Ответственным исполнителем подпрограммы 5 является Администрация Качканарского городского округа.

Ответственный исполнитель подпрограммы 5:

- 1) осуществляет полномочия главного распорядителя средств местного бюджета, предусмотренных на реализацию подпрограммы 5;
- 2) осуществляет оперативный мониторинг реализации подпрограммы 5;
- 3) производит уточнение мероприятий подпрограммы 5 на очередной финансовый год, целевых показателей, затрат по мероприятиям подпрограммы 5, в случае изменения объемов финансовых средств, выделяемых на их реализацию.

Исполнителем подпрограммы 5 является муниципальное учреждение «Управление городского хозяйства», которое:

осуществляет функции муниципального заказчика работ и услуг, выполнение или оказание которых необходимо для реализации мероприятий подпрограммы 3;
обеспечивает реализацию мероприятий подпрограммы 5.

Финансовый контроль за использованием бюджетных средств при реализации подпрограммы 5 осуществляется органом муниципального финансового контроля.

План мероприятий подпрограммы и объем финансирования на очередной финансовый год корректируется ежегодно и утверждается постановлением Администрации Качканарского городского округа в процессе формирования бюджета города на очередной финансовый год и плановый период.

ПОДПРОГРАММА 6
«ПОДДЕРЖКА, ФУНКЦИОНИРОВАНИЕ ОБЪЕКТОВ
МУНИЦИПАЛЬНОЙ СОБСТВЕННОСТИ»
МУНИЦИПАЛЬНОЙ ПРОГРАММЫ «РАЗВИТИЕ ЖИЛИЩНО-
КОММУНАЛЬНОГО ХОЗЯЙСТВА И ПОВЫШЕНИЕ ЭНЕРГЕТИЧЕСКОЙ
ЭФФЕКТИВНОСТИ, БЛАГОУСТРОЙСТВО ТЕРРИТОРИИ КАЧКАНАРСКОГО
ГОРОДСКОГО ОКРУГА ДО 2027 ГОДА»

ПАСПОРТ
ПОДПРОГРАММЫ 6 «ПОДДЕРЖКА, ФУНКЦИОНИРОВАНИЕ ОБЪЕКТОВ
МУНИЦИПАЛЬНОЙ СОБСТВЕННОСТИ»

Ответственный исполнитель подпрограммы	Администрация Качканарского городского округа
Исполнители мероприятий подпрограммы	Муниципальное учреждение «Управление городского хозяйства»
Сроки реализации подпрограммы	2015 – 2027 годы
Цели и задачи подпрограммы	<p>Цель №7. Создание безопасных и комфортных условий владения, пользования и распоряжения объектами муниципальной собственности.</p> <p>Задача №1: Сохранение и поддержание объектов муниципальной собственности в состоянии, пригодном для эксплуатации.</p> <p>Цель №8. Создание условий для обеспечения льготной категории граждан городского округа банными услугами.</p> <p>Задача №1: Предоставление субсидий юридическим лицам и индивидуальным предпринимателям на возмещение затрат по предоставлению банных услуг льготной категории граждан.</p>
Перечень основных целевых показателей подпрограммы	<p>Целевой показатель 31. Обеспечение своевременной оплаты коммунальных услуг объектов муниципальной собственности.</p> <p>Целевой показатель 32. Обеспечение своевременной оплаты услуг по текущему содержанию объектов муниципальной собственности.</p> <p>Целевой показатель 33. Обеспеченность документацией (в соответствии с требованием действующего законодательства) на запланированные мероприятия.</p> <p>Целевой показатель 33.1. Количество реализованных проектов инициативного бюджетирования.</p> <p>Целевой показатель 34. Обеспечение компенсационных выплат из бюджета Качканарского городского округа на компенсацию недополученных доходов юридическим лицам и индивидуальным предпринимателям, осуществляющим оказание услуг бытового обслуживания в части обеспечения услугами банного комплекса отдельных категорий граждан, имеющих право на приобретение билета в банный комплекс по</p>

	сниженной стоимости (льготной цене) на территории городского округа.				
Объемы финансирования подпрограммы по годам реализации, тыс. рублей	Общий объем финансирования подпрограммы 6 составляет 89 190,1 тыс. рублей, в том числе:				
		Всего, тыс. рублей	в том числе:		
			местный бюджет, тыс. рублей	областной бюджет, тыс. рублей	внебюджетные источники, тыс. рублей
	2015 год	2 210,7	2 210,7	0,0	0,0
	2016 год	3 118,8	3 118,8	0,0	0,0
	2017 год	4 480,8	4 480,8	0,0	0,0
	2018 год	4 593,1	4 593,1	0,0	0,0
	2019 год	4 909,0	4 909,0	0,0	0,0
	2020 год	18 150,4	18 150,4	0,0	0,0
	2021 год	10 499,9	10 499,9	0,0	0,0
	2022 год	5 807,0	5 807,0	0,0	0,0
	2023 год	9 917,1	9 917,1	0,0	0,0
	2024 год	7 063,5	7 063,5	0,0	0,0
	2025 год	6 146,6	6 146,6	0,0	0,0
2026 год	6 146,6	6 146,6	0,0	0,0	
2027 год	6 146,6	6 146,6	0,0	0,0	
Итого	89 190,1	89 190,1	0,0	0,0	

Раздел 1. ХАРАКТЕРИСТИКА И АНАЛИЗ ПРОБЛЕМЫ, НА РЕШЕНИЕ КОТОРОЙ НАПРАВЛЕНА ПОДПРОГРАММА 6 «ПОДДЕРЖКА, ФУНКЦИОНИРОВАНИЕ ОБЪЕКТОВ МУНИЦИПАЛЬНОЙ СОБСТВЕННОСТИ»

Данная подпрограмма направлена на обеспечение функционирования объектов муниципальной собственности, с целью обеспечения бесперебойной работы муниципальных учреждений, исполнительных органов власти, находящихся на территории городского округа.

Раздел 2. ЦЕЛИ, ЗАДАЧИ И ЦЕЛЕВЫЕ ПОКАЗАТЕЛИ РЕАЛИЗАЦИИ ПОДПРОГРАММЫ 6 «ПОДДЕРЖКА, ФУНКЦИОНИРОВАНИЕ ОБЪЕКТОВ МУНИЦИПАЛЬНОЙ СОБСТВЕННОСТИ»

Цели, задачи и плановые значения целевых показателей подпрограммы 6 приведены в паспорте и в приложении № 1 к муниципальной программе «Развитие жилищно-коммунального хозяйства и повышение энергетической эффективности, благоустройство территории Качканарского городского округа до 2027 года».

Раздел 3. ПЛАН МЕРОПРИЯТИЙ ПО ВЫПОЛНЕНИЮ ПОДПРОГРАММЫ 6 «ПОДДЕРЖКА, ФУНКЦИОНИРОВАНИЕ ОБЪЕКТОВ МУНИЦИПАЛЬНОЙ СОБСТВЕННОСТИ»

Для достижения целей подпрограммы 6 и выполнения поставленных задач разработан план мероприятий, который приведен в приложении № 2 к муниципальной программе «Развитие жилищно-коммунального хозяйства и

повышение энергетической эффективности, благоустройство территории Качканарского городского округа до 2027 года».

Реализация мероприятий подпрограммы 6 осуществляется в соответствии с законодательством Российской Федерации о размещении заказов на поставки товаров, выполнение работ, оказание услуг для государственных и муниципальных нужд.

Механизм реализации подпрограммы 6 основан на обеспечении достижения запланированных результатов и величин, установленных в подпрограмме показателей в рамках выделяемых в соответствии с подпрограммами финансовых ресурсов из местного бюджета.

Ответственным исполнителем подпрограммы 6 является Администрация Качканарского городского округа.

Ответственный исполнитель подпрограммы 6:

1) осуществляет полномочия главного распорядителя средств местного бюджета, предусмотренных на реализацию подпрограммы 6;

2) осуществляет оперативный мониторинг реализации подпрограммы 6;

3) производит уточнение мероприятий подпрограммы 6 на очередной финансовый год, целевых показателей, затрат по мероприятиям подпрограммы 6, в случае изменения объемов финансовых средств, выделяемых на их реализацию.

Исполнителем подпрограммы 6 является муниципальное учреждение «Управление городского хозяйства», которое:

осуществляет функции муниципального заказчика работ и услуг, выполнение или оказание которых необходимо для реализации мероприятий подпрограммы 6;

обеспечивает реализацию мероприятий подпрограммы 6.

Финансовый контроль за использованием бюджетных средств при реализации подпрограммы 6 осуществляется органом муниципального финансового контроля.

План мероприятий подпрограммы и объем финансирования на очередной финансовый год корректируется ежегодно и утверждается постановлением Администрации Качканарского городского округа в процессе формирования бюджета города на очередной финансовый год и плановый период.

**ПОДПРОГРАММА 7
«ФОРМИРОВАНИЕ СОВРЕМЕННОЙ ГОРОДСКОЙ СРЕДЫ» МУНИЦИПАЛЬНОЙ
ПРОГРАММЫ**

**«РАЗВИТИЕ ЖИЛИЩНО-КОММУНАЛЬНОГО ХОЗЯЙСТВА
И ПОВЫШЕНИЕ ЭНЕРГЕТИЧЕСКОЙ ЭФФЕКТИВНОСТИ,
БЛАГОУСТРОЙСТВО ТЕРРИТОРИИ
КАЧКАНАРСКОГО ГОРОДСКОГО ОКРУГА ДО 2027 ГОДА»**

**ПАСПОРТ ПОДПРОГРАММЫ 7
«ФОРМИРОВАНИЕ СОВРЕМЕННОЙ ГОРОДСКОЙ СРЕДЫ»**

Ответственный исполнитель подпрограммы	Администрация Качканарского городского округа				
Исполнители мероприятий подпрограммы	Муниципальное учреждение «Управление городского хозяйства»				
Сроки реализации подпрограммы	2015-2027 годы				
Цели и задачи подпрограммы	Цель №9. Повышение уровня благоустройства территорий Качканарского городского округа. Задача №1: Повышение уровня благоустройства дворовых территорий Качканарского городского округа. Задача №2: Повышение уровня благоустройства муниципальных территорий общего пользования Качканарского городского округа.				
Перечень основных целевых показателей подпрограммы	Целевой показатель 35. Количество благоустроенных дворовых территорий МКД. Целевой показатель 36. Обеспеченность документацией (в соответствии с требованием действующего законодательства) на запланированные мероприятия. Целевой показатель 37. Количество реализованных проектов благоустройства муниципальных территорий общего пользования. Целевой показатель 38. Обеспеченность документацией (в соответствии с требованием действующего законодательства) на запланированные мероприятия.				
Объемы финансирования подпрограммы по годам реализации, тыс. рублей	Общий объем финансирования подпрограммы 7 составляет 4 608,3 тыс. рублей, в том числе:				
		Всего, тыс. рублей	в том числе:		
			местный бюджет, тыс. рублей	областной бюджет, тыс. рублей	внебюджетные источники, тыс. рублей
	2015 год	0,0	0,0	0,0	0,0
	2016 год	0,0	0,0	0,0	0,0
2017 год	4 608,3	2 304,2	2 270,0	34,1	

	2018 год	0,0	0,0	0,0	0,0
	2019 год	0,0	0,0	0,0	0,0
	2020 год	0,0	0,0	0,0	0,0
	2021 год	0,0	0,0	0,0	0,0
	2022 год	0,0	0,0	0,0	0,0
	2023 год	0,0	0,0	0,0	0,0
	2024 год	0,0	0,0	0,0	0,0
	2025 год	0,0	0,0	0,0	0,0
	2026 год	0,0	0,0	0,0	0,0
	2027 год	0,0	0,0	0,0	0,0
	Итого	4 608,3	2 304,2	2 270,0	34,1

Раздел 1. ХАРАКТЕРИСТИКА И АНАЛИЗ ПРОБЛЕМЫ, НА РЕШЕНИЕ КОТОРОЙ НАПРАВЛЕНА ПОДПРОГРАММА 7 «ФОРМИРОВАНИЕ СОВРЕМЕННОЙ ГОРОДСКОЙ СРЕДЫ»

1.1 . Характеристика благоустройства дворовых территорий.

Благоустройство дворов жилищного фонда и на сегодняшний день в целом по Качканарскому городскому округу полностью или частично не отвечает нормативным требованиям.

Пришло в негодность асфальтовое покрытие внутриквартальных проездов и тротуаров. Асфальтобетонное покрытие на 70% придомовых территорий имеет высокий физический износ.

Недостаточно производились работы во дворах по уходу за зелеными насаждениями, восстановлению газонов, удалению старых и больных деревьев, не осуществлялась посадка деревьев и кустарников. Зеленые насаждения на дворовых территориях представлены, в основном, зрелыми или перестойными деревьями, на газонах не устроены цветники.

Система дождевой канализации находится в неисправном состоянии и не обеспечивает отвод вод в периоды выпадения обильных осадков, что доставляет массу неудобств жителям и негативно влияет на конструктивные элементы зданий. В ряде кварталов города дождевая канализация отсутствует по причине того, что ее устройство не предусматривалось проектом.

В ряде дворов отсутствует освещение придомовых территорий, необходимый набор малых форм и обустроенных площадок. Наличие на придомовых территориях сгоревших и разрушенных хозяйственных строений создает угрозу жизни и здоровью граждан. Отсутствуют специально обустроенные стоянки для автомобилей, что приводит к их хаотичной парковке.

Надлежащее состояние придомовых территорий является важным фактором при формировании благоприятной экологической и эстетической городской среды.

Проблемы восстановления и ремонта асфальтового покрытия дворов, озеленения, освещения дворовых территорий, ремонта (устройства) дождевой канализации либо вертикальной планировки на сегодня весьма актуальны и не решены в полном объеме в связи с недостаточным финансированием отрасли.

Принимаемые в последнее время меры по частичному благоустройству дворовых территорий не приводят к должному результату, поскольку не основаны на последовательном подходе к решению проблемы и не позволяют консолидировать денежные средства для достижения поставленной цели.

К благоустройству дворовых и внутриквартальных территорий необходим последовательный комплексный подход, рассчитанный на среднесрочный период,

который предполагает использование программно-целевых методов, обеспечивающих увязку реализации мероприятий по срокам, ресурсам и исполнителям.

Основным методом решения проблемы должно стать благоустройство дворовых территорий, которое представляет собой совокупность мероприятий, направленных на создание и поддержание функционально, экологически и эстетически организованной городской среды, улучшение содержания и безопасности дворовых территорий и территорий кварталов.

Реализация муниципальной программы позволит создать благоприятные условия среды обитания, повысить комфортность проживания населения города, увеличить площадь озеленения территорий, обеспечить более эффективную эксплуатацию жилых домов, улучшить условия для отдыха и занятий спортом, обеспечить физическую, пространственную и информационную доступность зданий, сооружений, дворовых территорий для инвалидов и других маломобильных групп населения,

1.2. Характеристика сферы благоустройства территорий общего пользования.

Внешний облик города, его эстетический вид во многом зависят от степени благоустроенности территории, от площади озеленения.

Благоустройство - комплекс мероприятий по содержанию объектов благоустройства (в том числе зеленых насаждений), направленных на создание благоприятных условий жизни, трудовой деятельности и досуга населения.

Озелененные территории вместе с насаждениями и цветниками создают образ города, формируют благоприятную и комфортную городскую среду для жителей и гостей города, выполняют рекреационные и санитарно-защитные функции. Они являются составной частью природного богатства города и важным условием его инвестиционной привлекательности.

Для обеспечения благоустройства общественных территорий целесообразно проведение следующих мероприятий:

- озеленение, уход за зелеными насаждениями;
- оборудование малыми архитектурными формами, фонтанами, иными некапитальными объектами;
- устройство пешеходных дорожек,
- освещение территорий, в т. ч. декоративное;
- обустройство площадок для отдыха, детских, спортивных площадок;
- установка скамеек и урн, контейнеров для сбора мусора;
- оформление цветников;
- обеспечение физической, пространственной и информационной доступности общественных территорий для инвалидов и других маломобильных групп населения.

Выполнение всего комплекса работ, предусмотренных муниципальной программой, создаст условия для благоустроенности и придания привлекательности объектам озеленения Качканарского городского округа.

Раздел 2. ЦЕЛИ, ЗАДАЧИ И ЦЕЛЕВЫЕ ПОКАЗАТЕЛИ РЕАЛИЗАЦИИ ПОДПРОГРАММЫ 7 «ФОРМИРОВАНИЕ СОВРЕМЕННОЙ ГОРОДСКОЙ СРЕДЫ»

2.1. Основной целью подпрограммы 7 «Формирование современной городской среды» (далее – подпрограмма) является повышение уровня благоустройства территорий Качканарского городского округа;

2.2. Основные задачи подпрограммы, направленные на достижение вышеуказанных целей, заключаются в следующем:

а) повышение уровня благоустройства дворовых территорий Качканарского городского округа;

б) повышение уровня благоустройства муниципальных территорий общего пользования Качканарского городского округа.

2.3. В результате реализации мероприятий подпрограммы ожидается снижение доли неблагоустроенных дворовых и муниципальных территорий общего пользования.

2.4. Успешное выполнение задач подпрограммы позволит улучшить условия проживания и жизнедеятельности горожан и повысить привлекательность города.

2.5. Реализация подпрограммы позволит достичь следующих результатов:

а) благоустройство территорий, прилегающих к многоквартирным жилым домам в количестве не менее 1;

б) благоустройство муниципальных территорий общего пользования - 1.

Необходимым условием реализации подпрограммы является проведение мероприятий по благоустройству дворовых и общественных территорий с учетом необходимости обеспечения физической, пространственной и информационной доступности зданий, сооружений и общественных территорий для инвалидов и других маломобильных групп населения.

Цели, задачи и плановые значения целевых показателей подпрограммы 7 приведены в паспорте и в приложении № 1 к муниципальной программе «Развитие жилищно-коммунального хозяйства и повышение энергетической эффективности, благоустройство территории Качканарского городского округа до 2027 года».

Раздел 3. ПЛАН МЕРОПРИЯТИЙ ПО ВЫПОЛНЕНИЮ ПОДПРОГРАММЫ 7 «ФОРМИРОВАНИЕ СОВРЕМЕННОЙ ГОРОДСКОЙ СРЕДЫ»

Для реализации мероприятий подпрограммы подготовлены следующие документы:

- минимальный перечень работ по благоустройству дворовых территорий многоквартирных домов, с приложением визуализированного перечня образцов элементов благоустройства, предполагаемых к размещению на дворовой территории (приложение № 1 к подпрограмме),

- дополнительный перечень работ по благоустройству дворовых территорий многоквартирных домов (приложение № 2 к подпрограмме),

- нормативная стоимость (единичные расценки) работ по благоустройству дворовых территорий, входящих в состав минимального перечня таких работ (приложение № 3 к подпрограмме),

- порядок аккумулирования и расходования средств заинтересованных лиц, направляемых на выполнение минимального и дополнительного перечней работ по благоустройству дворовых территорий, и механизм контроля за их расходованием, а также порядок и форма участия (финансовое и (или) трудовое) граждан в выполнении указанных работ, утвержденный постановлением Администрации Качканарского городского округа;

- порядок разработки, обсуждения с заинтересованными лицами и утверждения дизайн - проектов благоустройства дворовых территорий, включаемых в подпрограмму 7 муниципальной программы «Развитие жилищно-коммунального хозяйства и повышение энергетической эффективности, благоустройство территории Качканарского городского округа» на 2015- 2020 годы, утвержденный постановлением Администрации Качканарского городского округа.

Заинтересованные лица принимают участие в реализации мероприятий по

благоустройству дворовых территорий в рамках минимального и дополнительного перечней работ по благоустройству в форме трудового и (или) финансового участия. Выполнение видов работ из дополнительного перечня работ осуществляется в рамках муниципальной программы при условии финансового участия (софинансирования) заинтересованных лиц в выполнении указанных видов работ в размере не менее 1 процента от общей стоимости соответствующего вида работ. Порядок и форма трудового, финансового участия заинтересованных лиц в выполнении работ установлены в Порядке аккумулирования и расходования средств заинтересованных лиц, направляемых на выполнение минимального и дополнительного перечней работ по благоустройству дворовых территорий, и механизме контроля за их расходованием, а также порядке и форме участия (финансовое и (или) трудовое) граждан в выполнении указанных работ, утвержденном постановлением Администрации Качканарского городского округа.

Ресурсное обеспечение и перечень мероприятий, планируемых к реализации в рамках Муниципальной программы, приведены в [приложении 2](#) к Муниципальной программе.

Ответственным исполнителем подпрограммы 7 является Администрация Качканарского городского округа.

Ответственный исполнитель подпрограммы 7:

- 1) осуществляет полномочия главного распорядителя средств местного бюджета, предусмотренных на реализацию подпрограммы 7;
- 2) осуществляет оперативный мониторинг реализации подпрограммы 7;
- 3) производит уточнение мероприятий подпрограммы 7 на очередной финансовый год, целевых показателей, затрат по мероприятиям подпрограммы 7, в случае изменения объемов финансовых средств, выделяемых на их реализацию;
- 4) координирует деятельность исполнителей по реализации подпрограмм 7;
- 5) запрашивает у исполнителей информацию, необходимую для подготовки отчетов о реализации подпрограммы, проведения оценки эффективности реализации подпрограммы;
- 6) осуществляют оценку эффективности реализации подпрограммы, путем определения степени достижения целевых показателей подпрограммы и полноты использования средств

Исполнителями подпрограммы 7 являются:

- 1) Муниципальное бюджетное учреждение «Управление городского хозяйства»;
- 2) заинтересованные лица.

Исполнители подпрограммы 7:

- 1) осуществляют реализацию мероприятий подпрограммы, отдельных в рамках своих полномочий;
- 2) представляют ответственному исполнителю необходимые сведения для подготовки информации о ходе реализации мероприятий подпрограммы;
- 3) подписывают акты выполненных работ в соответствии с заключенными муниципальными контрактами и договорами.

На реализацию подпрограммы могут повлиять внешние риски, а именно:

- 1) при размещении муниципальных заказов согласно Федеральному [закону](#) от 5 апреля 2013 года № 44-ФЗ «О контрактной системе в сфере закупок товаров, работ, услуг для обеспечения государственных и муниципальных нужд» некоторые процедуры торгов могут не состояться в связи с отсутствием претендентов. Проведение повторных процедур приведет к изменению сроков исполнения программных мероприятий;

2) несвоевременное выполнение работ подрядными организациями может привести к нарушению сроков выполнения мероприятий;

3) заключение муниципальных контрактов и договоров с организациями, которые окажутся неспособными исполнить свои обязательства.

Основными финансовыми рисками реализации подпрограммы являются существенное ухудшение социально-экономической ситуации, и уменьшение доходной части бюджета города, что повлечет за собой отсутствие или недостаточное финансирование мероприятий подпрограммы 7, в результате чего показатели подпрограммы не будут достигнуты в полном объеме.

Способами ограничения рисков являются:




1) концентрация ресурсов на решении приоритетных задач;

2) изучение и внедрение положительного опыта других муниципальных образований;

3) повышение результативности реализации подпрограммы и эффективности использования бюджетных средств;

4) своевременное внесение изменений в бюджет Качканарского городского округа и Муниципальную программу.

Минимальный перечень работ
по благоустройству дворовых территорий
многоквартирных домов

Виды работ	
1. Покрытие поверхности	
2. Обеспечение освещения дворовых территорий	
3. Установка скамеек	
	<p>Скамья без спинки</p> <p>Характеристики Длина скамейки - 1,5 м Ширина – 380 мм; Высота - 680 мм</p>
	<p>Скамья без спинки</p> <p>Характеристики Длина скамейки - 2,0 м : Ширина - 385 мм; Высота - 660 мм.</p>
	<p>Скамья со спинкой</p> <p>Характеристики Длина скамейки - 2,08 м : Ширина - 770 мм; Высота - 975 мм.</p>

<p>4. Установка урн</p>	
	<ul style="list-style-type: none"> • Урна металлическая • «Деревянный декор» <p>Характеристики Высота - 665мм; : Ширина - 420 мм; Объем: 10 л</p>
	<p>Урна для мусора</p> <p>Характеристики Высота - 540 м : Ширина – 400 мм Объем: 20 л</p>
	<p>Урна уличная</p> <p>Характеристики: Высота - 570 мм; Ширина - 480 мм; Объем: 40 л</p>

Приложение № 2
к подпрограмме
«Формирование современной
городской среды» на 2017 год

Дополнительный перечень работ
по благоустройству дворовых территорий
многоквартирных домов

№ п/п	Наименование видов работ
1	Оборудование детских и (или) спортивных площадок
2	Оборудование автомобильных парковок
3	Озеленение
4	Ремонт имеющейся или устройство новой дренажной системы, организация вертикальной планировки территории (при необходимости)
5	Устройство пандуса
6	Расчистка прилегающей территории

Приложение № 3
к подпрограмме
«Формирование современной
городской среды» на 2017 год

Единичные расценки
на ремонт дворовых проездов

№ п/п	Наименование работ	Ед. измер.	Кол-во	Стоимость с НДС в руб. (не более)
1	Поднятие кирпичных горловин колодцев диаметром 1 м на усредненную высоту 18 см (без стоимости люка)	1 колодец	1	3093,00
2	Снятие деформированных а/бетонных покрытий фрезой толщ.5см (с погрузкой и перевозкой на расстояние до 5км)	м2	1	25,00
3	Разборка а/бетонного покрытия (с погрузкой экскаватором и перевозкой на расстояние до 5км) толщ.10см	м3	1м2х0,1м	142,00
4	Разработка грунта вручную с погрузкой на а/самосвал (с перевозкой на расстояние до 5км) толщ.10см	м3	1м2х0,1м	68,00
5	Разработка грунта экскаватором с погрузкой на а/самосвал (с перевозкой на расстояние до 5км) толщ.10см	м3	1м2х0,1м	22,00
6	Устройство подстилающих и выравнивающих слоев из песка толщ.10см	м3	1м2х0,1м	124,00
7	Устройство подстилающих и выравнивающих слоев из щебня толщ.10см	м3	1м2х0,1м	180,00
8	Розлив битума	тн	1м2х0,0005тн	8,00
9	Устройство выравнивающего слоя из а/бетона толщ.2,5см (нижний слой а/б марки П) - проезжая часть	тн	1м2х0,025мх2,34тн	205,00
10	Устройство верхнего слоя из а/бетона толщ.5 см (а/б марки П, тип В) - проезжая часть	м2	1	494,00
11	Устройство покрытия из а/бетона толщ.4 см (а/б марки Ш,тип Д) - тротуар	м2	1	365,00

12	Разборка дорожного бортового камня (с погрузкой экскаватором, перевозкой на расстояние до 5 км и утилизацией)	1 пог.м	1	294,00
13	Разборка тротуарного бортового камня (с погрузкой экскаватором, перевозкой на расстояние до 5 км и утилизацией)	1 пог.м	1	260,00
14	Установка дорожного бортового камня	1 пог.м	1	1018,00
15	Установка тротуарного бортового камня	1 пог.м	1	734,00

Единые расценки
на освещение дворовых территорий

№ п/п	Вид работы	Ед. измерения	Стоимость с НДС, руб. (не более)
	Работа		
1	Прокладка провода по фасаду здания	м	94
2	Установка кронштейна	шт	2343
3	Установка светильника	шт	2131
4	Установка выключателя	шт	72
5	Установка распределительной коробки	шт	125
6	Прокладка труб гофра для защиты проводов	м	55
7	Затягивание провода в трубы	м	13
8	Установка опоры СВ-110-5 (с развозкой)	шт	3303
9	Подвес провода СИП	м	19
10	Демонтаж светильника	шт	601
11	Демонтаж провода с фасада	м	20
12	Демонтаж опоры	шт	912
13	Сверление отверстий в кирпиче (в ½ кирп.)	1 отв.	12
	Материалы		
14	Провод ВВГ 3*2,5	м	76
15	Провод ВВГ 3*1,5	м	51
16	Опора СВ-110-5	шт	13063
17	Автоматический выключатель 16А	шт	96
18	Выключатель	шт	87
19	Гофротруба	м	17
20	Светодиодный светильник (с датчиком движения) накладной защитного исполнения	шт	1690
21	Светильник светодиодный LED	шт	5327

22	Кронштейн для светильников	шт	679
23	Провод СИП 2*16	м	35
24	Провод СИП 4*16	м	65
25	Провод СИП 4*25	м	125
26	Изолента ПВХ	шт	68
27	Коробка распределительная (IP-54)	шт	78,95
28	Клипса	шт	1,39
29	Дюбель-гвоздь (быстрый монтаж)	шт	5,15
30	Рейка DIN 30см	шт	33,59
31	Шина алюминиевая	м	168,65

Единые расценки
на установку скамьи

№ п/п	Вид работы	Ед. измерения	Стоимость с НДС, руб. (не более)
Работа			
1	Стоимость установки скамьи	шт	982
Оборудование			
2	Скамья без спинки (сиденье из досок, на металлическом каркасе) Размеры: 1500*380*680	шт	4089
3	Скамья без спинки (сиденье из досок, на металлическом каркасе) Размеры: 2000*385*660	шт	4616
4	Скамья со спинкой (сиденье и спинка из досок, на металлическом каркасе) Размеры: 2000*500*1100	шт	11560

Единые расценки
на установку урны

№ п/п	Вид работы	Ед. измерения	Стоимость с НДС, руб. (не более)
Работа			
1	Стоимость установки урны	шт	417
Оборудование			
2	Урна уличная перфорированная Объем: 20л Размеры: высота – 518 мм, длина – 320 мм, ширина – 383 мм	шт	1326
3	Урна уличная перфорированная Объем: 40л Размеры: высота – 663 мм, длина – 420	шт	1940

	мм, ширина – 383 мм		
4	Урна металлическая четырехгранная на бетонном основании «Деревянный декор» (монтаж не требуется) Размеры: 420*420*670	шт	3152

ПОДПРОГРАММА 8
«РЕАЛИЗАЦИЯ РЕГИОНАЛЬНОЙ ПРОГРАММЫ ПО МОДЕРНИЗАЦИИ
СИСТЕМ КОММУНАЛЬНОЙ ИНФРАСТРУКТУРЫ СВЕРДЛОВСКОЙ
ОБЛАСТИ НА 2023–2027 ГОДЫ НА ТЕРРИТОРИИ КАЧКАНАРСКОГО
ГОРОДСКОГО ОКРУГА»
МУНИЦИПАЛЬНОЙ ПРОГРАММЫ «РАЗВИТИЕ ЖИЛИЩНО-
КОММУНАЛЬНОГО ХОЗЯЙСТВА И ПОВЫШЕНИЕ ЭНЕРГЕТИЧЕСКОЙ
ЭФФЕКТИВНОСТИ, БЛАГОУСТРОЙСТВО ТЕРРИТОРИИ
КАЧКАНАРСКОГО ГОРОДСКОГО ОКРУГА ДО 2027 ГОДА»

ПАСПОРТ ПОДПРОГРАММЫ 8
«РЕАЛИЗАЦИЯ РЕГИОНАЛЬНОЙ ПРОГРАММЫ ПО МОДЕРНИЗАЦИИ
СИСТЕМ КОММУНАЛЬНОЙ ИНФРАСТРУКТУРЫ СВЕРДЛОВСКОЙ
ОБЛАСТИ НА 2023–2027 ГОДЫ НА ТЕРРИТОРИИ КАЧКАНАРСКОГО
ГОРОДСКОГО ОКРУГА»

Ответственный исполнитель подпрограммы	Администрация Качканарского городского округа						
Исполнители мероприятий подпрограммы	Муниципальное учреждение «Управление городского хозяйства»						
Сроки реализации подпрограммы	2023 – 2027 годы						
Цели и задачи подпрограммы	Цель №10. Повышение качества и надежности предоставления жилищно-коммунальных услуг. Задача №1: Удовлетворение потребности населения в качественных коммунальных услугах. Задача №2: Снижение технологических потерь в инженерных сетях.						
Перечень основных целевых показателей подпрограммы	Целевой показатель 39. Протяженность замены сетей водоснабжения г. Качканара. Целевой показатель 40. Протяженность замены сетей водоотведения г. Качканара. Целевой показатель 41. Протяженность замены сетей теплоснабжения г. Качканара.						
Объемы финансирования подпрограммы по годам реализации, тыс. рублей	Общий объем финансирования подпрограммы 8 составляет 61 769,3 тыс. рублей, в том числе:						
		Всего, тыс. рублей	в том числе:				
			местный бюджет, тыс. рублей	областной бюджет, тыс. рублей	внебюджетные источники, тыс. рублей	резервный фонд местного бюджета, тыс. рублей	средства публично-правовой компании «Фонд развития территории», тыс. рублей
	2015 год	0,0	0,0	0,0	0,0	0,0	0,0
	2016 год	0,0	0,0	0,0	0,0	0,0	0,0

	2017 год	0,0	0,0	0,0	0,0	0,0	0,0
	2018 год	0,0	0,0	0,0	0,0	0,0	0,0
	2019 год	0,0	0,0	0,0	0,0	0,0	0,0
	2020 год	0,0	0,0	0,0	0,0	0,0	0,0
	2021 год	0,0	0,0	0,0	0,0	0,0	0,0
	2022 год	0,0	0,0	0,0	0,0	0,0	0,0
	2023 год	16 817,5	1 291,7	5 008,0	0,0	2 727,8	7 790,0
	2024 год	44 951,8	3 556,8	14 674,0	0,0	0,0	26 721,0
	2025 год	0,0	0,0	0,0	0,0	0,0	0,0
	2026 год	0,0	0,0	0,0	0,0	0,0	0,0
	2027 год	0,0	0,0	0,0	0,0	0,0	0,0
	Итого	61 769,3	4 848,5	19 682,0	0,0	2 727,8	34 511,0

Раздел 1. ХАРАКТЕРИСТИКА И АНАЛИЗ ТЕКУЩЕГО СОСТОЯНИЯ ПОДПРОГРАММЫ 8 «РЕАЛИЗАЦИЯ РЕГИОНАЛЬНОЙ ПРОГРАММЫ ПО МОДЕРНИЗАЦИИ СИСТЕМ КОММУНАЛЬНОЙ ИНФРАСТРУКТУРЫ СВЕРДЛОВСКОЙ ОБЛАСТИ НА 2023–2027 ГОДЫ НА ТЕРРИТОРИИ КАЧКАНАРСКОГО ГОРОДСКОГО ОКРУГА»

Основными составляющими жилищно-коммунального комплекса являются сетевые и инженерные коммуникации объектов жилищно-коммунального хозяйства. Большинство объектов коммунальной инфраструктуры Качканарского городского округа (системы теплоснабжения, водоснабжения и водоотведения) имеют высокий износ и построены без учета современных требований к энергетической эффективности.

Существующее водопроводно-канализационное хозяйство Качканарского городского округа нуждается в неотложных мероприятиях по реконструкции и модернизации. Жилищно-коммунальные услуги жизненно необходимы населению. От их качества и бесперебойности предоставления зависят как комфортность, так и безопасность проживания граждан.

Настоящая подпрограмма разработана в соответствии с региональной программой по модернизации систем коммунальной инфраструктуры Свердловской области на 2023–2027 годы, утвержденной постановлением Правительства Свердловской области от 30.03.2023 № 209-ПП. Направлена на решение задач по повышению качества и надежности предоставления жилищно-коммунальных услуг, удовлетворение потребности населения в качественных коммунальных услугах, снижения технологических потерь в инженерных сетях.

В рамках подпрограммы предполагается проведение мероприятий по модернизации систем коммунальной инфраструктуры Качканарского городского округа с привлечением ассигнований бюджета Свердловской области и публично-правовой компании «Фонд развития территорий».

Раздел 2. ЦЕЛИ, ЗАДАЧИ И ЦЕЛЕВЫЕ ПОКАЗАТЕЛИ РЕАЛИЗАЦИИ ПОДПРОГРАММЫ 8 «РЕАЛИЗАЦИЯ РЕГИОНАЛЬНОЙ ПРОГРАММЫ ПО МОДЕРНИЗАЦИИ СИСТЕМ КОММУНАЛЬНОЙ ИНФРАСТРУКТУРЫ СВЕРДЛОВСКОЙ ОБЛАСТИ НА 2023–2027 ГОДЫ НА ТЕРРИТОРИИ КАЧКАНАРСКОГО ГОРОДСКОГО ОКРУГА»

Цели, задачи и плановые значения целевых показателей подпрограммы 8 приведены в приложении № 1 к муниципальной программе «Развитие жилищно-коммунального хозяйства и повышение энергетической эффективности, благоустройство территории Качканарского городского округа до 2027 года».

Раздел 3. ПЛАН МЕРОПРИЯТИЙ ПО ВЫПОЛНЕНИЮ ПОДПРОГРАММЫ 8 «РЕАЛИЗАЦИЯ РЕГИОНАЛЬНОЙ ПРОГРАММЫ ПО МОДЕРНИЗАЦИИ СИСТЕМ КОММУНАЛЬНОЙ ИНФРАСТРУКТУРЫ СВЕРДЛОВСКОЙ ОБЛАСТИ НА 2023–2027 ГОДЫ НА ТЕРРИТОРИИ КАЧКАНАРСКОГО ГОРОДСКОГО ОКРУГА»

Для достижения целей подпрограммы 8 и выполнения поставленных задач разработан план мероприятий, который приведен в приложении № 2 к муниципальной программе «Развитие жилищно-коммунального хозяйства и повышение энергетической эффективности, благоустройство территории Качканарского городского округа до 2027 года».

Реализация мероприятий подпрограммы 8 осуществляется в соответствии с законодательством Российской Федерации о размещении заказов на поставки товаров, выполнение работ, оказание услуг для государственных и муниципальных нужд.

Механизм реализации подпрограммы 8 основан на обеспечении достижения запланированных результатов и величин, установленных в подпрограмме показателей в рамках выделяемых в соответствии с подпрограммой ассигнований местного бюджета, бюджета Свердловской области и публично-правовой компании «Фонд развития территорий».

Ответственным исполнителем подпрограммы 8 является Администрация Качканарского городского округа.

Ответственный исполнитель подпрограммы 8:

- 1) осуществляет полномочия главного распорядителя средств местного бюджета, предусмотренных на реализацию подпрограммы 8;
- 2) осуществляет оперативный мониторинг реализации подпрограммы 8;
- 3) производит уточнение мероприятий подпрограммы 8 на очередной финансовый год, целевых показателей, затрат по мероприятиям подпрограммы 8, в случае изменения объемов финансовых средств, выделяемых на их реализацию.

Исполнителем подпрограммы 8 является муниципальное учреждение «Управление городского хозяйства», которое:

осуществляет функции муниципального заказчика работ и услуг, выполнение или оказание которых необходимо для реализации мероприятий подпрограммы 8;

обеспечивает реализацию мероприятий подпрограммы 8.

ЦЕЛИ, ЗАДАЧИ И ЦЕЛЕВЫЕ ПОКАЗАТЕЛИ

муниципальной программы "Развитие жилищно-коммунального хозяйства и
повышение энергетической эффективности, благоустройство территории Качканарского городского округа до 2027 года"

№ строки	Наименование цели (целей) и задач, целевых показателей	Единица измерения	Значение целевого показателя реализации муниципальной программы											Источник значений показателей	
			2016 год	2017 год	2018 год	2019 год	2020 год	2021 год	2022 год	2023 год	2024 год	2025 год	2026 год		2027 год
1	2	3	5	6	7	8	9	10	11	12	13	14	15	16	17
1	ПОДПРОГРАММА 1 «Содержание, капитальный и текущий ремонт жилищного фонда»														
2	Цель №1. Создание безопасных и благоприятных условий проживания граждан в жилых домах на территории городского округа, повышение качества услуг в сфере ЖКХ														
3	Задача №1. Организация своевременного капитального ремонта жилищного фонда														
4	Задача №2. Организация мероприятий по ремонту и содержанию муниципального жилищного фонда														
5	Задача №3. Реализация механизма содействия работ по капитальному ремонту многоквартирных домов, проводимому с привлечением средств собственников помещений в многоквартирном доме														
6	Целевой показатель 1. Обеспечение своевременной оплаты услуг по текущему содержанию, оплаты взносов на капитальный ремонт, регистрационный учет граждан муниципального жилого фонда	% от плана на текущий год	100	100	100	100	100	100	100	100	100	100	100	100	Фактическая динамика прошлых лет с учетом финансового обеспечения
6.1	Целевой показатель 1.1. Предоставление гражданам, проживающим на территории Качканарского городского округа, меры социальной поддержки по частичному освобождению от оплаты за коммунальные услуги	% от плана на текущий год								0	100	100	100	0	Фактическая динамика прошлых лет с учетом финансового обеспечения
7	Целевой показатель 2. Доля муниципальных многоквартирных домов (в том числе МКД с большим % муниципального жилья), в которых проведен текущий, капитальный ремонт от общего числа муниципальных многоквартирных домов (в том числе МКД с большим % муниципального жилья), требующих текущего, капитального ремонта	%	1,2	35	42	45									Фактическая динамика прошлых лет с учетом финансового обеспечения
7.1	Целевой показатель 2.1. Доля переоборудованных нежилых помещений в жилые	% от плана на текущий год			100	0	0	0	0	0	0	0	0	0	Фактическая динамика прошлых лет с учетом финансового обеспечения
7.2	Целевой показатель 2.2. Обеспечение запланированных мероприятий по ремонту конструктивных элементов МКД, пострадавших от пожара, стихийных бедствий либо признанных непригодными для проживания	% от плана на текущий год			100	0	0	0	0	0	0	0	0	0	Фактическая динамика прошлых лет с учетом финансового обеспечения
7.3	Целевой показатель 2.3. Выполнение запланированных мероприятий по текущему ремонту муниципального жилищного фонда	% от плана на текущий год						100	100	100	100	100	100	100	Фактическая динамика прошлых лет с учетом

															финансового обеспечения
8	Целевой показатель 3. Обеспеченность документацией (в соответствии с требованием действующего законодательства) на запланированные мероприятия	% от плана на текущий год	100	100	100	0	0	100	0	0	0	0	0	0	Фактическая динамика прошлых лет с учетом финансового обеспечения
9	Целевой показатель 4. Количество МКД, в которых проведена экспертиза технического состояния здания специализированной организацией	не менее шт./год	2	8	1	0	0	0	0	0	0	0	0	2	Фактическая динамика прошлых лет с учетом финансового обеспечения
15	ПОДПРОГРАММА 3. «Развитие и модернизация систем коммунальной инфраструктуры на территории городского округа»														
16	Цель №3. Создание условий для комфортного и безопасного проживания населения за счет развития и модернизации объектов коммунальной, инженерной инфраструктуры														
17	Задача №1: Обеспечение жителей городского округа природным газом														
18	Задача №2: Обеспечение жителей п.Именновский централизованным водоснабжением для полива														
19	Задача №3: Обеспечение объектами инженерной инфраструктуры районов малоэтажной застройки														
20	Целевой показатель 7. Ввод новых объектов коммунальных инженерных сетей	единиц объектов/год	1	0	1	1	1	1	0	0	0	0	0	0	Стратегия социально-экономического развития Качканарского городского округа на период до 2035 года (утв. решением Думы Качканарского городского округа от 12.12.2018 №127) (далее - Стратегия)
21	Целевой показатель 8. Обеспеченность документацией (в соответствии с требованием действующего законодательства) на запланированные мероприятия	% от плана на текущий год	100	100	100	100	100	100	100	100	100	0	0	0	Фактическая динамика прошлых лет с учетом финансового обеспечения
21.1	Целевой показатель 8.1. Выполнение запланированных мероприятий по капитальному ремонту, ремонту, реконструкции и модернизации муниципальных инженерно-коммунальных систем Качканарского городского округа	% от плана на текущий год							100	100	100	0	0	100	Стратегия
22	ПОДПРОГРАММА 4. «Энергосбережение и повышение энергетической эффективности»														
23	Цель №4. Повышение энергетической эффективности при производстве, передаче и потреблении энергетических ресурсов														
24	Задача №1: Использование энергосберегающих технологий при развитии, модернизации и ремонте систем уличного освещения														
25	Задача №2: Сокращение расходов на оплату энергоресурсов на объектах муниципальной собственности														
25.1	Задача №3: Снижение задолженности за энергоресурсы														
26	Целевой показатель 9. Количество разработанных схем систем коммунальной и инженерной инфраструктуры согласно требованиям законодательства	шт/год	1	1	0	0	0	0	0	0	0	0	0	0	Фактическая динамика прошлых лет с

															учетом финансового обеспечения	
27	Целевой показатель 10. Количество актуализированных схем систем коммунальной и инженерной инфраструктуры согласно требованиям законодательства	шт/год	0	0	0	0	0	0	1	2	1	0	0	0	2	Фактическая динамика прошлых лет с учетом финансового обеспечения
28	Целевой показатель 11. Уменьшение объема потребления энергетических ресурсов от фактического потребления предыдущего года	%	1	2	2	2										Фактическая динамика прошлых лет с учетом финансового обеспечения
28.1	Целевой показатель 11.1. Количество установленных приборов учета энергоресурсов	шт/год					0	0	26	0	12	0	0	0		Фактическая динамика прошлых лет с учетом финансового обеспечения
29	Целевой показатель 12. Количество объектов уличного освещения, на которых проведены работы по ремонту, реконструкции, модернизации, улучшающих показатели энергетической эффективности и (или) количество вновь устроенных объектов уличного освещения с улучшенными показателями энергетической эффективности	объект/год	0	2	3	3	4	1	5	0	1	0	0	0	1	Фактическая динамика прошлых лет с учетом финансового обеспечения
30	Целевой показатель 13. Обеспеченность документацией (в соответствии с требованием действующего законодательства) на запланированные мероприятия	% от плана на текущий год	100	100	100	100	100	0	100	0	0	0	0	0	100	Фактическая динамика прошлых лет с учетом финансового обеспечения
30.1	Целевой показатель 13.1. Доля модернизированных лифтов от общего количества лифтов, отработавших нормативный срок эксплуатации	% от плана на текущий год	73,8	0	0	0	0	0	0	0	0	0	0	0	0	Фактическая динамика прошлых лет с учетом финансового обеспечения
30.2	Целевой показатель 13.2. Обеспеченность документацией для наладки тепло-гидравлического режима системы теплоснабжения г. Качканара (в запланированных объемах реализации мероприятия)	% от плана на текущий год			100	100	0	0	0	0	0	0	0	0	0	Схема теплоснабжения Качканарского городского округа на период до 2027 года, утв. Постановлением Администрации Качканарского городского округа от 28.04.2014 № 595

30.3	Целевой показатель 13.3. Выполнение мероприятий по замене водопровода централизованного холодного питьевого водоснабжения	% от плана на текущий год			100	0	0	0	100	100	0	0	0	0	Фактическая динамика прошлых лет с учетом финансового обеспечения
30.4	Целевой показатель 13.4. Экономия энергетических ресурсов на уличное освещение в результате исполнения энергосервисного контракта по отношению к базисному периоду (2016 году)	% от плана на текущий год					60	60	60	60	60	60	0	0	Постановление Администрации Качканарского городского округа от 12.12.2017 № 1231 "О заключении энергосервисного контракта на выполнение мероприятий, направленных на энергосбережение и повышение энергетической эффективности использования энергетических ресурсов при эксплуатации объектов уличного освещения на территории Качканарского городского округа"
30.5	Целевой показатель 13.5. Снижение кредиторской задолженности МУП «Горэнерго»	тыс. руб.						123 900,0	12 960,0	0	201 800,0	0	0	0	Фактическая динамика прошлых лет с учетом финансового обеспечения
30.6	Целевой показатель 13.6. Количество лифтов в многоквартирном доме, в отношении которых выполнены работы по их замене	шт/год							2	0	0	0	0	0	Стратегия
31	ПОДПРОГРАММА 5. «Комплексное благоустройство и обращение с отходами»														
32	Цель №5. Создание благоприятных условий для проживания населения на территории городского округа														
34	Задача №2: Надлежащее содержание систем уличного освещения														
35	Задача №3: Приведение в качественное состояние элементов благоустройства городского округа														
36	Задача №4: Совершенствование эстетичного вида городского округа														
37	Задача №5: Обеспечение санитарно-гигиенической и экологической безопасности														
38	Задача №6: Обустройство мест проведения городских массовых мероприятий														
40	Целевой показатель 15. Продолжительность уличного освещения в темное время суток	не менее, % от максимально возможного/год	67	67	100	100	100	100	100	100	100	100	100	100	Фактическая динамика прошлых лет с

															учетом финансового обеспечения
41	Целевой показатель 16. Функционирование системы уличного освещения (её частей) в нормативном состоянии	не менее %/год	95	95	95	95	95	95	95	95	95	95	95	95	Фактическая динамика прошлых лет с учетом финансового обеспечения
41.1	Целевой показатель 16-1. Экономия энергетических ресурсов на уличное освещение в результате исполнения энергосервисного контракта по отношению к базисному периоду (2016 году)	не менее %/год			80	60									Федеральный закон от 23.11.2009 N 261-ФЗ "Об энергосбережении и о повышении энергетической эффективности и о внесении изменений в отдельные законодательные акты Российской Федерации"
41.2	Целевой показатель 16-2. Количество замененных неэффективных светильников уличного освещения в пос. Валериановск на энергосберегающие	шт./год				112	0	0	0	0	0	0	0	0	Фактическая динамика прошлых лет с учетом финансового обеспечения
42	Целевой показатель 17. Обеспечение подъездных путей к существующим и новым участкам на 12 мкр. (Форманта-1, 2, 3)	% от количества планируемых участков	60	70	75	0									Стратегия, с учетом финансового обеспечения
42.1	Целевой показатель 17.1. Выполнение запланированных мероприятий по устройству, ремонту подъездных путей к участкам на 12 мкр.(Форманта 1, 2, 3), обустройству водопропускных каналов и водопропускных труб	% от плана на текущий год				100	100	100	0	0	0	0	0	0	Стратегия, с учетом финансового обеспечения
43	Количество зеленых насаждений, в отношении которых выполнена валка, формирование крон, вырубка	ед. растений/год	50	63	310	41	250	75	204	117	155	155	155	155	Фактическая динамика прошлых лет с учетом финансового обеспечения
44	Целевой показатель 19. Количество высаженных саженцев деревьев и кустарников	ед. растений/год	30	30	0	0	0	0	0	0	0	0	0	0	Фактическая динамика прошлых лет с учетом финансового обеспечения
44.1	Целевой показатель 19-1. Площадь клумб и газонов, на которых выполнено озеленение	кв.м./год			4230	4230	3785	1857,8	1202	1202	231,7	231,7	231,7	231,7	Фактическая динамика

	было, требует реставрации, замены на новую.														прошлых лет с учетом финансового обеспечения
49.1	Целевой показатель 24-1. Выполнение запланированных мероприятий по подготовке площадок (территорий) под складирование снега	% от плана на текущий год				100	0	0	0	0	0	0	0	0	Фактическая динамика прошлых лет с учетом финансового обеспечения
49.2	Целевой показатель 24.2. Выполнение запланированных мероприятий по содержанию и ремонту парка "Строитель", общественных территорий	% от плана на текущий год				100	100	100	100	100	100	100	100	100	Фактическая динамика прошлых лет с учетом финансового обеспечения
50	Целевой показатель 25. Выполнение санитарной очистки городского округа от отходов	куб.м/год	500	500	659	659	2895,5	1441,5	1733,8	755,8	1036,6	1036,6	1036,6	1036,6	Фактическая динамика прошлых лет с учетом финансового обеспечения
51	Целевой показатель 26. Обустройство (устройство, ремонт) мест временного размещения отходов от населения в соответствии с санитарно-эпидемиологическими требованиями	не менее шт./год	3	3	10	12				7	14	0	0	0	Стратегия
51.1	Целевой показатель 26.1. Выполнение запланированных мероприятий по обустройству (ремонту) мест временного размещения отходов от населения	% от плана на текущий год					100	100	100	100	100	100	100	100	Стратегия
52	Целевой показатель 27. Обустройство контейнерных площадок с целью установки спец. контейнеров для раздельного сбора отходов	единиц контейнеров/год	3	0	0	0	0	0	0	0	0	0	0	0	Стратегия
52.1	Целевой показатель 27.1. Количество приобретенных контейнеров для сбора твердых коммунальных отходов от населения	не менее шт./год			62	100	10	0	10	0	0	0	0	0	Фактическая динамика прошлых лет с учетом потребности и финансового обеспечения
52.2	Целевой показатель 27.2. Выполнение запланированных мероприятий по содержанию мест (площадок) накопления твердых коммунальных отходов.	% от плана на текущий год				100	100	100	100	100	100	100	100	100	Федеральный закон от 31.12.2017 № 503-ФЗ "О внесении изменений в Федеральный закон "Об отходах производства и потребления и отдельные законодательные акты Российской Федерации"

																Федерации", ст.1
53	Целевой показатель 28. Обеспеченность документацией (в соответствии с требованием действующего законодательства) на запланированные мероприятия	% от плана на текущий год	100	0	0	0	0	0	0	0	0	0	0	0	0	Фактическая динамика прошлых лет
54	Цель №6. Обеспечение высокого уровня культуры погребения															
55	Задача №1: Обустройство новых и содержание действующих мест захоронения															
56	Целевой показатель 29. Выполнение запланированных мероприятий по организации, развитию и содержанию мест захоронений в соответствии с требованиями СанПиН	% от плана на текущий год	100	100	100	100	100	100	100	100	100	100	100	100	100	Фактическая динамика прошлых лет с учетом финансового обеспечения
57	Целевой показатель 30. Обеспеченность документацией (в соответствии с требованием действующего законодательства) на запланированные мероприятия	%	100	100	100	100	100									Фактическая динамика прошлых лет
58	ПОДПРОГРАММА 6. «Поддержка, функционирование объектов муниципальной собственности»															
59	Цель №7. Создание безопасных и комфортных условий владения, пользования и распоряжения объектами муниципальной собственности															
60	Задача №1: Сохранение и поддержание объектов муниципальной собственности в состоянии, пригодном для эксплуатации															
61	Целевой показатель 31. Обеспечение своевременной оплаты коммунальных услуг объектов муниципальной собственности	% от плана на текущий год	100	100	100	100	100	100	100	100	100	100	100	100	100	Фактическая динамика прошлых лет с учетом потребности и финансового обеспечения
62	Целевой показатель 32. Обеспечение своевременной оплаты услуг по текущему содержанию объектов муниципальной собственности	% от плана на текущий год	100	100	100	100	100	100	100	100	100	100	100	100	100	Фактическая динамика прошлых лет с учетом потребности и финансового обеспечения
63	Целевой показатель 33. Обеспеченность документацией (в соответствии с требованием действующего законодательства) на запланированные мероприятия	% от плана на текущий год	100	100	100	100	100	100	0	0	0	0	0	0	0	Фактическая динамика прошлых лет с учетом потребности и финансового обеспечения
63.1	Целевой показатель 33.1. Количество реализованных проектов инициативного бюджетирования	единиц/год									1					Фактическая динамика прошлых лет с учетом потребности и финансового обеспечения
64	Цель №8. Создание условий для обеспечения льготной категории граждан городского округа банными услугами															
65	Задача №1: Предоставление субсидий юридическим лицам и индивидуальным предпринимателям на возмещение затрат по предоставлению банных услуг льготной категории граждан															
66	Целевой показатель 34. Обеспечение компенсационных выплат из бюджета Качканарского городского округа на компенсацию недополученных доходов юридическим лицам и	% от плана на текущий год	100	100	100	100	100	100	0	0	0	0	0	0	0	Фактическая динамика прошлых лет с

	индивидуальным предпринимателям, осуществляющим оказание услуг бытового обслуживания в части обеспечения услугами банного комплекса отдельных категорий граждан, имеющих право на приобретение билета в банный комплекс по сниженной стоимости (льготной цене) на территории городского округа															учетом потребности и финансового обеспечения	
67	ПОДПРОГРАММА 7. «Формирование современной городской среды»																
68	Цель №9. Повышение уровня благоустройства территорий Качканарского городского округа																
69	Задача №1: Повышение уровня благоустройства дворовых территорий Качканарского городского округа																
70	Целевой показатель 35. Количество благоустроенных дворовых территорий МКД	шт./год	0	1	0	0	0	0	0	0	0	0	0	0	0	0	Фактическая динамика прошлых лет
71	Целевой показатель 36. Обеспеченность документацией (в соответствии с требованием действующего законодательства) на запланированные мероприятия	% от плана на текущий год	0	100	0	0	0	0	0	0	0	0	0	0	0	0	Фактическая динамика прошлых лет
72	Задача №2: Повышение уровня благоустройства муниципальных территорий общего пользования Качканарского городского округа																
73	Целевой показатель 37. Количество реализованных проектов благоустройства муниципальных территорий общего пользования	шт./год	0	1	0	0	0	0	0	0	0	0	0	0	0	0	Фактическая динамика прошлых лет
74	Целевой показатель 38. Обеспеченность документацией (в соответствии с требованием действующего законодательства) на запланированные мероприятия	% от плана на текущий год	0	100	0	0	0	0	0	0	0	0	0	0	0	0	Фактическая динамика прошлых лет
75	ПОДПРОГРАММА 8. «Реализация региональной программы по модернизации систем коммунальной инфраструктуры Свердловской области на 2023–2027 годы на территории Качканарского городского округа»																
76	Цель №10. Повышение качества и надежности предоставления жилищно-коммунальных услуг 2) снижение аварийности систем коммунальной инфраструктуры на территории																
77	Задача №1: Удовлетворение потребности населения в качественных коммунальных услугах																
78	Задача №2: Снижение технологических потерь в инженерных сетях																
79	Целевой показатель 39. Протяженность замены сетей водоснабжения г. Качканара	км/год	0	0	0	0	0	0	0	0	0	1,88	0	0	0	Постановление Правительства Свердловской области от 30.03.2023 № 209-ПП "Об утверждении региональной программы по модернизации систем коммунальной инфраструктуры Свердловской области на 2023–2027 годы"	
80	Целевой показатель 42. Протяженность замены сетей водоотведения г. Качканара	км/год	0	0	0	0	0	0	0	0,67	0,67	0	0	0			
81	Целевой показатель 43. Протяженность замены сетей теплоснабжения г. Качканара	км/год	0	0	0	0	0	0	0	0	0,33	0	0	0			

ПЛАН МЕРОПРИЯТИЙ
по выполнению муниципальной программы "Развитие жилищно-коммунального хозяйства и
повышение энергетической эффективности, благоустройство территории Качканарского городского округа до 2027 года"

№ строки	Наименование мероприятия/ Источники расходов на финансирование	Объем расходов на выполнение мероприятия за счет всех источников ресурсного обеспечения, тыс. рублей														Номер строки целевых показателей, на достижение которых направлены мероприятия
		Всего	2015 год	2016 год	2017 год	2018 год	2019 год	2020 год	2021 год	2022 год	2023 год	2024 год	2025 год	2026 год	2027 год	
1	2	3	4	5	6	7	8	9	10	11	12	13	14	15	16	17
1	ВСЕГО ПО МУНИЦИПАЛЬНОЙ ПРОГРАММЕ, В ТОМ ЧИСЛЕ:	1 521 227,8	27 005,3	35 058,5	31 758,9	49 583,0	45 587,2	91 918,8	199 934,0	96 496,0	78 533,4	338 887,6	45 873,5	42 348,0	438 243,6	х
1-1	средства публично-правовой компании "Фонд развития территорий"	34 511,0	0,0	0,0	0,0	0,0	0,0	0,0	0,0	0,0	7 790,0	26 721,0	0,0	0,0	0,0	х
2	областной бюджет	41 160,9	0,0	2 040,0	2 270,0	341,6	1 293,8	0,0	3 535,9	1 771,0	5 008,0	18 898,6	3 001,0	3 001,0	0,0	х
3	местный бюджет	1 428 894,0	20 005,3	26 118,5	29 454,8	49 241,4	44 293,4	91 918,8	196 398,1	94 725,0	63 007,6	293 268,0	42 872,5	39 347,0	438 243,6	х
3-1	резервный фонд местного бюджета	2 727,8	0,0	0,0	0,0	0,0	0,0	0,0	0,0	0,0	2 727,8	0,0	0,0	0,0	х	
4	внебюджетные источники	13 934,1	7 000,0	6 900,0	34,1	0,0	0,0	0,0	0,0	0,0	0,0	0,0	0,0	0,0	х	
5	Капитальные вложения															
6	Всего по направлению "Капитальные вложения", в том числе:	119 197,0	7 189,1	7 867,0	4 633,3	15 229,7	4 153,8	39 294,1	27 653,3	1 725,0	1 755,7	9 696,0	0,0	0,0	0,0	х
6-1	средства публично-правовой компании "Фонд развития территорий"	0,0	0,0	0,0	0,0	0,0	0,0	0,0	0,0	0,0	0,0	0,0	0,0	0,0	0,0	х
7	областной бюджет	5 805,9	0,0	0,0	2 270,0	0,0	0,0	0,0	3 535,9	0,0	0,0	0,0	0,0	0,0	0,0	х
8	местный бюджет	100 057,0	189,1	1 567,0	2 329,2	15 229,7	4 153,8	39 294,1	24 117,4	1 725,0	1 755,7	9 696,0	0,0	0,0	0,0	х
8-1	резервный фонд местного бюджета	0,0	0,0	0,0	0,0	0,0	0,0	0,0	0,0	0,0	0,0	0,0	0,0	0,0	х	
9	внебюджетные источники	13 334,1	7 000,0	6 300,0	34,1	0,0	0,0	0,0	0,0	0,0	0,0	0,0	0,0	0,0	х	
10	Прочие нужды															
11	Всего по направлению "Прочие нужды", в том числе:	1 402 030,8	19 816,2	27 191,5	27 125,6	34 353,3	41 433,4	52 624,7	172 280,7	94 771,0	76 777,7	329 191,6	45 873,5	42 348,0	438 243,6	х
11-1	средства публично-правовой компании	34 511,0	0,0	0,0	0,0	0,0	0,0	0,0	0,0	0,0	7 790,0	26 721,0	0,0	0,0	0,0	х

53	внебюджетный источник	0,0															
63	3.3. Проведение экспертизы технического состояния здания специализированной организацией	850,3	0,0	100,0	200,0	36,0	0,0	0,0	0,0	0,0	0,0	0,0	0,0	0,0	0,0	514,3	
64	местный бюджет	850,3	0,0	100,0	200,0	36,0	0,0	0,0	0,0	0,0	0,0	0,0	0,0	0,0	0,0	514,3	
64-1	3.4. Разработка проектно-сметной документации на реконструкцию объекта по адресу г. Качканар, 4 микрорайон, д.59	1 464,8	0,0	0,0	1 464,8	0,0	0,0	0,0	0,0	0,0	0,0	0,0	0,0	0,0	0,0	0,0	
64-2	местный бюджет	1 464,8	0,0	0,0	1 464,8	0,0	0,0	0,0	0,0	0,0	0,0	0,0	0,0	0,0	0,0	0,0	
64-3	3.5. Разработка проектно-сметной документации для выполнения работ по переоборудованию нежилых помещений, расположенных по адресу: 6а-1а, 4-25, 4-27 с целью переселения жильцов аварийного многоквартирного дома	100,0	0,0	0,0	0,0	100,0	0,0	0,0	0,0	0,0	0,0	0,0	0,0	0,0	0,0	0,0	
64-4	местный бюджет	100,0	0,0	0,0	0,0	100,0	0,0	0,0	0,0	0,0	0,0	0,0	0,0	0,0	0,0	0,0	
64-5	3.6. Исследовательские работы по предотвращению затопления многоквартирного дома по адресу: 8 мкр, д. №15	250,0	0,0	0,0	0,0	0,0	0,0	0,0	250,0	0,0	0,0	0,0	0,0	0,0	0,0	0,0	
64-6	местный бюджет	250,0	0,0	0,0	0,0	0,0	0,0	0,0	250,0	0,0	0,0	0,0	0,0	0,0	0,0	0,0	
65	Мероприятие 4. Текущий ремонт муниципального жилищного фонда, всего, из них:	10 064,1	543,5	377,0	1 276,2	1 814,5	283,2	558,9	1 530,3	345,0	483,9	1 280,7	503,2	523,4	544,3	7, 7.3	
66	местный бюджет	10 064,1	543,5	377,0	1 276,2	1 814,5	283,2	558,9	1 530,3	345,0	483,9	1 280,7	503,2	523,4	544,3		
67	4.1. По заявлениям нанимателей, в т.ч.: общестроительные работы (смена окон и дверных блоков, полов), сантехнические работы (смена ванн, унитазов, моек, труб водопровода и канализации, смена регистров отопления),	10 064,1	543,5	377,0	1 276,2	1 814,5	283,2	558,9	1 530,3	345,0	483,9	1 280,7	503,2	523,4	544,3		

	электромонтажные работы (смена электропроводки, счетчиков), в т.ч. замена электрических и газовых плит, всего, из них:															
68	местный бюджет	10 064,1	543,5	377,0	1 276,2	1 814,5	283,2	558,9	1 530,3	345,0	483,9	1 280,7	503,2	523,4	544,3	
69	Мероприятие 5. Содержание муниципального жилищного фонда, всего, из них:	24 527,1	793,3	749,2	799,0	961,7	1 233,4	982,1	1 940,4	2 448,3	2 355,6	2 547,5	3 226,1	3 238,7	3 251,8	6, 7
70	местный бюджет	24 527,1	793,3	749,2	799,0	961,7	1 233,4	982,1	1 940,4	2 448,3	2 355,6	2 547,5	3 226,1	3 238,7	3 251,8	
71	5.1. Санитарная обработка и ремонт жилого фонда после умерших, всего, из них:	4 241,8	362,5	350,0	325,0	231,3	90,5	96,9	557,6	634,2	303,8	303,8	316,0	328,6	341,7	
72	местный бюджет	4 241,8	362,5	350,0	325,0	231,3	90,5	96,9	557,6	634,2	303,8	303,8	316,0	328,6	341,7	
73	5.2. Содержание не распределенного муниципального жилого фонда, всего, из них:	20 285,3	430,8	399,2	474,0	730,4	1 142,9	885,2	1 382,8	1 814,1	2 051,8	2 243,7	2 910,1	2 910,1	2 910,1	
74	местный бюджет	20 285,3	430,8	399,2	474,0	730,4	1 142,9	885,2	1 382,8	1 814,1	2 051,8	2 243,7	2 910,1	2 910,1	2 910,1	
75	5.3. Оплата недоплученных расходов за ЖКУ по муниципальному жилью	0,0	0,0	0,0	0,0	0,0	0,0	0,0	0,0	0,0	0,0	0,0	0,0	0,0	0,0	
76	местный бюджет	0,0	0,0	0,0	0,0	0,0	0,0	0,0	0,0	0,0	0,0	0,0	0,0	0,0	0,0	
77	Мероприятие 6. Взносы в Фонд регионального оператора на капитальный ремонт общего имущества в многоквартирном доме по муниципальному жилищному фонду, всего, из них:	31 909,9	2 943,4	2 024,0	2 454,7	2 073,0	2 816,2	2 183,4	2 577,0	2 358,3	3 224,7	2 166,0	2 295,0	2 350,1	2 444,1	6
78	местный бюджет	31 909,9	2 943,4	2 024,0	2 454,7	2 073,0	2 816,2	2 183,4	2 577,0	2 358,3	3 224,7	2 166,0	2 295,0	2 350,1	2 444,1	
79	Мероприятие 7. Регистрационный учет граждан, проживающих в муниципальном жилищном фонде, всего, из них:	9 613,9	126,0	126,0	126,0	131,0	130,9	141,2	350,0	1 350,0	1 350,0	1 400,0	1 404,0	1 460,2	1 518,6	6
80	местный бюджет	9 613,9	126,0	126,0	126,0	131,0	130,9	141,2	350,0	1 350,0	1 350,0	1 400,0	1 404,0	1 460,2	1 518,6	
80-1	Мероприятие 8. Осуществление государственного полномочия Свердловской области по предоставлению	9 175,0	0,0	0,0	0,0	0,0	0,0	0,0	0,0	0,0	0,0	3 173,0	3 001,0	3 001,0	0,0	6.1

206	Мероприятие 12. Реализация комплекса энергосберегающих мероприятий, всего, из них:	74 009,0	0,0	6 319,8	1 345,0	5 584,2	5 647,2	6 014,5	7 561,0	12 918,8	9 657,2	11 528,4	4 655,1	0,0	2 777,8	26, 27, 28, 28.1, 29, 30
207	областной бюджет	3 811,0	0,0	2 040,0	0,0	0,0	0,0	0,0	0,0	1 771,0	0,0	0,0	0,0	0,0	0,0	
208	местный бюджет	69 598,0	0,0	3 679,8	1 345,0	5 584,2	5 647,2	6 014,5	7 561,0	11 147,8	9 657,2	11 528,4	4 655,1	0,0	2 777,8	
209	внебюджетные источники	600,0	0,0	600,0	0,0	0,0	0,0	0,0	0,0	0,0	0,0	0,0	0,0	0,0	0,0	
210	12.1. Разработка схем электроснабжения, газоснабжения, программы комплексного развития систем коммунальной и инженерной инфраструктуры Качканарского городского округа, всего, из них:	1 445,0	0,0	1 000,0	445,0	0,0	0,0	0,0	0,0	0,0	0,0	0,0	0,0	0,0	0,0	
211	местный бюджет	1 445,0	0,0	1 000,0	445,0	0,0	0,0	0,0	0,0	0,0	0,0	0,0	0,0	0,0	0,0	
212	12.2. Актуализация схем водоснабжения, водоотведения, теплоснабжения, газоснабжения, электроснабжения, программы комплексного развития систем коммунальной и инженерной инфраструктуры Качканарского городского округа, всего, из них:	5 927,8	0,0	0,0	0,0	0,0	0,0	0,0	2 600,0	1 400,0	400,0	0,0	0,0	0,0	1 527,8	
213	местный бюджет	5 927,8	0,0	0,0	0,0	0,0	0,0	0,0	2 600,0	1 400,0	400,0	0,0	0,0	0,0	1 527,8	
214	12.3. На объектах социальной сферы, всего, из них:	0,0	0,0	0,0	0,0	0,0	0,0	0,0	0,0	0,0	0,0	0,0	0,0	0,0	0,0	
215	местный бюджет	0,0	0,0	0,0	0,0	0,0	0,0	0,0	0,0	0,0	0,0	0,0	0,0	0,0	0,0	
216	12.4. Установка индивидуальных приборов учета энергоресурсов в муниципальных квартирах в МКД, всего, из них:	461,9	0,0	0,0	200,0	42,8	50,0	0,0	0,0	85,2	0,0	83,9	0,0	0,0	0,0	
217	местный бюджет	461,9	0,0	0,0	200,0	42,8	50,0	0,0	0,0	85,2	0,0	83,9	0,0	0,0	0,0	
218	12.5. Разработка ПСД, с прохождением экспертизы, уличного	12 607,2	0,0	79,8	700,0	951,4	897,2	1 310,0	256,5	1 057,9	328,0	5 776,4	0,0	0,0	1 250,0	

	освещения на основе существующей автоматической системы управления уличным освещением и его реализация, всего, из них:															
219	местный бюджет	12 607,2	0,0	79,8	700,0	951,4	897,2	1 310,0	256,5	1 057,9	328,0	5 776,4	0,0	0,0	1 250,0	
219-1	12.5.1 Разработка ПСД на устройство наружного освещения, с прохождением экспертизы	1 231,0	0,0	79,8	0,0	100,0	1,2	200,0	0,0	600,0	0,0	0,0	0,0	0,0	250,0	
219-2	местный бюджет	1 231,0	0,0	79,8	0,0	100,0	1,2	200,0	0,0	600,0	0,0	0,0	0,0	0,0	250,0	
219-3	12.5.2 Устройство наружного освещения	11 376,2	0,0	0,0	700,0	851,4	896,0	1 110,0	256,5	457,9	328,0	5 776,4	0,0	0,0	1 000,0	
219-4	местный бюджет	11 376,2	0,0	0,0	700,0	851,4	896,0	1 110,0	256,5	457,9	328,0	5 776,4	0,0	0,0	1 000,0	
220	12.7. Повышение энергетической эффективности использования лифтового хозяйства путем его модернизации или замены, всего, из них:	7 770,4	0,0	5 240,0	0,0	0,0	0,0	0,0	0,0	2 530,4	0,0	0,0	0,0	0,0	0,0	30.1, 30.6
221	областной бюджет	3 811,0	0,0	2 040,0	0,0	0,0	0,0	0,0	0,0	1 771,0	0,0	0,0	0,0	0,0	0,0	
222	местный бюджет	3 359,4	0,0	2 600,0	0,0	0,0	0,0	0,0	0,0	759,4	0,0	0,0	0,0	0,0	0,0	
223	внебюджетные источники	600,0	0,0	600,0	0,0	0,0	0,0	0,0	0,0	0,0	0,0	0,0	0,0	0,0	0,0	
223-1	12.8 Разработка оптимального тепло-гидравлического режима системы теплоснабжения г.Качканара	4 290,0	0,0	0,0	0,0	4 290,0	0,0	0,0	0,0	0,0	0,0	0,0	0,0	0,0	0,0	30.2
223-2	местный бюджет	4 290,0	0,0	0,0	0,0	4 290,0	0,0	0,0	0,0	0,0	0,0	0,0	0,0	0,0	0,0	
223-2-1	12.8.1. Разработка оптимального режима системы теплоснабжения (теплосеть «Север»)	4 700,0	0,0	0,0	0,0	0,0	4 700,0	0,0	0,0	0,0	0,0	0,0	0,0	0,0	0,0	
223-2-2	местный бюджет	4 700,0	0,0	0,0	0,0	0,0	4 700,0	0,0	0,0	0,0	0,0	0,0	0,0	0,0	0,0	
223-3	12.9 Повышение эффективности использования ресурсов (замена водопровода централизованного холодного питьевого водоснабжения)	6 120,1	0,0	0,0	0,0	300,0	0,0	0,0	0,0	2 435,9	3 384,2	0,0	0,0	0,0	0,0	30.3
223-4	местный бюджет	6 120,1	0,0	0,0	0,0	300,0	0,0	0,0	0,0	2 435,9	3 384,2	0,0	0,0	0,0	0,0	

223-5	12.10. Энергосервисный контракт	30 686,6	0,0	0,0	0,0	0,0	0,0	0,0	4 704,5	4 704,5	5 409,4	5 545,0	5 668,1	4 655,1	0,0	0,0	30.4
223-6	местный бюджет	30 686,6	0,0	0,0	0,0	0,0	0,0	0,0	4 704,5	4 704,5	5 409,4	5 545,0	5 668,1	4 655,1	0,0	0,0	
223-7	13. Предоставление субсидий из бюджета Качканарского городского округа на возмещение затрат, сформировавшихся в результате обеспечения потребителей (населения) Качканарского городского округа услугами теплоснабжения, водоснабжения, электроснабжения и водоотведения при эксплуатации муниципальных инженерно-коммунальных систем (сетей) Качканарского городского округа	338 660,0	0,0	0,0	0,0	0,0	0,0	0,0	0,0	123 900,0	12 960,0	0,0	201 800,0	0,0	0,0	0,0	30.5
223-8	местный бюджет	338 660,0	0,0	0,0	0,0	0,0	0,0	0,0	0,0	123 900,0	12 960,0	0,0	201 800,0	0,0	0,0	0,0	
224	ПОДПРОГРАММА 5. «Комплексное благоустройство и обращение с отходами»																
225	ВСЕГО ПО ПОДПРОГРАММЕ 5, В ТОМ ЧИСЛЕ:	300 349,3	13 199,3	14 376,7	14 979,1	19 059,8	26 318,0	24 198,1	22 041,2	24 556,6	25 396,9	40 987,5	24 642,5	25 628,0	24 965,6		x
226	областной бюджет	2 687,0	0,0	0,0	0,0	341,6	1 293,8	0,0	0,0	0,0	0,0	1 051,6	0,0	0,0	0,0		x
227	местный бюджет	297 662,3	13 199,3	14 376,7	14 979,1	18 718,2	25 024,2	24 198,1	22 041,2	24 556,6	25 396,9	39 935,9	24 642,5	25 628,0	24 965,6		x
239	1.3. Прочие нужды																
240	Всего по направлению "Прочие нужды", в том числе:	300 349,3	13 199,3	14 376,7	14 979,1	19 059,8	26 318,0	24 198,1	22 041,2	24 556,6	25 396,9	40 987,5	24 642,5	25 628,0	24 965,6		x
240-1	областной бюджет	2 687,0	0,0	0,0	0,0	341,6	1 293,8	0,0	0,0	0,0	0,0	1 051,6	0,0	0,0	0,0		
241	местный бюджет	297 662,3	13 199,3	14 376,7	14 979,1	18 718,2	25 024,2	24 198,1	22 041,2	24 556,6	25 396,9	39 935,9	24 642,5	25 628,0	24 965,6		
246	Мероприятие 15. Уличное освещение, всего, из них:	118 816,7	6 185,0	6 830,7	7 448,5	9 475,7	11 535,0	5 762,9	7 373,0	9 088,2	10 902,4	10 693,7	10 738,7	11 168,1	11 614,8		40, 41, 41.1, 41.2
247	местный бюджет	118 816,7	6 185,0	6 830,7	7 448,5	9 475,7	11 535,0	5 762,9	7 373,0	9 088,2	10 902,4	10 693,7	10 738,7	11 168,1	11 614,8		
248	15.1. Оплата электроэнергии на нужды уличного освещения	82 939,5	4 676,4	5 322,1	5 748,5	5 279,0	3 914,2	4 062,9	5 673,0	6 533,7	8 072,4	8 207,3	8 152,9	8 479,0	8 818,1		
249	местный бюджет	82 939,5	4 676,4	5 322,1	5 748,5	5 279,0	3 914,2	4 062,9	5 673,0	6 533,7	8 072,4	8 207,3	8 152,9	8 479,0	8 818,1		
250	15.2. Обслуживание и ремонт сетей уличного освещения	29 320,7	1 508,6	1 508,6	1 700,0	2 344,7	2 916,3	1 700,0	1 700,0	2 554,5	2 830,0	2 486,4	2 585,8	2 689,1	2 796,7		
251	местный бюджет	29 320,7	1 508,6	1 508,6	1 700,0	2 344,7	2 916,3	1 700,0	1 700,0	2 554,5	2 830,0	2 486,4	2 585,8	2 689,1	2 796,7		

	озеленением), всего, из них:														
265	местный бюджет	584,7	28,8	33,1	80,3	69,1	373,4	0,0	0,0	0,0	0,0	0,0	0,0	0,0	0,0
266	16.7. Ремонт и восстановление внутриквартальных лестниц, всего, из них:	158,0	0,0	14,3	91,7	52,0	0,0	0,0	0,0	0,0	0,0	0,0	0,0	0,0	0,0
267	местный бюджет	158,0	0,0	14,3	91,7	52,0	0,0	0,0	0,0	0,0	0,0	0,0	0,0	0,0	0,0
268	16.8. Содержание и ремонт детских площадок (в том числе благоустройство детской площадки по адресу: г. Качканар, ул. Октябрьская, дома №№30-32), всего, из них:	7 365,5	90,0	300,0	600,0	425,2	481,4	850,6	501,3	369,5	409,5	1 697,9	525,4	546,4	568,3
269	местный бюджет	7 365,5	90,0	300,0	600,0	425,2	481,4	850,6	501,3	369,5	409,5	1 697,9	525,4	546,4	568,3
269-1	16.8.1. Устройство детской площадки, всего, из них:	3 663,0	0,0	0,0	0,0	0,0	1 000,0	1 137,0	571,2	954,8	0,0	0,0	0,0	0,0	0,0
269-2	местный бюджет	3 663,0	0,0	0,0	0,0	0,0	1 000,0	1 137,0	571,2	954,8	0,0	0,0	0,0	0,0	0,0
270	16.9. Подготовка к праздничным датам, всего, из них:	11 741,1	1 029,6	1 100,0	1 190,0	1 500,0	611,3	1 076,7	473,0	494,3	621,9	858,3	892,5	928,2	965,4
271	местный бюджет	11 741,1	1 029,6	1 100,0	1 190,0	1 500,0	611,3	1 076,7	473,0	494,3	621,9	858,3	892,5	928,2	965,4
272	16.10. Завоз песка в песочницы, всего, из них:	329,3	0,0	98,0	0,0	92,8	0,0	100,0	0,0	0,0	38,5	0,0	0,0	0,0	0,0
273	местный бюджет	329,3	0,0	98,0	0,0	92,8	0,0	100,0	0,0	0,0	38,5	0,0	0,0	0,0	0,0
274	16.11. Изготовление, установка и содержание элементов наружного благоустройства, всего, из них:	4 375,8	124,4	200,0	39,9	68,4	454,7	651,9	486,5	724,5	381,0	293,1	304,8	317,0	329,7
275	местный бюджет	4 375,8	124,4	200,0	39,9	68,4	454,7	651,9	486,5	724,5	381,0	293,1	304,8	317,0	329,7
276	16.12. Замена номерных табличек на домах, всего, из них:	450,3	58,1	19,3	0,0	22,0	50,0	0,0	72,1	0,0	58,9	40,0	41,6	43,3	45,0
277	местный бюджет	450,3	58,1	19,3	0,0	22,0	50,0	0,0	72,1	0,0	58,9	40,0	41,6	43,3	45,0
278	16.13. Уборка, благоустройство зеленых зон и детских площадок города Качканара, из них	197,5	91,0	0,0	0,0	0,0	106,5	0,0	0,0	0,0	0,0	0,0	0,0	0,0	0,0
279	местный бюджет	197,5	91,0	0,0	0,0	0,0	106,5	0,0	0,0	0,0	0,0	0,0	0,0	0,0	0,0
279-1	16.14. Разработка, экспертиза ПСД и реализация проектов инициативного бюджетирования в	5 798,2	0,0	0,0	0,0	690,5	0,0	0,0	0,0	983,1	599,9	3 524,7	0,0	0,0	0,0

	сфере благоустройства территории городского округа (обустройство общественных пространств, детских площадок, мест для занятий физической культурой и спортом, освещение улиц, озеленение и т.п.), всего, из них:														
279-2	областной бюджет	341,6	0,0	0,0	0,0	341,6	0,0	0,0	0,0	0,0	0,0	0,0	0,0	0,0	0,0
279-3	местный бюджет	5 456,6	0,0	0,0	0,0	348,9	0,0	0,0	0,0	983,1	599,9	3 524,7	0,0	0,0	0,0
279-4	16.15. Покос травы и вырубка поросли на территории городского округа, всего, из них:	53,9	0,0	0,0	0,0	53,9	0,0	0,0	0,0	0,0	0,0	0,0	0,0	0,0	0,0
279-5	местный бюджет	53,9	0,0	0,0	0,0	53,9	0,0	0,0	0,0	0,0	0,0	0,0	0,0	0,0	0,0
279-6	16.16. Подготовка территории под складирование снега, всего, из них:	299,9	0,0	0,0	0,0	0,0	299,9	0,0	0,0	0,0	0,0	0,0	0,0	0,0	0,0
279-7	местный бюджет	299,9	0,0	0,0	0,0	0,0	299,9	0,0	0,0	0,0	0,0	0,0	0,0	0,0	0,0
279-8	16.17. Содержание и ремонт парка "Строитель", общественных территорий, всего, из них:	18 931,4	0,0	0,0	0,0	0,0	0,0	46,0	632,4	776,8	1 270,8	4 536,2	3 738,3	3 887,8	4 043,1
279-9	местный бюджет	18 931,4	0,0	0,0	0,0	0,0	0,0	46,0	632,4	776,8	1 270,8	4 536,2	3 738,3	3 887,8	4 043,1
279-10	из мероприятия 16.17 на содержание общественных территорий, благоустроенных в рамках регионального проекта "Формирование комфортной городской среды на территории Свердловской области" федерального проекта "Формирование комфортной городской среды", входящего в национальный проект "Жилье и городская среда" всего, из них:	3 406,4	0,0	0,0	0,0	0,0	0,0	0,0	0,0	0,0	0,0	3 406,4	0,0	0,0	0,0
279-11	местный бюджет	3 406,4	0,0	0,0	0,0	0,0	0,0	0,0	0,0	0,0	0,0	3 406,4	0,0	0,0	0,0
279-12	16.18. Благоустройство общественной	1 342,1	0,0	0,0	0,0	0,0	0,0	0,0	0,0	0,0	0,0	1 342,1	0,0	0,0	0,0

	территории, всего, из них:															
279-13	местный бюджет	1 342,1	0,0	0,0	0,0	0,0	0,0	0,0	0,0	0,0	0,0	1 342,1	0,0	0,0	0,0	
280	Мероприятие 17. Обращение с отходами на территории городского округа, всего, из них:	53 226,2	1 231,2	864,3	949,8	1 400,6	7 043,4	8 307,4	7 142,3	5 414,5	5 564,5	6 573,4	2 798,2	2 910,1	3 026,5	47, 50, 51, 51.1, 52, 52.1, 52.2, 53
281	местный бюджет	50 880,8	1 231,2	864,3	949,8	1 400,6	5 749,6	8 307,4	7 142,3	5 414,5	5 564,5	5 521,8	2 798,2	2 910,1	3 026,5	
281-1	областной бюджет	2 345,4	0,0	0,0	0,0	0,0	1 293,8	0,0	0,0	0,0	0,0	1 051,6	0,0	0,0	0,0	
282	17.1. Сбор, вывоз, прием и захоронение садово-парковых отходов, выявление и ликвидация несанкционированных свалок, содержание, обустройство и ремонт мест накопления ТКО, приобретение (изготовление) и установка урн, контейнеров, спецконтейнеров для сбора отходов на территории округа, в том числе: коллективных садов, гаражных массивов, мусороприемных камер, всего, из них:	52 057,6	1 231,2	864,3	949,8	1 400,6	7 043,4	8 307,4	7 142,3	5 414,5	5 564,5	5 404,8	2 798,2	2 910,1	3 026,5	
283	местный бюджет	50 763,8	1 231,2	864,3	949,8	1 400,6	5 749,6	8 307,4	7 142,3	5 414,5	5 564,5	5 404,8	2 798,2	2 910,1	3 026,5	
283-1	областной бюджет	1 293,8	0,0	0,0	0,0	0,0	1 293,8	0,0	0,0	0,0	0,0	0,0	0,0	0,0	0,0	
283-2	17.2. Организация деятельности по накоплению (в том числе раздельному накоплению) твердых коммунальных отходов	1 168,6	0,0	0,0	0,0	0,0	0,0	0,0	0,0	0,0	0,0	1 168,6	0,0	0,0	0,0	51
283-3	местный бюджет	117,0	0,0	0,0	0,0	0,0	0,0	0,0	0,0	0,0	0,0	117,0	0,0	0,0	0,0	
283-4	областной бюджет	1 051,6	0,0	0,0	0,0	0,0	0,0	0,0	0,0	0,0	0,0	1 051,6	0,0	0,0	0,0	
284	Мероприятие 18. Организация, развитие и содержание мест захоронения, всего, из них:	40 254,6	2 392,3	2 699,4	2 418,4	2 325,7	2 295,7	2 710,8	2 454,0	3 127,7	3 199,6	8 534,6	2 593,7	2 697,4	2 805,3	56
285	местный бюджет	40 254,6	2 392,3	2 699,4	2 418,4	2 325,7	2 295,7	2 710,8	2 454,0	3 127,7	3 199,6	8 534,6	2 593,7	2 697,4	2 805,3	
286	18.1. Организация, развитие и содержание кладбища (старое, новое) пос.	40 254,6	2 392,3	2 699,4	2 418,4	2 325,7	2 295,7	2 710,8	2 454,0	3 127,7	3 199,6	8 534,6	2 593,7	2 697,4	2 805,3	

	Именновский, Валериановск. вывоз, прием и размещение ТКО от уборки кладбища, ремонт существующих подъездных путей к местам захоронений, погребение безродных, изготовление и установка информационных щитов(табличек) всего, из них:															
287	местный бюджет	40 254,6	2 392,3	2 699,4	2 418,4	2 325,7	2 295,7	2 710,8	2 454,0	3 127,7	3 199,6	8 534,6	2 593,7	2 697,4	2 805,3	
287-1	из мероприятия 18.1 на инвентаризацию, из них:	3 124,0	0,0	0,0	0,0	0,0	0,0	0,0	0,0	0,0	0,0	3 124,0	0,0	0,0	0,0	
287-2	местный бюджет	3 124,0	0,0	0,0	0,0	0,0	0,0	0,0	0,0	0,0	0,0	3 124,0	0,0	0,0	0,0	
288	ПОДПРОГРАММА 6. «Поддержка, функционирование объектов муниципальной собственности»															
289	ВСЕГО ПО ПОДПРОГРАММЕ 6, В ТОМ ЧИСЛЕ:	89 190,1	2 210,7	3 118,8	4 480,8	4 593,1	4 909,0	18 150,4	10 499,9	5 807,0	9 917,1	7 063,5	6 146,6	6 146,6	6 146,6	x
290	местный бюджет	89 190,1	2 210,7	3 118,8	4 480,8	4 593,1	4 909,0	18 150,4	10 499,9	5 807,0	9 917,1	7 063,5	6 146,6	6 146,6	6 146,6	x
291	1.3. Прочие нужды															
292	Всего по направлению "Прочие нужды", в том числе:	89 190,1	2 210,7	3 118,8	4 480,8	4 593,1	4 909,0	18 150,4	10 499,9	5 807,0	9 917,1	7 063,5	6 146,6	6 146,6	6 146,6	x
293	местный бюджет	89 190,1	2 210,7	3 118,8	4 480,8	4 593,1	4 909,0	18 150,4	10 499,9	5 807,0	9 917,1	7 063,5	6 146,6	6 146,6	6 146,6	x
294	Мероприятие 19. Содержание и текущий ремонт объектов муниципальной собственности, всего из них:	85 944,0	1 687,7	2 478,8	3 980,8	4 093,1	4 387,5	18 088,8	9 999,9	5 807,0	9 917,1	7 063,5	6 146,6	6 146,6	6 146,6	61, 62, 63,63.1
295	местный бюджет	85 944,0	1 687,7	2 478,8	3 980,8	4 093,1	4 387,5	18 088,8	9 999,9	5 807,0	9 917,1	7 063,5	6 146,6	6 146,6	6 146,6	
296	19.1. Содержание и ремонт здания городского архива по адресу: 11 микрорайон, д.13, всего, из них:	3 170,4	151,2	271,1	208,8	281,2	209,0	173,6	449,4	193,3	351,2	220,4	220,4	220,4	220,4	
297	местный бюджет	3 170,4	151,2	271,1	208,8	281,2	209,0	173,6	449,4	193,3	351,2	220,4	220,4	220,4	220,4	
298	19.2. Содержание и ремонт объектов Администрации городского округа по адресу: ул.Свердлова, 8, в том числе оплата коммунальных услуг, всего, из них:	46 442,8	1 425,2	2 129,2	3 555,3	3 378,6	3 779,0	2 727,8	3 749,7	3 905,0	4 304,7	4 890,1	4 199,4	4 199,4	4 199,4	
299	местный бюджет	46 442,8	1 425,2	2 129,2	3 555,3	3 378,6	3 779,0	2 727,8	3 749,7	3 905,0	4 304,7	4 890,1	4 199,4	4 199,4	4 199,4	
300	19.3. Содержание и	1 885,7	111,3	78,5	216,7	219,7	72,1	77,5	80,3	113,8	144,2	192,9	192,9	192,9	192,9	

	ремонт здания Администрации пос. Валериановск по адресу: ул.Кирова 1а, всего, из них:																
301	местный бюджет	1 885,7	111,3	78,5	216,7	219,7	72,1	77,5	80,3	113,8	144,2	192,9	192,9	192,9	192,9		
301-1	19.4. Содержание, текущий ремонт и снос объектов муниципальной собственности (прочие), всего, из них:	34 218,9	0,0	0,0	0,0	213,6	327,4	15 109,9	5 720,5	1 594,9	5 117,0	1 533,9	1 533,9	1 533,9	1 533,9		
301-2	местный бюджет	34 218,9	0,0	0,0	0,0	213,6	327,4	15 109,9	5 720,5	1 594,9	5 117,0	1 533,9	1 533,9	1 533,9	1 533,9		
301-3	19.5. Реализация проектов инициативного бюджетирования, всего, из них:	226,2	0,0	0,0	0,0	0,0	0,0	0,0	0,0	0,0	0,0	226,2	0,0	0,0	0,0		
301-4	местный бюджет	226,2	0,0	0,0	0,0	0,0	0,0	0,0	0,0	0,0	0,0	226,2	0,0	0,0	0,0		
302	Мероприятие 20. Организация бытового обслуживания в части обеспечения услугами банного комплекса льготной категории граждан, всего, из них:	3 246,1	523,0	640,0	500,0	500,0	521,5	61,6	500,0	0,0	0,0	0,0	0,0	0,0	0,0	66	
303	местный бюджет	3 246,1	523,0	640,0	500,0	500,0	521,5	61,6	500,0	0,0	0,0	0,0	0,0	0,0	0,0		
304	ПОДПРОГРАММА 7. «Формирование современной городской среды»																
305	ВСЕГО ПО ПОДПРОГРАММЕ 7, В ТОМ ЧИСЛЕ	4 608,3	0,0	0,0	4 608,3	0,0	0,0	0,0	0,0	0,0	0,0	0,0	0,0	0,0	0,0	0,0	x
306	областной бюджет	2 270,0	0,0	0,0	2 270,0	0,0	0,0	0,0	0,0	0,0	0,0	0,0	0,0	0,0	0,0	0,0	x
307	местный бюджет	2 304,2	0,0	0,0	2 304,2	0,0	0,0	0,0	0,0	0,0	0,0	0,0	0,0	0,0	0,0	0,0	x
308	внебюджетные источники (средства заинтересованных лиц, поступившие в местный бюджет)	34,1	0,0	0,0	34,1	0,0	0,0	0,0	0,0	0,0	0,0	0,0	0,0	0,0	0,0	0,0	x
309	1. Капитальные вложения																
310	Всего по направлению "Капитальные вложения", в том числе:	4 608,3	0,0	0,0	4 608,3	0,0	0,0	0,0	0,0	0,0	0,0	0,0	0,0	0,0	0,0	0,0	x
311	областной бюджет	2 270,0	0,0	0,0	2 270,0	0,0	0,0	0,0	0,0	0,0	0,0	0,0	0,0	0,0	0,0	0,0	x
312	местный бюджет	2 304,2	0,0	0,0	2 304,2	0,0	0,0	0,0	0,0	0,0	0,0	0,0	0,0	0,0	0,0	0,0	x
313	внебюджетные источники (средства заинтересованных лиц, поступившие в местный бюджет)	34,1	0,0	0,0	34,1	0,0	0,0	0,0	0,0	0,0	0,0	0,0	0,0	0,0	0,0	0,0	x
314	1.2. Иные капитальные вложения																

	'Фонд развития территорий'																
366	областной бюджет	0,0	0,0	0,0	0,0	0,0	0,0	0,0	0,0	0,0	0,0	0,0	0,0	0,0	0,0	0,0	x
367	местный бюджет	0,0	0,0	0,0	0,0	0,0	0,0	0,0	0,0	0,0	0,0	0,0	0,0	0,0	0,0	0,0	x
367-1	резервный фонд местного бюджета	0,0	0,0	0,0	0,0	0,0	0,0	0,0	0,0	0,0	0,0	0,0	0,0	0,0	0,0	0,0	x
368	внебюджетные источники	0,0	0,0	0,0	0,0	0,0	0,0	0,0	0,0	0,0	0,0	0,0	0,0	0,0	0,0	0,0	x
369	1.3. Прочие нужды																
	Всего по направлению "Прочие нужды",	27 258,3	0,0	0,0	0,0	0,0	0,0	0,0	0,0	0,0	16 817,5	44 951,8	0,0	0,0	0,0	0,0	x
370	в том числе:																
371	средства публично-правовой компании 'Фонд развития территорий'	34 511,0	0,0	0,0	0,0	0,0	0,0	0,0	0,0	0,0	7 790,0	26 721,0	0,0	0,0	0,0	0,0	x
372	областной бюджет	19 682,0	0,0	0,0	0,0	0,0	0,0	0,0	0,0	0,0	5 008,0	14 674,0	0,0	0,0	0,0	0,0	x
373	местный бюджет	4 848,5	0,0	0,0	0,0	0,0	0,0	0,0	0,0	0,0	1 291,7	3 556,8	0,0	0,0	0,0	0,0	x
373-1	резервный фонд местного бюджета	2 727,8	0,0	0,0	0,0	0,0	0,0	0,0	0,0	0,0	2 727,8	0,0	0,0	0,0	0,0	0,0	x
374	внебюджетные источники	0,0	0,0	0,0	0,0	0,0	0,0	0,0	0,0	0,0	0,0	0,0	0,0	0,0	0,0	0,0	x
375	Мероприятие 23. капитальный ремонт водоводов ЦСВ г. Качканара, всего, из них:	30 381,4	0,0	0,0	0,0	0,0	0,0	0,0	0,0	0,0	203,0	30 178,4	0,0	0,0	0,0	0,0	79
376	средства публично-правовой компании 'Фонд развития территорий'	17 311,0	0,0	0,0	0,0	0,0	0,0	0,0	0,0	0,0	0,0	17 311,0	0,0	0,0	0,0	0,0	
377	областной бюджет	11 129,0	0,0	0,0	0,0	0,0	0,0	0,0	0,0	0,0	0,0	11 129,0	0,0	0,0	0,0	0,0	
378	местный бюджет	1 738,4	0,0	0,0	0,0	0,0	0,0	0,0	0,0	0,0	0,0	1 738,4	0,0	0,0	0,0	0,0	
378-1	резервный фонд местного бюджета	203,0	0,0	0,0	0,0	0,0	0,0	0,0	0,0	0,0	203,0	0,0	0,0	0,0	0,0	0,0	
379	внебюджетные источники	0,0	0,0	0,0	0,0	0,0	0,0	0,0	0,0	0,0	0,0	0,0	0,0	0,0	0,0	0,0	
380	Мероприятие 24. капитальный ремонт участка канализационной сети с заменой на полиэтилен г. Качканара, всего, из них:	17 990,1	0,0	0,0	0,0	0,0	0,0	0,0	0,0	0,0	14 095,1	3 895,0	0,0	0,0	0,0	0,0	80
381	средства публично-правовой компании 'Фонд развития территорий'	11 685,0	0,0	0,0	0,0	0,0	0,0	0,0	0,0	0,0	7 790,0	3 895,0	0,0	0,0	0,0	0,0	
382	областной бюджет	5 008,0	0,0	0,0	0,0	0,0	0,0	0,0	0,0	0,0	5 008,0	0,0	0,0	0,0	0,0	0,0	
383	местный бюджет	706,3	0,0	0,0	0,0	0,0	0,0	0,0	0,0	0,0	706,3	0,0	0,0	0,0	0,0	0,0	

72-6	Мероприятие Разработка (корректировка) экспертиза проектно- сметной документации объекта 10 , всего, из них:	10.				2021	2022	4 025,0	0,0	0,0	0,0	0,0	0,0	0,0	0,0	2 300,0	1 725,0	0,0	0,0	0,0	0,0	0,0
72-7	областной бюджет							0,0	0,0	0,0	0,0	0,0	0,0	0,0	0,0	0,0	0,0	0,0	0,0	0,0	0,0	0,0
72-8	местный бюджет							4 025,0	0,0	0,0	0,0	0,0	0,0	0,0	0,0	2 300,0	1 725,0	0,0	0,0	0,0	0,0	0,0
72-9	внебюджетные источники							0,0	0,0	0,0	0,0	0,0	0,0	0,0	0,0	0,0	0,0	0,0	0,0	0,0	0,0	0,0

Власова Ю.В., 2 44 90 доб.60