



Бюджет для граждан Качканарский городской округ

Российская Федерация
Свердловская область
Качканарский городской округ
2014 г.



Уважаемые жители Качканарского городского округа !



Реализация принципа прозрачности бюджетного процесса - придать бюджетному процессу еще большую открытость и публичность, обеспечение полного и доступного информирования граждан с основными целями, задачами и приоритетными направлениями бюджетной политики – одно из направлений деятельности Правительства Свердловской области, а также Администрации Качканарского городского округа.

Каждый житель Качканарского городского округа должен иметь возможность получить информацию о том, сколько поступает доходов в бюджет городского округа, в каких направлениях производятся расходы, принятые муниципальные программы и результаты эффективности их реализации.

Каждый житель города может принять участие в бюджетном процессе. Предложения граждан по совершенствованию бюджетного процесса, по формированию доходной и расходной части бюджета будут рассматриваться специалистами Администрации.

С уважением,
Глава Качканарского городского
округа С.М. Набоких



БЮДЖЕТ - это план доходов и расходов на определенный период

Слово «Бюджет» - английского происхождения, которое означает «мешок».
Перед окончанием заседания палаты общин в Англии в XVI-XVII вв. канцлер казначейства открывал портфель с законопроектом об утверждении (или об отказе в утверждении) субсидию королю.
С конца XVII в. бюджетом стал называться и тот документ, который заключал в себе утверждаемый парламентом план доходов и расходов государства.



Уровни бюджетной системы Российской Федерации

Бюджеты Российской Федерации
(федеральный бюджет, бюджеты государственных внебюджетных Фондов Российской Федерации)

Бюджеты субъектов Российской Федерации
(региональный бюджет, бюджеты территориальных фондов обязательного медицинского страхования)

Местные бюджеты
(бюджеты муниципальных образований)



ДОХОДЫ БЮДЖЕТА—денежные средства, поступающие в безвозмездном и безвозвратном порядке в соответствии законодательством РФ в распоряжение органов государственной власти



НАЛОГОВЫЕ ДОХОДЫ

- Доходы от аренды и продажи земли и имущества, находящегося в государственной и муниципальной собственности
- Штрафы, санкции, возмещение ущерба
- Иные неналоговые доходы

- Налог на прибыль
- Налог на доходы физических лиц
- Акцизы
- Налог на имущество
- Транспортный налог
- Налоги, сборы, платежи за пользование природными ресурсами

НЕНАЛОГОВЫЕ ДОХОДЫ

- Субсидии, субвенции, дотации, иные межбюджетные трансферты из других уровней бюджетов
- Поступления из Государственных корпораций

БЕЗВОЗМЕЗДНЫЕ ПОСТУПЛЕНИЯ



РАСХОДЫ БЮДЖЕТА– денежные средства, направляемые на финансовое обеспечение задач и функций государства и органов местного самоуправления.

ПРИНЦИПЫ ФОРМИРОВАНИЯ РАСХОДОВ:



По ведомствам

По разделам, подразделам (функциям государства)



Общегосударственные вопросы

Национальная безопасность
правоохранительная
деятельность

Национальная
оборона

Национальная
экономика

Жилищно –
коммунальное
хозяйство

Охрана
окружающей
среды

Образование

Культура,
кинематография

Здравоохранение

Социальная
политика

Физическая
культура и спорт

Средство массовой
информации

Обслуживание
Государственного
и муниципального
долга

Межбюджетные
трансферты
общего
характера
(дотации)

По государственным (муниципальным) программам

Бюджет для граждан



ДОХОДЫ БЮДЖЕТА – РАСХОДЫ БЮДЖЕТА = ДЕФИЦИТ / ПРОФИЦИТ



Если расходы превышают доходы,
складывается **дефицит**
Если доходы превышают расходы - **профицит**.

ПРОФИЦИТ



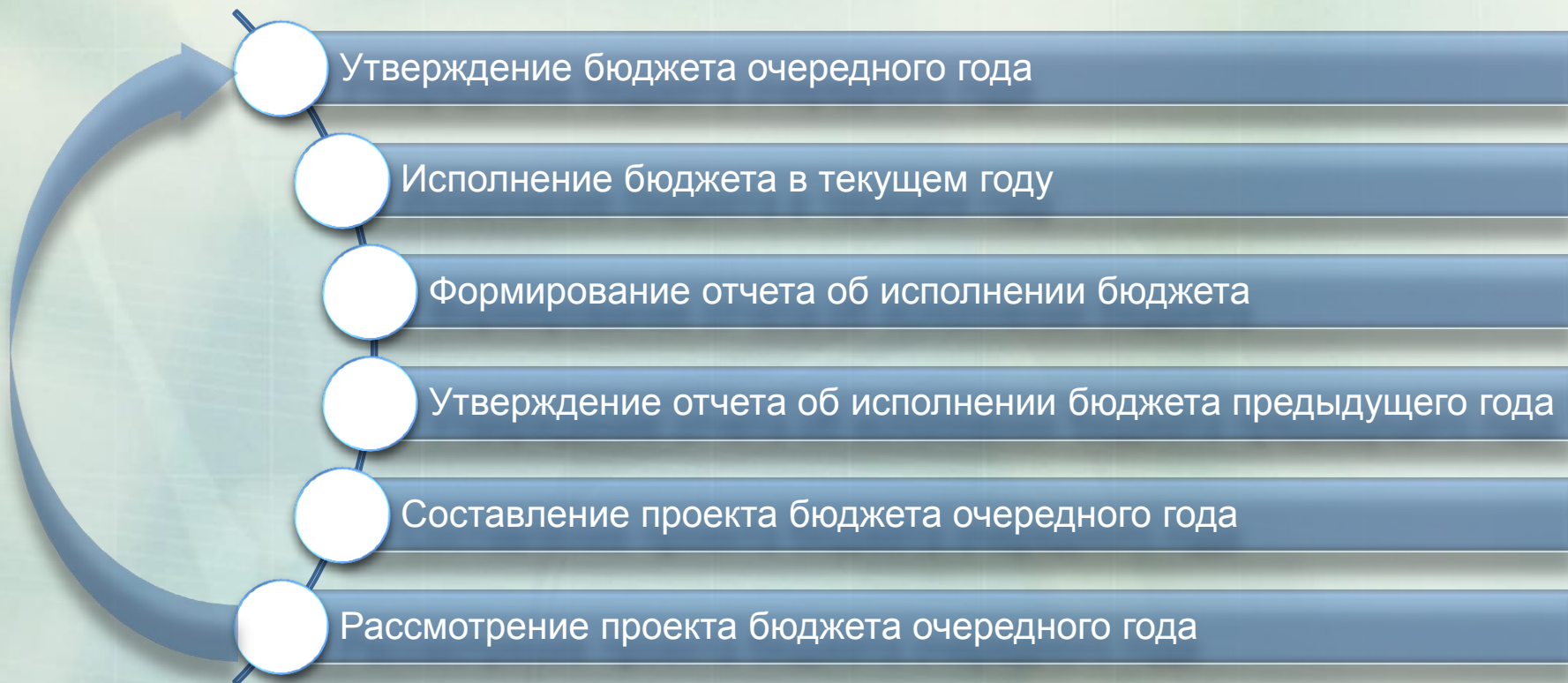
ДЕФИЦИТ





БЮДЖЕТНЫЙ ПРОЦЕСС – ежегодное формирование и исполнение бюджета

Бюджет для граждан





ГРАЖДАНИН, его участие в бюджетном процессе помогает формировать доходную часть бюджета

ГРАЖДАНИН
как налогоплательщик



ГРАЖДАНИН
как получатель социальных гарантий

Получает социальные гарантии – расходная часть бюджета (образование, ЖКХ, культура, физическая культура и спорт, социальные льготы и другие направления социальных гарантий населению)





Социально – экономические показатели муниципального образования

№ п/п	Наименование показателя	Единица измерения	2013 год (оценка)	2014 год (прогноз)	2015 год (прогноз)	2016 год (прогноз)
1	Оборот организаций (по полному кругу), всего	млн. руб.	31 109,0	33 513,3	35 343,0	37 543,0
	в том числе по видам экономической деятельности:					
1.1	Добыча полезных ископаемых	млн. руб.	26 512,1	28 208,9	29 534,7	31 188,6
1.2	Обрабатывающие производства	млн. руб.	2 800,9	3 305,8	3 637,8	4 007,5
1.3.	Производство и распределение электроэнергии, газа и воды	млн. руб.	386,3	467,8	520,2	563,8
1.4	Строительство	млн. руб.	90,0	96,3	103,0	110,2
1.5	Оптовая и розничная торговля	млн. руб.	650,0	715,0	786,5	865,1
2	Оборот организаций в расчете на душу населения	тыс.руб./чел.	728,6	790,9	840,3	899,2
3	Оборот организаций в расчете на одного занятого в экономике	тыс.руб./чел.	1 244,9	1354,9	1 438,9	1 551,9
4	Объем инвестиций в основной капитал за счет всех источников финансирования	млн. руб.	4 778,0	4 850,0	4 500,0	4 650,0
5	Доходы населения муниципального образования, всего	млн. руб.	9 741,7	11 088,9	12 458,4	13 925,4
	из них :					
5.1	Доходы от предпринимательской деятельности	млн. руб.	570,0	600,0	635,0	670,0
5.2	Оплата труда	млн. руб.	5 810,0	6 682,3	7571,1	8 588,3
5.3	Доходы от собственности	млн. руб.	1 030,5	1 082,5	1 140,1	1 198,5
6	Среднедушевые денежные доходы (в месяц)	руб./чел.	1 9014,1	21 806,1	24 685,0	27 794,0
7	Численность постоянного населения муниципального образования (на начало года)	человек	42 858,0	42 533,0	42 213,0	41 903,0



Бюджетная политика

Поддержка экономического роста, укрепление конкурентоспособности промышленности городского округа
Выполнение социальных обязательств в рамках реализации майских Указов Президента Российской Федерации
Повышение уровня жизни граждан
Ликвидация очередей в детские дошкольные учреждения
Рост доли населения, занимающегося физической культурой и спортом, пропаганда приоритетов здорового образа жизни
Максимальная доступность для граждан пакета государственных и муниципальных услуг
Обеспечение долгосрочной сбалансированности и устойчивости бюджета
Повышение эффективности использования бюджетных расходов
Развитие программно-целевых методов управления
Повышение прозрачности бюджета и бюджетного процесса

Налоговая политика Качканарского городского округа нацелена на достижение необходимого уровня доходов местного бюджета, обеспечивающего выполнение расходных обязательств. Формирование комфортных условий для развития предпринимательской деятельности, создания новых производств и повышение производительности труда.

Важнейшим направлением налоговой политики является укрепление доходной части бюджета. Доходная часть местного бюджета состоит из налоговых и неналоговых доходов и безвозмездных поступлений



Публичное обсуждение муниципальных программ



Проект муниципальной программы подлежит общественному обсуждению. Ответственный исполнитель муниципальной программы размещает проект муниципальной программы, информацию о порядке направления замечаний и предложений к проекту муниципальной программы в сети Интернет на официальном сайте Администрации.

Публичные обсуждения проекта бюджета



В целях обсуждения проекта бюджета проводятся публичные слушания в форме массового обсуждения населением городского округа

Публикация проекта бюджета



Проект бюджета размещается на официальном сайте Администрации и публикуется в газете «Качканарское время»



Бюджет Качканарского городского округа

Общие характеристики бюджета, тыс.руб.

Наименование	2013 год (факт. исп.)	2014 год	2015 год	2016 год
Доходы, в том числе	869 907,4	959 737,0	1 024 671,0	1 095 235,0
Налоговые и неналоговые	351 578,0	496 000,7	545 550,2	596 275,9
Безвозмездные поступления	522 771,6	463 736,1	479 120,6	498 959,0
Расходы, в том числе	958 039,2	992 642,0	1 024 670,8	1 095 234,9
Общегосударственные вопросы	47 777,2	58 552,5	49 827,9	48 584,2
Национальная безопасность и правоохранительная деятельность	4 231,0	6 218,0	6 365,6	6 202,4
Национальная экономика	37 746,7	42 604,0	41 909,2	70 575,5
Жилищно-коммунальное хозяйство	132 612,0	57 030,2	56 506,7	49 988,4
Охрана окружающей среды	2 232,6	1 260,0	2 167,0	1 933,3
Образование	569 189,6	627 516,6	655 583,0	676 945,5
Культура, кинематография	31 976,3	46 803,1	42 513,0	41 423,0
Социальная политика	110 686,1	124 131,5	127 134,5	141 605,8
Физическая культура и спорт	20 466,9	24 884,1	23 397,6	22 798,3
Средства массовой информации	1 000,0	1 042,0	1 055,8	1 027,8
Прочие расходы	120,9	2 600,0	18 210,5	34 150,7
Дефицит	88 131,8	32 905,0	0,0	0,0



Основные параметры бюджета Качканарского городского округа

2013 год



Дефицит 88 131,8 т.р.

2014 год



Дефицит 32 905,0 т.р.

2015 год



2016 год





Показатели в расчете на 1 жителя Качканарского городского округа

	2013 год	2014 год	2015 год	2016 год
Доходы	20,3 т.р.	22,5 т.р.	24,3 т.р.	26,1 т.р.
Расходы	22,3 т.р.	23,3 т.р.	24,3 т.р.	26,1 т.р.





Прогноз поступлений доходов в бюджет Качканарского городского округа в 2014-2016 годах

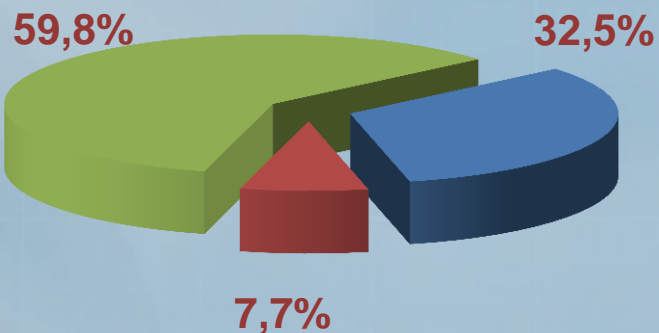
тыс.руб.

Наименование	2013 (факт)	2014 год	2015 год	2016 год
Итого доходов	869 907,4	959 737,0	1 024 671,0	1 095 235,0
Налоговые и неналоговые доходы, в т.ч.:	351 578,0	496 001,	545 550,0	596 276,0
Налог на прибыль, доходы	201 664,0	319 844,0	368 155,0	407 173,0
Акцизы	-	10 751,0	10 751,0	10 751,0
Земельный налог	52 894,0	55 962,4	55 003,0	55 553,0
Прочие налоговые доходы	82 911,0	31 387,2	33 252,0	35 347,0
Неналоговые доходы	67 002,7	78 056,1	78 389,2	87 451,9
Безвозмездные поступления	522 771,6	463 736,0	479 121,0	498 959,0

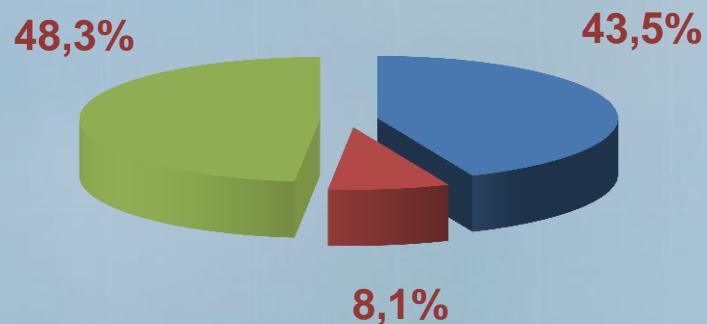


Структура доходов Качканарского городского округа

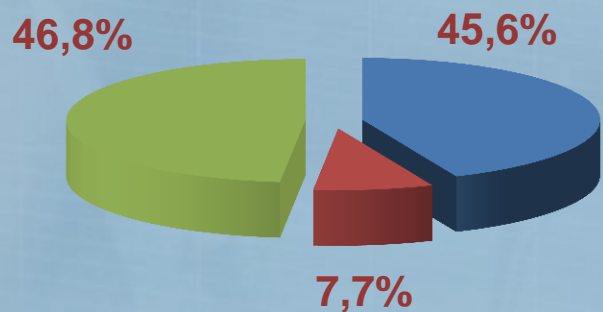
2013 год



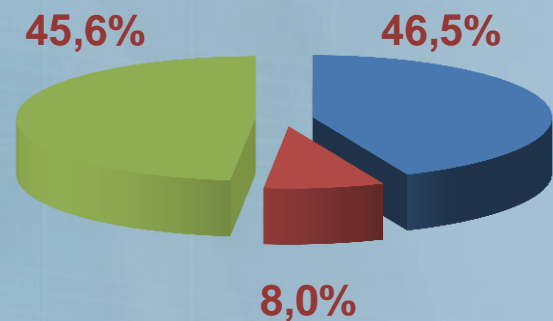
2014 год



2015 год



2016 год



Налоговые доходы



Неналоговые доходы



Безвозмездные поступления

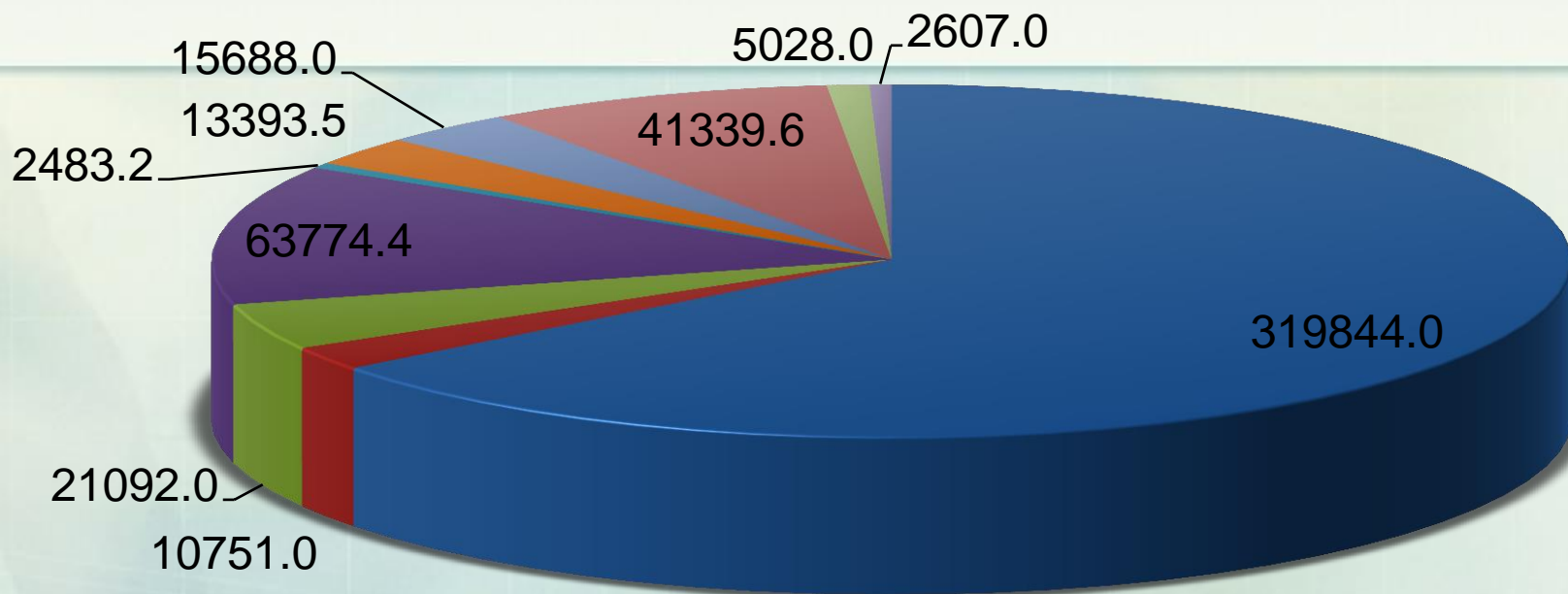


Нормативы отчислений в бюджет Качканарского городского округа, %

Налоги и сборы, установленные законодательством	2013 год	2014 год	2015 год	2016 год
Федеральные налоги				
1. Налоги на доходы физических лиц (от общей суммы поступивших(упл.) налогов)	27	18	18	18
2. Налоги со специальными налоговыми режимами				
единый налог на вмененный доход	100	100	100	100
единый сельскохозяйственный налог	70	100	100	100
налог, взимаемый в связи с применением патентной системы налогообложения	100	100	100	100
3. Государственная пошлина (в зависимости от установленных полномочий)				
Местные налоги				
1. Налог на имущество	100	100	100	100
2. Земельный налог	100	100	100	100



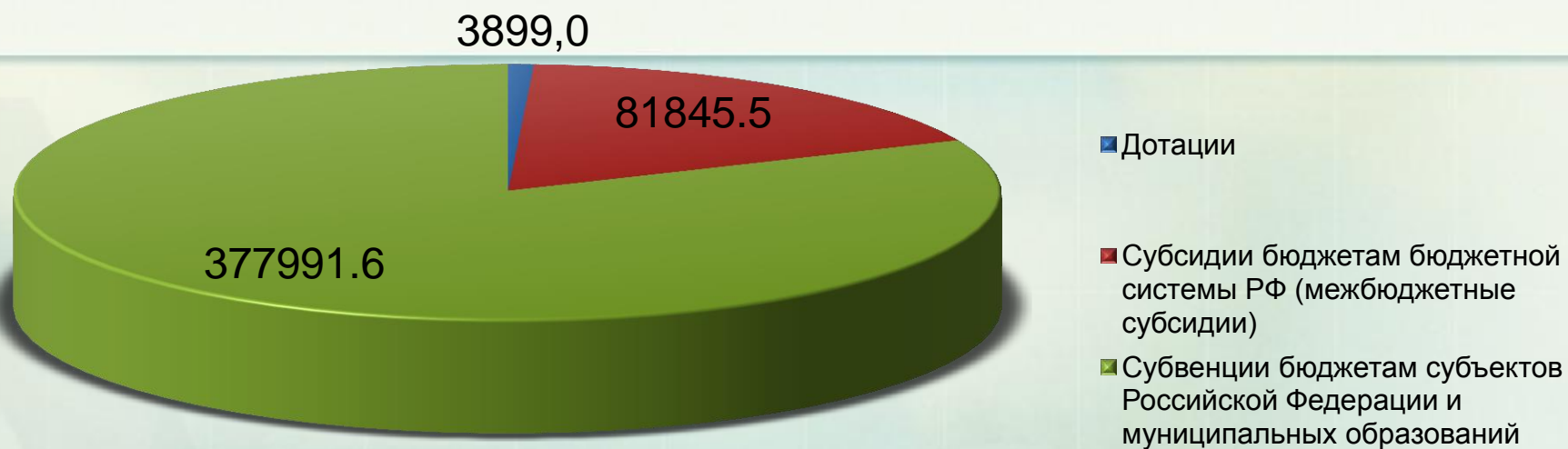
Налоговые и неналоговые поступления доходов в бюджет Качканарского городского округа в 2014 году (тыс.руб.)



- Налоги на прибыль, доходы
- Налоги на товары (работы, услуги) (Акцизы)
- Налоги на совокупный доход
- Налоги на имущество
- Государственная пошлина
- Доходы от использования имущества, находящегося в гос-й и муницип-й собствен-ти
- Платежи при пользовании природными ресурсами
- Доходы от оказания платных услуг (работ) и компенсации затрат государства
- Доходы от продажи материальных и нематериальных активов
- Штрафы, санкции, возмещение ущерба



Безвозмездные поступления в доход бюджета Качканарского городского округа в 2014 году (тыс.руб.)



В 2014 году прогнозируемый объем безвозмездных поступлений составляет - 463 736,1 тыс. руб. или 48,3% от общей суммы доходов бюджета.

Объем безвозмездных поступлений на 1 жителя в 2014 году – 10,90 тыс.руб., в 2013 году – 12,19 тыс.руб.



На увеличение доходов бюджета направлена система мер, способствующая росту налоговых поступлений. В части налогового законодательства и мер налогового администрирования внесены изменения:

с 01 января 2014 года:

- увеличился норматив отчисления доходов от передачи в аренду земельных участков, государственная собственность на которые не разграничена и которые расположены в границах городских округов, а также средств от продажи права на заключение договоров аренды указанных земельных участков. Норматив отчисления составил 100 процентов, до 01.01.2014 г. действовал норматив отчисления 80 процентов;
- увеличился норматив отчисления доходов от продажи земельных участков, государственная собственность на которые не разграничена и которые расположены в границах городских округов. Норматив отчисления составил 100 процентов, до 01.01.2014 г. действовал норматив отчисления 80 процентов.
- начал действовать муниципальный дорожный фонд.

С 01 января 2016 года:

- увеличится норматив отчисления платы за негативное воздействие на окружающую среду. Норматив отчисления составит 55 процентов, до 01.01.2016 г. действует норматив отчисления 40 процентов.



Расходы бюджета Качканарского городского округа по разделам в 2013-2016 годах

тыс.руб.

Раздел	Наименование	2013 год (факт. исп.)	2014 год	2015 год	2016 год
1	2	3	4	5	6
0100	Общегосударственные вопросы	47 777,2	58 552,5	49 827,9	48 584,2
0300	Национальная безопасность и правоохранительная деятельность	4 231,0	6 218,0	6 365,6	6 202,4
0400	Национальная экономика	37 746,7	42 604,0	41 909,2	70 575,5
0500	Жилищно-коммунальное хозяйство	132 612,0	57 030,2	56 506,7	49 988,4
0600	Охрана окружающей среды	2 232,6	1 260,0	2 167,0	1 933,3
0700	Образование	569 189,6	627 516,6	655 583,0	676 945,5
0800	Культура, кинематография	31 976,3	46 803,1	42 513,0	41 423,0
1000	Социальная политика	110 686,1	124 131,5	127 134,5	141 605,8
1100	Физическая культура и спорт	20 466,9	2 488,1	23 397,6	22 798,3
1200	Средства массовой информации	1 000	1 042,0	1 055,8	1 027,8
1300	Обслуживание государственного и муниципального долга	120,9	2 600,0	3 600,0	3 600,0
	Условно утвержденные расходы			14 610,5	30 550,7
	ИТОГО	958 039,2	992 642,0	1 024 670,8	1 095 234,9

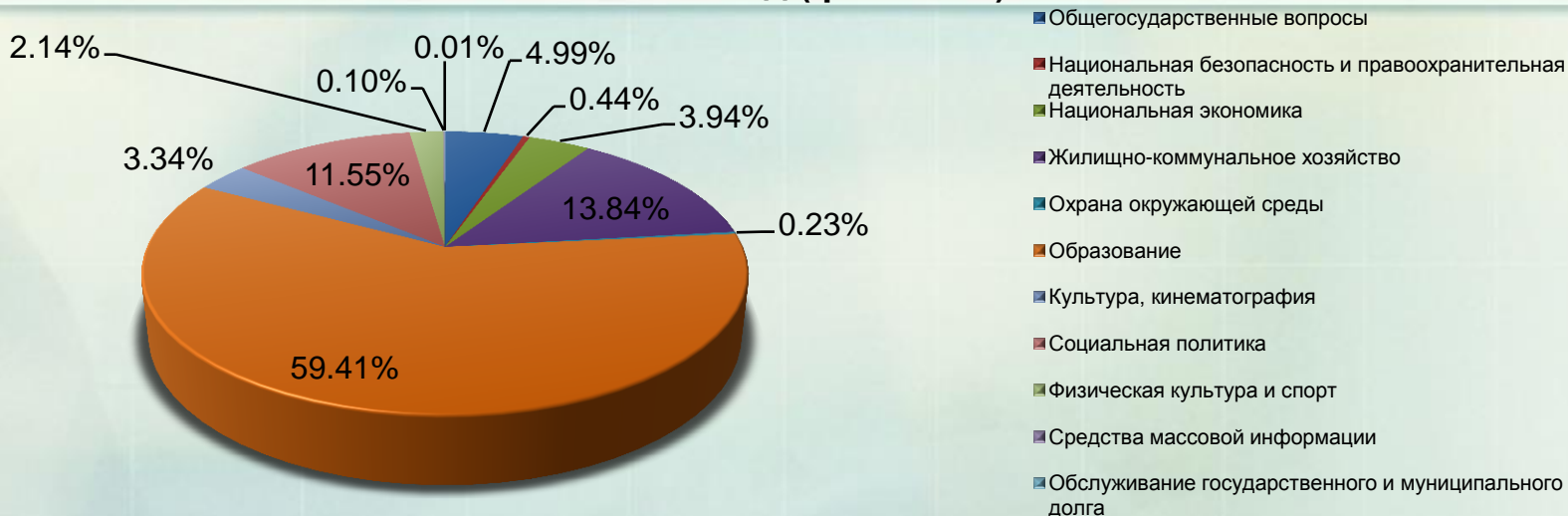


Расходы бюджета Качканарского городского округа по основным разделам на 1 жителя

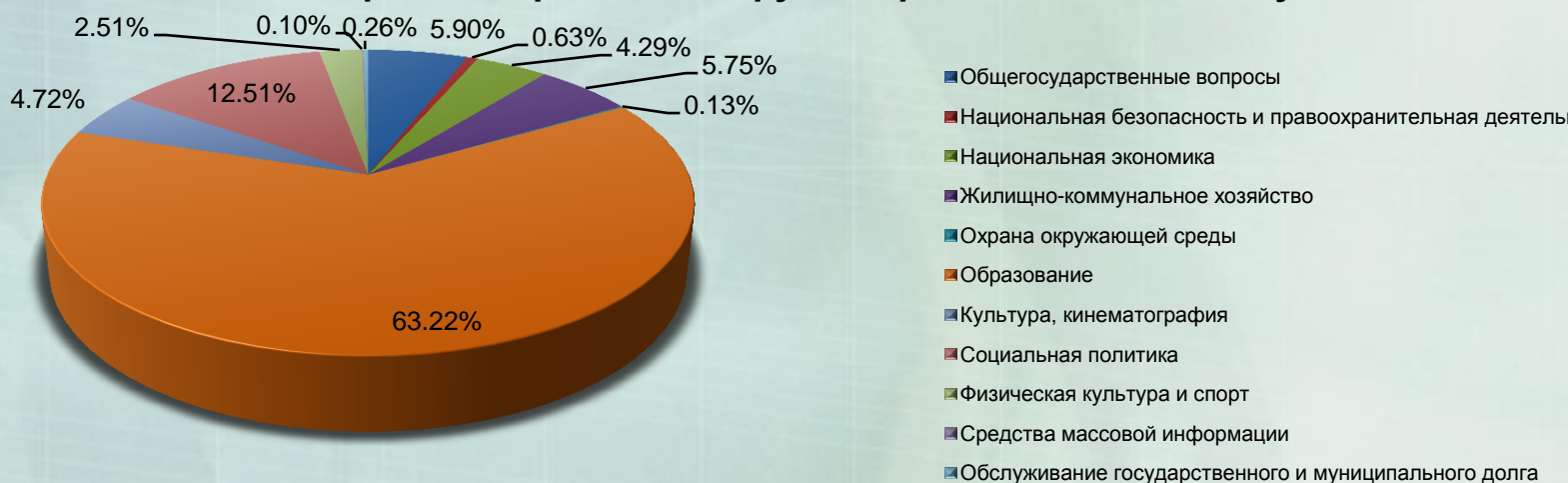
Наименование показателя		2013 год	2014 год	2015 год	2016 год
Численность постоянного населения муниципального образования (на начало года) (чел.)		42 858	42 533	42 213	41 903
Раздел	Наименование	2013 год	2014 год	2015 год	2016 год
		т.руб.в год	т.руб.в год	т.руб.в год	т.руб.в год
	Всего расходов	958039,2	992642	1024670,8	1095234,9
	ВСЕГО на 1 жителя	22,31	23,33	24,27	26,13
	в том числе:				
0100	Общегосударственные вопросы	1,11	1,37	1,18	1,15
0300	Национальная безопасность и правоохранительная деятельность	0,09	0,14	0,15	0,14
0400	Национальная экономика	0,88	1,00	0,99	1,68
0500	Жилищно-коммунальное хозяйство	3,09	1,34	1,33	1,19
0600	Охрана окружающей среды	0,05	0,02	0,05	0,04
0700	Образование	13,28	14,75	15,53	16,15
0800	Культура, кинематография	0,74	1,10	1,00	0,98
1000	Социальная политика	2,58	2,91	3,01	0,54
1100	Физическая культура и спорт	0,47	0,58	0,55	0,54
1200	Средства массовой информации	0,02	0,02	0,02	0,02
1300	Обслуживание государственного и муниципального долга	0	0,06	0,08	0,08
	Условно утвержденные расходы			0,34	0,72



Расходы бюджета Качканарского городского округа по разделам 2013 год (факт. исп.)



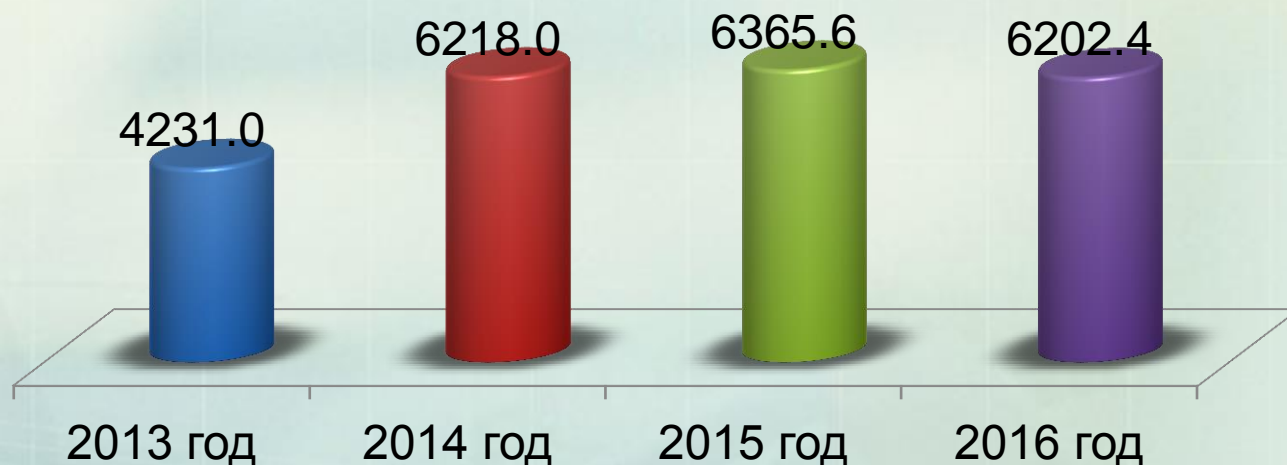
Расходы бюджета Качканарского городского округа по разделам в 2014 году





Расходы бюджета Качканарского городского округа в области национальной безопасности и правоохранительной деятельности

0300 Национальная безопасность и правоохранительная деятельность (тыс.руб.)



Наименование показателя	2013 год	2014 год	2015 год	2016 год
Защита населения и территории от чрезвычайных ситуаций природного и техногенного характера, гражданская оборона	2 896,3	3 257,6	4 867,6	4 742,9
Обеспечение пожарной безопасности	503,9	2 004,4	533,7	520,0
Другие вопросы в области национальной безопасности и правоохранительной деятельности	830,8	956,0	964,3	939,5
Итого	4 231,0	6 218,0	6 365,6	6 202,4



Основные направления в расходовании средств

Национальная безопасность и правоохранительная деятельность



Защита населения и территории от чрезвычайных ситуаций природного и техногенного характера, гражданская оборона



Пожарная безопасность



Другие вопросы в области национальной безопасности и правоохранительной Деятельности

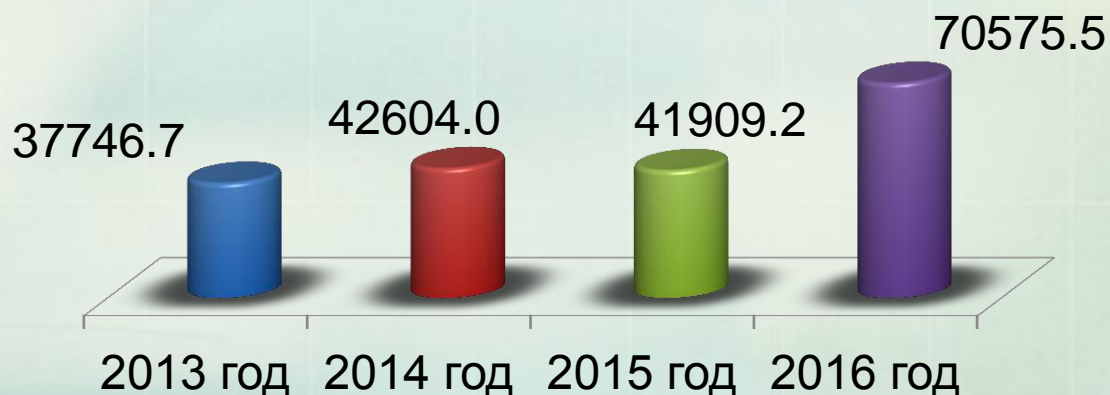


Объем расходов в сфере национальной безопасности и правоохранительной деятельности в 2014 году – 6 218,0 тыс.руб.

Расходы бюджета Качканарского городского округа в сфере национальной безопасности и правоохранительной деятельности на одного жителя города в 2014 году составят 0,1 тыс.руб



0400 Национальная экономика (тыс.руб.)



Наименование показателя	2013 год	2014 год	2015 год	2016 год
Сельское хозяйство и рыболовство	40,0	50,0	48,8	47,5
Лесное хозяйство	157,8	1 332,0	243,8	237,5
Транспорт	310,7			
Дорожное хозяйство (дорожные фонды)	26 756,2	34 420,0	35 237,4	64 075,0
Связь и информатика	1 108,6	1 781,5	1721,5	1 677,3
Другие вопросы в области национальной экономики	9 373,4	5 020,5	4 657,7	4 538,2
Итого	37 746,7	42 604,0	41 909,2	70 575,5



Основные направления в расходовании средств

Лесное хозяйство



Сельское хозяйство



Национальная Экономика



Связи и информатика



Дорожный фонд



Другие расходы:

- архитектура и градостроительство
- развитие малого и среднего предпринимательства



Объем расходов в сфере национальной экономики в 2014 году – 42 604,0 тыс.руб.
Расходы бюджета Качканарского городского округа в сфере национальной экономики на одного жителя города в 2014 году составят 1,0 тыс.руб.



Муниципальный дорожный фонд в 2014 году

- Акцизы на автомобильный бензин, дизельное топливо, моторные масла
- Государственная пошлина за выдачу специального разрешения на движение транспортных средств, осуществляющих перевозки опасных, тяжеловесных и крупногабаритных грузов
- Плата за использование и эксплуатацию муниципального имущества в пределах отвода муниципальных дорог
- Доходы от эксплуатации и использовании имущества, входящего в состав автомобильных дорог, находящихся в муниципальной собственности
- Плата в счет возмещения вреда, причиняемого автомобильным дорогам местного значения транспортными средствами, осуществляющими перевозки тяжеловесных и (или) крупногабаритных грузов
- Плата за оказание услуг по присоединению объектов дорожного сервиса к автомобильным дорогам местного значения
- Денежные взыскания (штрафы) за правонарушения в области дорожного движения
- Безвозмездные поступления от физических и юридических лиц



Муниципальный
дорожный
фонд
34420,0 тыс.руб.

Проектирование,
строительство, реконструкция,
капитальный ремонт
автомобильных дорог,
капитальный ремонт и ремонт
дворовых территорий
многоквартирных домов,
проездов к дворовым
территориям многоквартирных
домов
6 326,9 тыс.руб.

Содержание автомобильных
дорог общего пользования
25 118,1 тыс.руб.

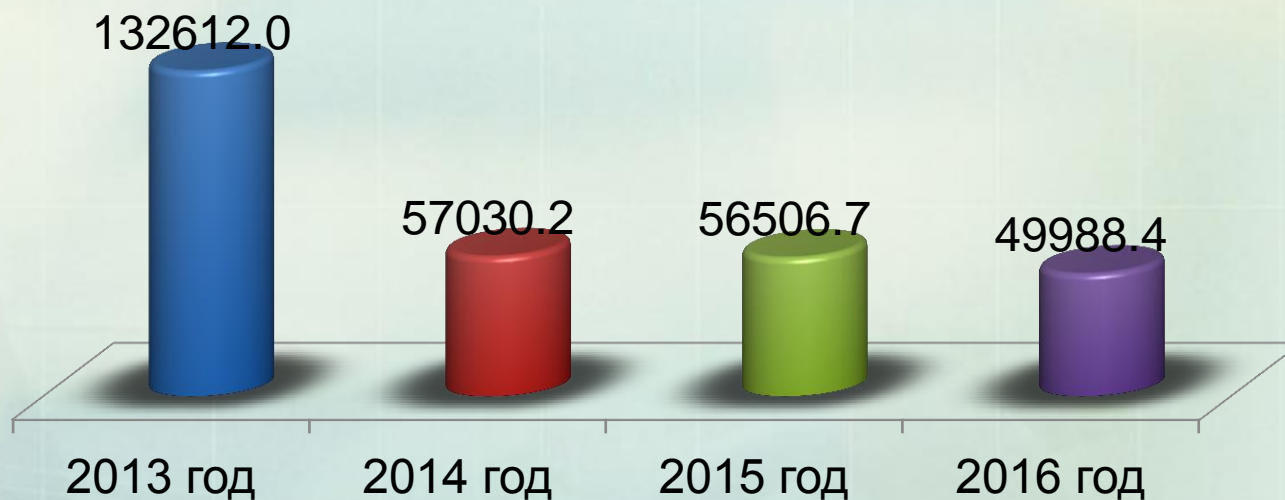
Мероприятия по обеспечению
безопасности дорожного
движения
2 975,0 тыс.руб.





Расходы бюджета Качканарского городского округа на жилищно – коммунальное хозяйство

0500 Жилищно-коммунальное хозяйство (тыс.руб.)



Наименование показателя	2013 год	2014 год	2015 год	2016 год
Жилищное хозяйство	78 434,3	8 009,5	17 724,9	12 115,2
Коммунальное хозяйство	5 149,2	6 419,8	5 071,1	4 941,0
Благоустройство	18 740,5	15 229,9	14 651,7	14 454,1
Другие вопросы в области жилищно - коммунального хозяйства	30 288,0	27 371,0	19 059,0	18 478,1
Итого	132 612,0	57 030,2	56 506,7	49 988,4



Жилищно – коммунальное хозяйство

Финансирование мероприятий в области жилищного хозяйства

- Капитальный ремонт жилищного фонда
- Модернизация лифтового хозяйства



Финансирование мероприятий в области коммунального хозяйства

- Поддержка и функционирование объектов муниципальной собственности
- Энергосбережение, повышение энергетической эффективности



Благоустройство Территории

- Уличное освещение
- Организация и содержание мест захоронения
- Мероприятия по обращению с отходами
- Благоустройство дворовых территорий
- Прочие мероприятия по благоустройств



Объем расходов на жилищно – коммунальное хозяйство в 2014 году – 57 030,2 тыс.руб.
Расходы бюджета Качканарского городского округа на жилищно – коммунальное хозяйство на одного жителя города в 2014 году составят 1,3 тыс.руб.



Охрана окружающей среды

Акарицидная и дератизационная обработка территории Качканарского городского округа



Проведение лабораторных исследований состояния воды



Мероприятия по демеркуризации ртутьсодержащих ламп и приборов



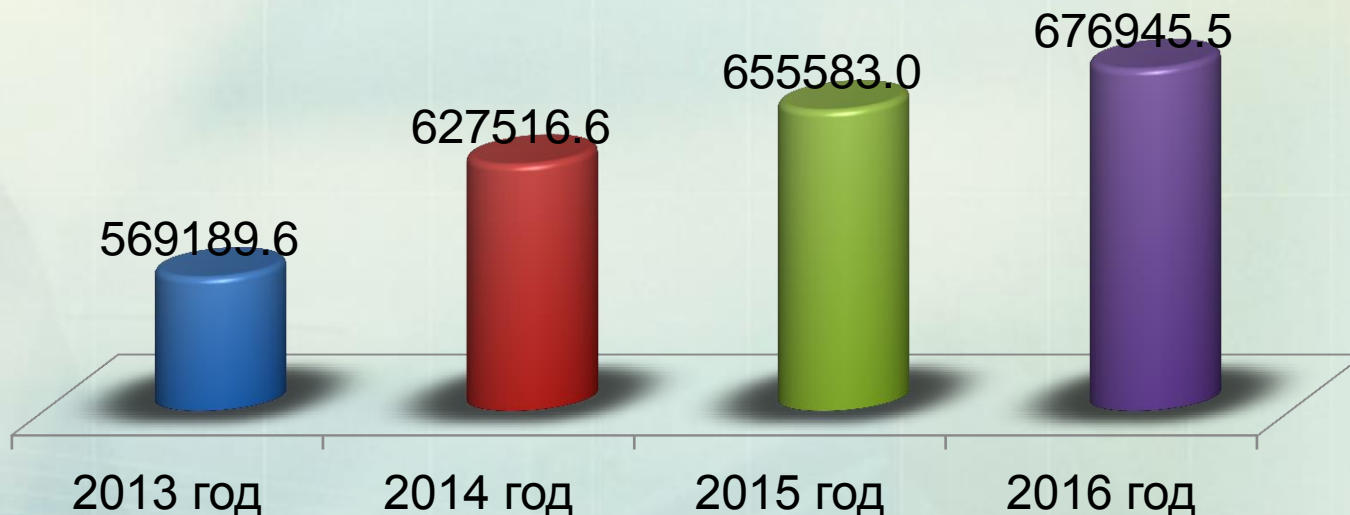
Мероприятия по охране рыбных запасов



Объем расходов в области охраны окружающей среды в 2014 году – 1 260,0 тыс.руб.
Расходы бюджета Качканарского городского округа в области охраны окружающей среды на одного жителя города в 2014 году составят 0,02 тыс.руб.



0700 Образование (тыс.руб.)



Наименование показателя	2013 год	2014 год	2015 год	2016 год
Дошкольное образование	247 682,2	298 193,6	309 331,2	31 8458,9
Общее образование	29 7462,6	311 539,0	327 946,8	339 918,8
Молодежная политика и оздоровление детей	14 390,5	11 786,5	12 293,7	12 710,8
Другие вопросы в области образования	9 654,3	5 997,5	6 011,3	5 857,0
Итого	569 189,6	627 516,6	655 583,0	676 945,5




Основные направления расходов в сфере образования:

- создание дополнительных мест в муниципальных дошкольных учреждениях
- содержание и обеспечение деятельности муниципальных учреждений образования
- организация отдыха, оздоровления и занятости детей и подростков
- укрепление материально – технической базы учреждений образования

8 дошкольных учреждений



7 учреждений общего образования



9 учреждений дополнительного образования



Прочие учреждения в области образования

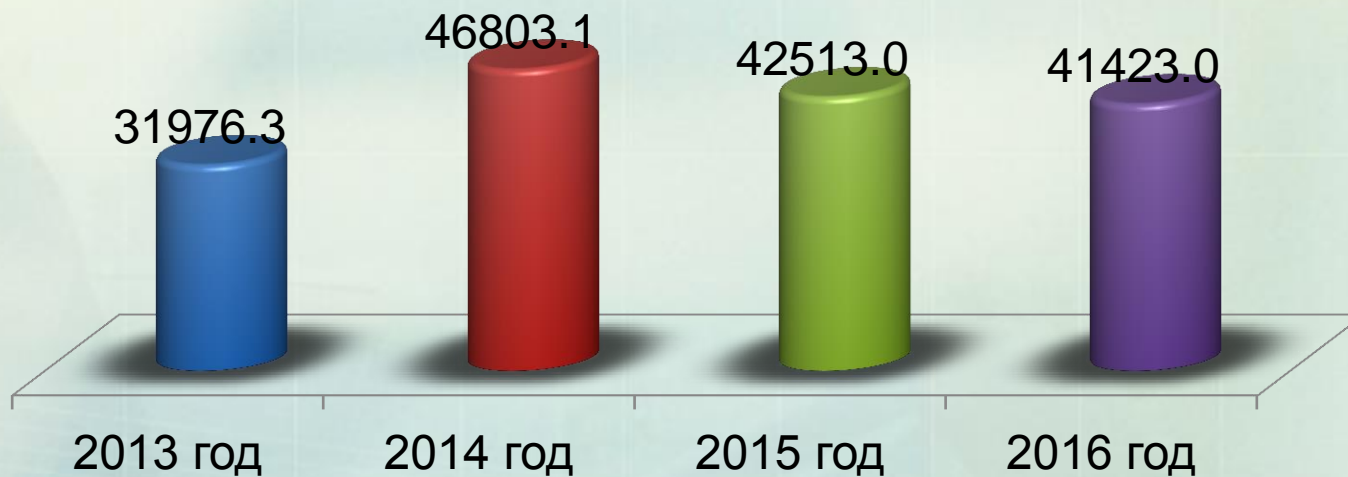


Объем расходов на образование в 2014 году – 627 516,6 тыс.руб.

Расходы бюджета Качканарского городского округа на образование на одного жителя города в 2014 году составят 14,8 тыс. руб.



0800 Культура, кинематография (тыс.руб.)



Наименование показателя	2013 год	2014 год	2015 год	2016 год
Культура	31 291,0	4 6803,1	42 513,0	41 423,0
Другие вопросы в области культуры, кинематографии	685,3	0,0	0,0	0,0
Итого	31 976,3	46 803,1	42 513,0	41 423,0



Основные направления расходов в сфере культуры:

- содержание и обеспечение деятельности муниципальных учреждений культуры
- комплектование книжных фондов библиотек
- проведение общегородских и праздничных мероприятий
- укрепление материально – технической базы муниципальных учреждений культуры
- создание условий для досуга и массового отдыха жителей
- формирование и учет музейных фондов

Городская библиотека



Городской центр досуга



Дворец культуры



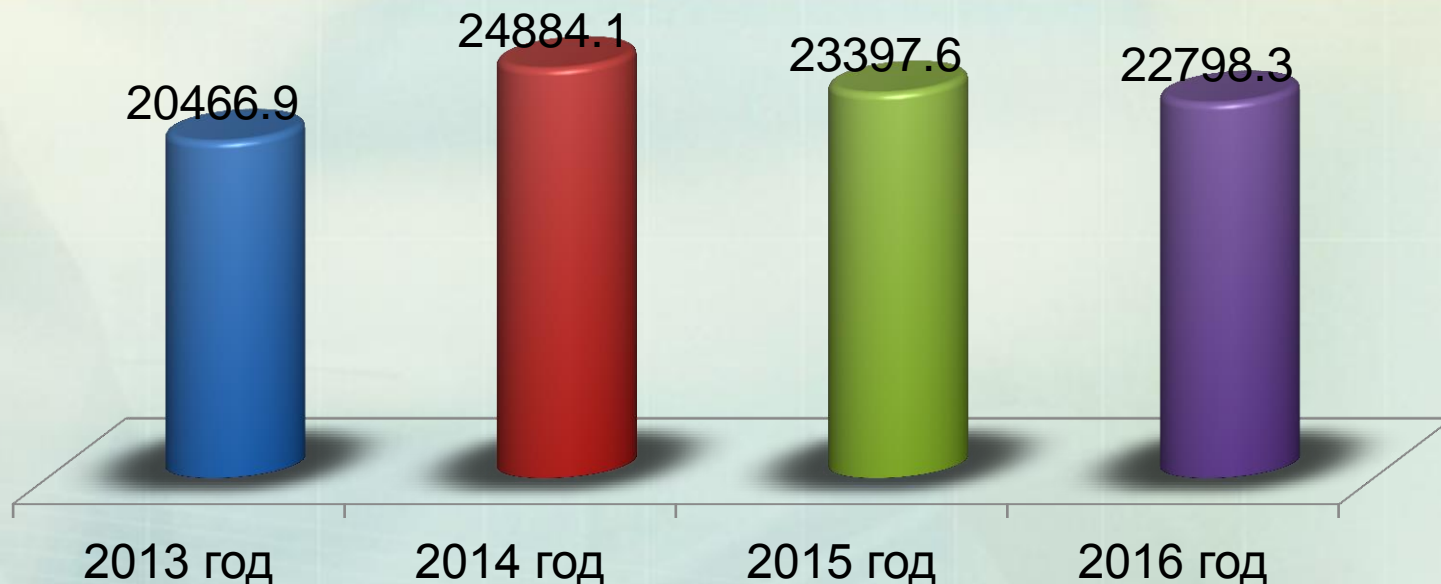
Объем расходов на культуру в 2014 году – 46 803,1 тыс.руб.

Расходы бюджета Качканарского городского округа на культуру на одного жителя города в 2014 году составят 1,1 тыс.руб.



Расходы бюджета Качканарского городского округа на физическую культуру и спорт

1100 Физическая культура и спорт (тыс.руб.)



Наименование показателя	2013 год	2014 год	2015 год	2016 год
Физическая культура	18 671,0	21 669,1	20 108,2	19 592,9
Массовый спорт	1 135,6	2 915,0	2 983,4	2 907,0
Спорт высших достижений	660,3	300,0	306,0	298,4
Итого	20 466,9	24 884,1	23 397,6	22 798,3



Основные направления расходов в области физической культуры и спорта:

Проведение физкультурно – оздоровительных и спортивно – массовых мероприятий



Поддержка спортивных команд и клубов для участия в спортивных соревнованиях



Предоставление спортивных объектов и сооружений в пользование граждан города Качканар

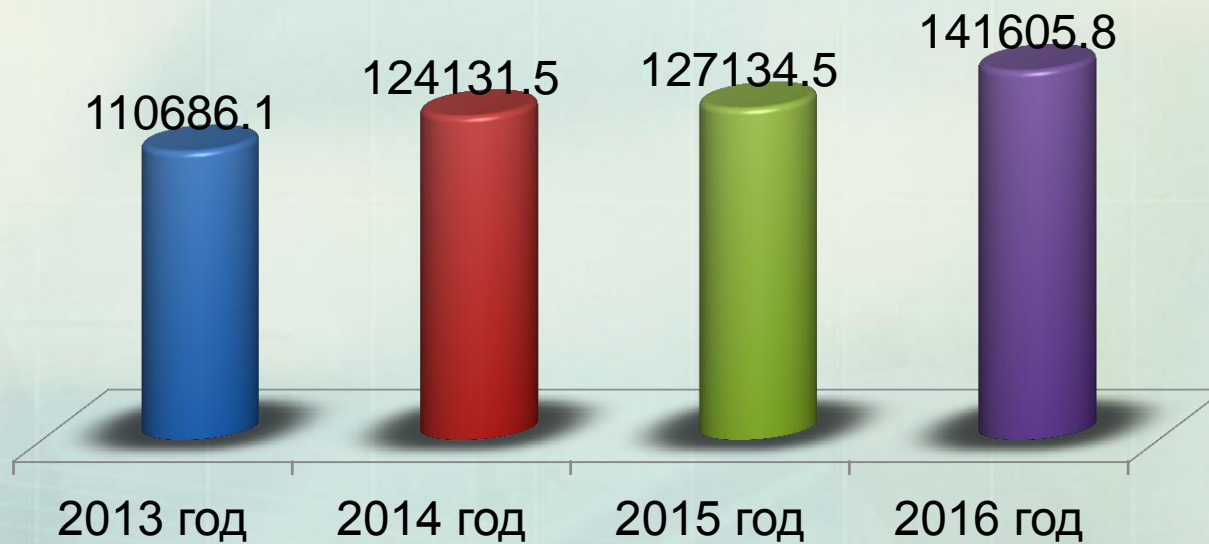


Объем расходов на физическую культуру и спорт в 2014 году – 24 884,1 тыс.руб.
Расходы бюджета Качканарского городского округа на физическую культуру и спорт на одного жителя города в 2014 году составят 0,6 тыс.руб.



Расходы бюджета Качканарского городского округа в области социальной политики

1000 Социальная политика (тыс.руб.)



Наименование показателя	2013 год	2014 год	2015 год	2016 год
Социальное обеспечение населения	103 433,0	115 706,3	117 143,4	130 635,0
Другие вопросы в области социальной политики	7 253,1	8 425,2	9 991,1	10 970,8
Итого	110 686,1	124 131,5	127 134,5	141 605,8
В т.ч.				
средства местного бюджета	4 933,9	5 043,5	4 268,5	4 156,8
субвенции из бюджетов других уровней	105 752,2	119 088,0	122 866,0	137 449,0



Меры социальной поддержки отдельных категорий граждан

- Компенсационные выплаты почетным гражданам города – 126,6 тыс.руб.
- Выплаты дотации к пенсии пенсионерам, ушедшим на пенсию до 21.05.1987 года из учреждений города Качканар – 50,6 тыс.руб.
- Компенсация расходов за радиоточку инвалидам по зрению – 13,2 тыс.руб.
- Выплата гражданам, больным хронической почечной недостаточностью, проходящих процедуру гемодиализа в г. Н.Тагил – 436,8 тыс.руб.
- Ежемесячные социальные выплаты бывшим работникам городского исполнительного комитета и поселкового совета не имеющим право на пенсию за выслугу лет лицам, замещающим должности муниципальной службы - 87,0 тыс.руб.
- Мероприятия по охране здоровья граждан городского округа – 550,0 тыс.руб.
- Компенсация понесенных автоперевозчиками расходов по перевозке отдельных категорий граждан, имеющих право на получение пособий на проезд по территории Свердловской области по социальному проездному билету - 500,0 тыс.руб.
- Социальные выплаты молодым семьям, нуждающимся в улучшении жилищных условий – 1 993,2 тыс.руб.
- Социальные выплаты молодым семьям на погашение основной суммы долга и процентов по ипотечным жилищным кредитам (займам) - 330,0 тыс.руб.



Меры социальной поддержки отдельных категорий граждан

- Качканарская городская общественная организация ветеранов войны, труда, боевых действий, государственной службы, пенсионеров – 241,5 тыс.руб.
- Качканарская городская организация общероссийской общественной организации Всероссийского общества инвалидов – 175,6 тыс.руб.
- Качканарская местная организация Свердловской Областной организации Общероссийской общественной организации инвалидов «Всероссийского ордена Трудового Красного Знамени общества слепых» - 175,6 тыс.руб.
- Качканарская городская профсоюзная организация работников здравоохранения – 148,6 тыс.руб.
- Качканарский городской комитет Российского Союза ветеранов «Афганистана» - 214,8 тыс.руб.
- Субсидии гражданам на оплату жилого помещения и коммунальных услуг, компенсация отдельным категориям граждан расходом на оплату жилого помещения и коммунальных услуг 119 088,0 тыс.руб.



Расходы бюджета Качканарского городского округа на средства массовой информации



Выпуск печатного средства массовой информации для обнародования официального опубликования правовых актов органов местного самоуправления и иной официальной информации общественно – политического издания.

Объем расходов на средства массовой информации в 2014 году – 1 042,0 тыс.руб.
Расходы бюджета Качканарского городского округа на средства массовой информации на одного жителя города в 2014 году составят 0,02 тыс.руб.

Бюджет для граждан



МУНИЦИПАЛЬНАЯ ПРОГРАММА – комплекс мероприятий, взаимоувязанных по задачам, срокам осуществления и ресурсам, направленных на достижение конкретных целей и решения задач в сфере социально-экономического развития муниципального образования и описываемых измеряемыми целевыми показателями

МУНИЦИПАЛЬНАЯ ПРОГРАММА

- Цели
- Задачи



- Целевые показатели
- Показатели эффективности


ПОДПРОГРАММА

- Цели
- Задачи



- Целевые показатели
- Показатели эффективности

МЕРОПРИЯТИЯ



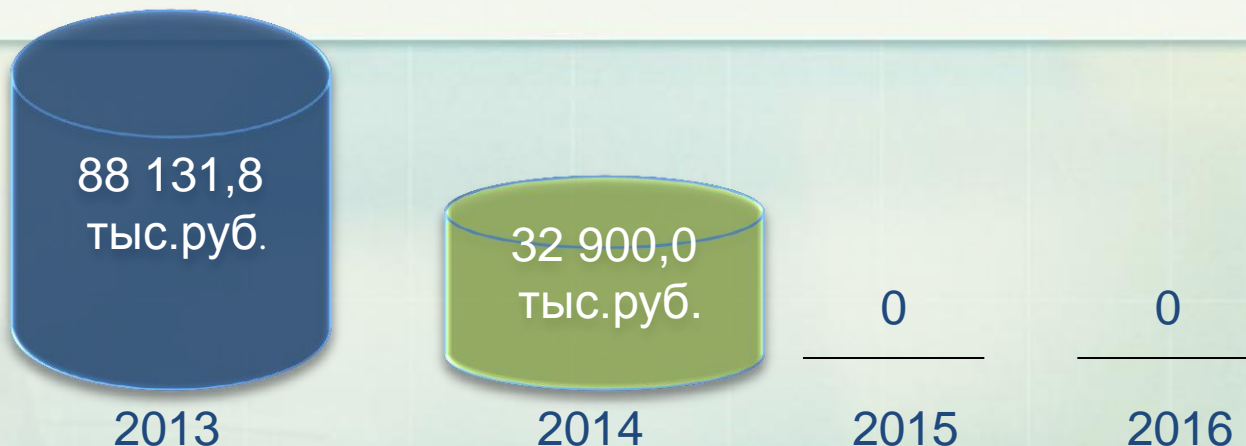


Перечень муниципальных программ

№ п/п	Наименование МП	Расходы 2014 год, т. р.
1.	Обеспечение комплектования, учета, хранения и использования архивных документов, находящихся в муниципальном архиве Качканарского городского округа	356,6
2.	Обеспечение общественной безопасности Качканарского городского округа	6 218,0
3.	Поддержка агропромышленного сектора и субъектов малого и среднего предпринимательства Качканарского городского округа	850,5
4.	Обеспечение рационального и безопасного природопользования в Качканарском городском округе	5 356,0
5.	Развитие и обеспечение сохранности автомобильных дорог и повышение безопасности дорожного движения Качканарском городском округе	34 420,0
6.	Информационный город	2 823,5
7.	Градостроительная и земельная политика в Качканарском городском округе	4 220,0
8.	Развитие жилищно - коммунального хозяйства и повышение энергетической эффективности, благоустройство территории Качканарского городского округа	37 515,4
9.	Культура	46 803,1
10.	Социальная политика Качканарского городского округа	114 439,2
11.	Развитие физической культуры и спорта в Качканарском городском округе	24 884,1
12.	Повышение квалификации работников органов местного самоуправления Качканарского городского округа	252,2
13.	Развитие системы образования в Качканарском городском округе	624 419,1
	Итого по муниципальным программам:	902 457,7
	Всего расходов бюджета:	992 642,0
	Доля программных расходов:	90,9%



Дефицит бюджета Качканарского городского округа



Источники финансирования дефицита бюджета

Бюджетные кредиты, получение от бюджетов других уровней бюджетной системы РФ

Кредиты, полученные от кредитных организаций

Изменение остатков средств на счетах по учету средств местного бюджета

муниципальный долг, то есть совокупность долговых обязательств муниципального образования



КОНТАКТНАЯ ИНФОРМАЦИЯ

Разработчиком презентации
«Бюджет для граждан» является
Финансовое управление Администрации
Качканарского городского округа



Контактная информация

Начальник Финансового управления	Савельев Евгений Валерьевич
Адрес	Ул. Свердлова, д. 8, г. Качканар
Телефон, факс	2-14-45
Адрес электронной почты	kach.finupr@mail.ru
Режим работы	с 8-00 до 17-15 - пн, вт, ср, чт с 8-00 до 16-00 - пт обед с 12-30 до 13-30 Выходные дни – сб, вс