

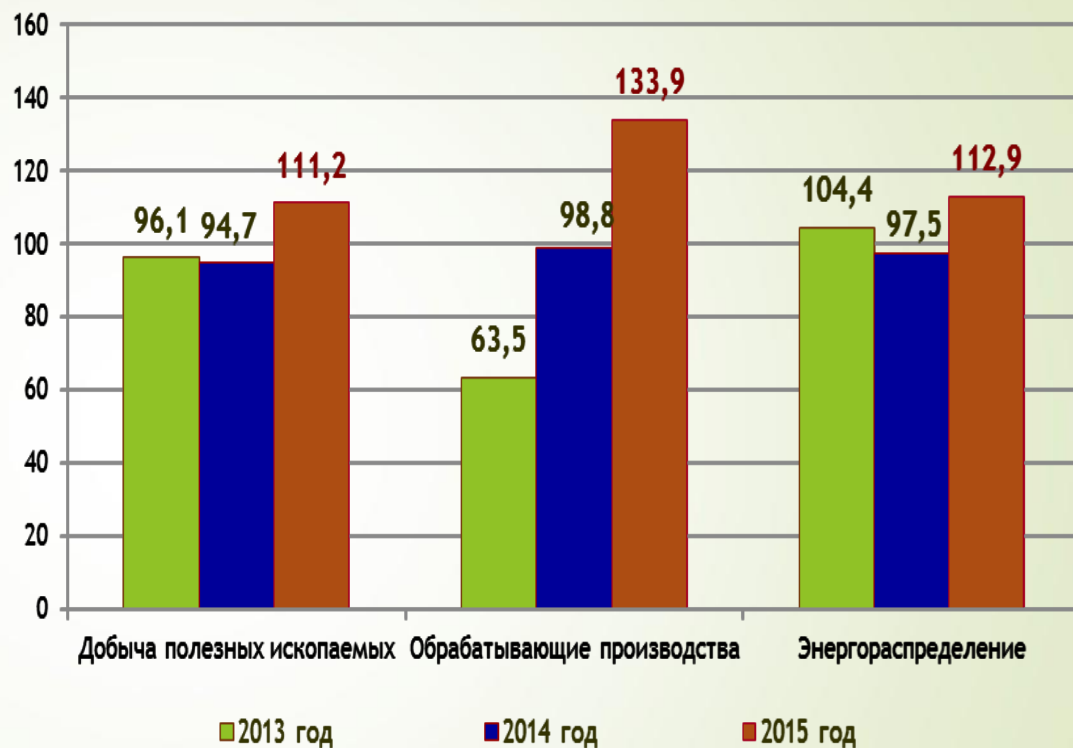


**ИТОГИ  
СОЦИАЛЬНО-ЭКОНОМИЧЕСКОГО РАЗВИТИЯ  
КАЧКАНАРСКОГО ГОРОДСКОГО ОКРУГА  
ЗА 2015 ГОД**



# ПРОМЫШЛЕННОСТЬ

## ДИНАМИКА ТЕМПОВ РОСТА ПРОИЗВОДСТВА



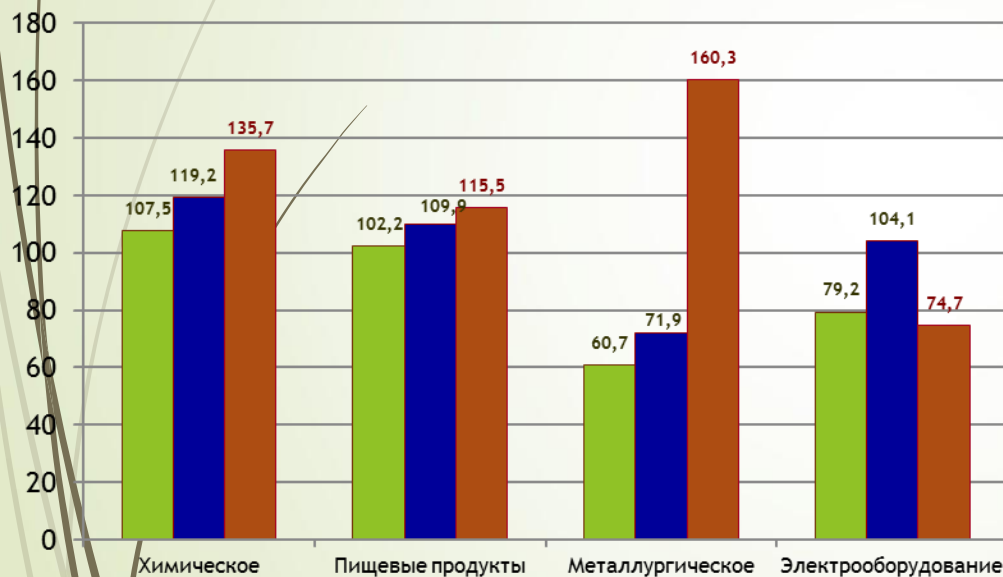
ТЕМП РОСТА ЭКОНОМИКИ ГОРОДА ЗА 2015 год – 113,2 % (ЗА 2014 ГОД 91,2%)



# ПРОМЫШЛЕННОСТЬ

## Структура отгруженных товаров обрабатывающих производств

### ТЕМП РОСТА ОБРАБАТЫВАЮЩИХ ПРОИЗВОДСТВА



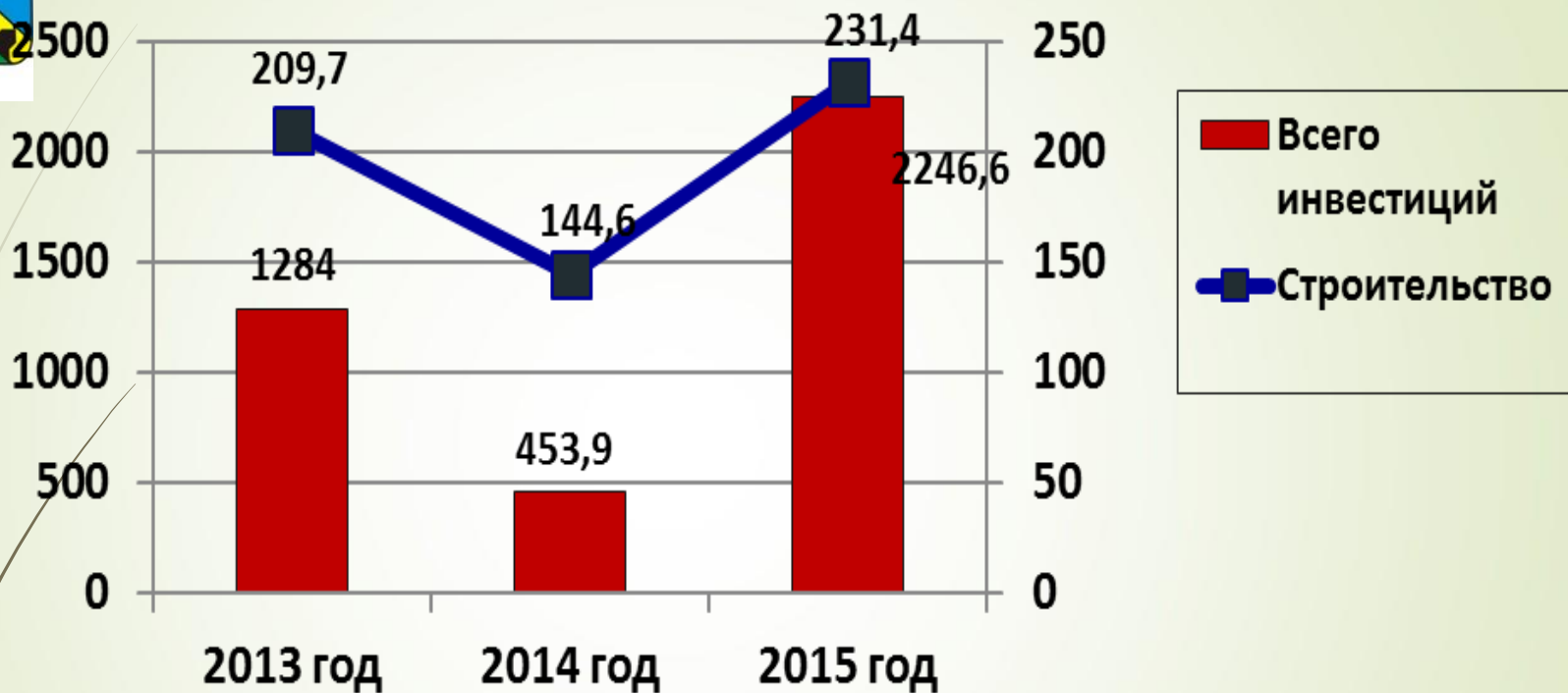
■ 2013 год    ■ 2014 год    ■ 2015 год



объем отгруженной продукции организаций городского округа в январе-декабре 2015 года 32,3 миллиарда руб.

# ИНВЕСТИЦИИ

## ДИНАМИКА ИНВЕСТИЦИЙ, МЛН. РУБ.

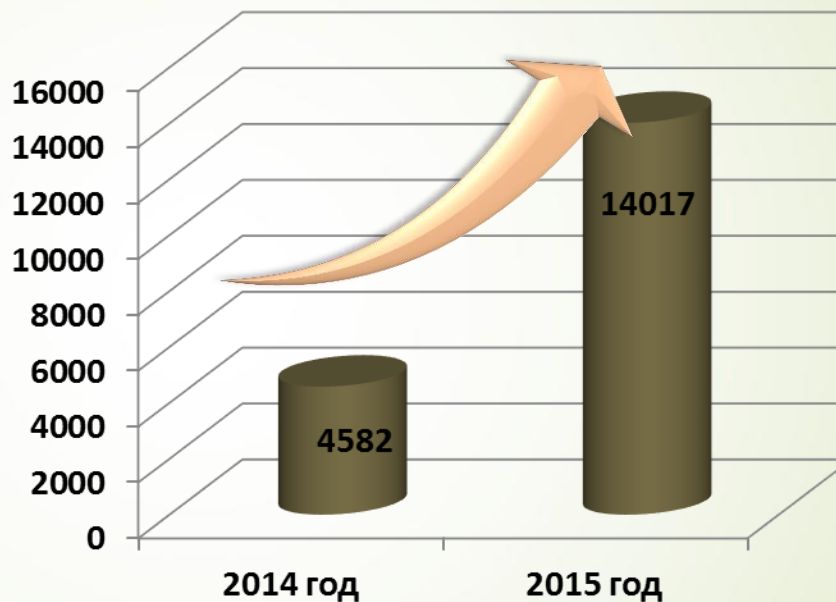


НАПРАВЛЕНО В ТРАНСПОРТ, МАШИНЫ И ОБОРУДОВАНИЕ 89,7% ОТ ОБЩЕГО ОБЪЕМА ИНВЕСТИЦИЙ



# СТРОИТЕЛЬСТВО ВВОД В ЭКСПЛУАТАЦИЮ ЖИЛЬЯ

## КАВАДРАТНЫХ МЕТРОВ



- ВВЕДЕН В ЭКСПЛУАТАЦИЮ ЖИЛОЙ ДОМ ПЛОЩАДЬЮ 9909 КВ.М., КОЛИЧЕСТВО КАРТИР 108 по адресу 10-64

ВВЕДЕНО В ЭКСПЛУАТАЦИЮ 4 108 КВ.М. ИНДИВИДУАЛЬНЫХ ЖИЛЫХ ДОМОВ



# ЖИЛИЩНАЯ ПОЛИТИКА

2 ветерана ВОВ включены в список на обеспечение единовременной денежной выплаты на приобретение жилья

Одному ветерану боевых действий предоставлена единовременная денежная выплата на приобретение жилой площади

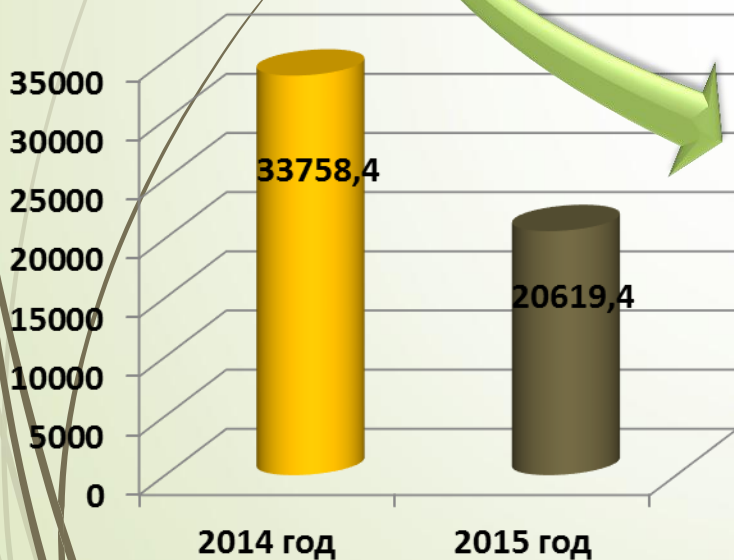
Приобретено 1 жилое помещение для малоимущих граждан

7 молодых семей получили свидетельство о праве на получение выплаты на приобретение жилого помещения

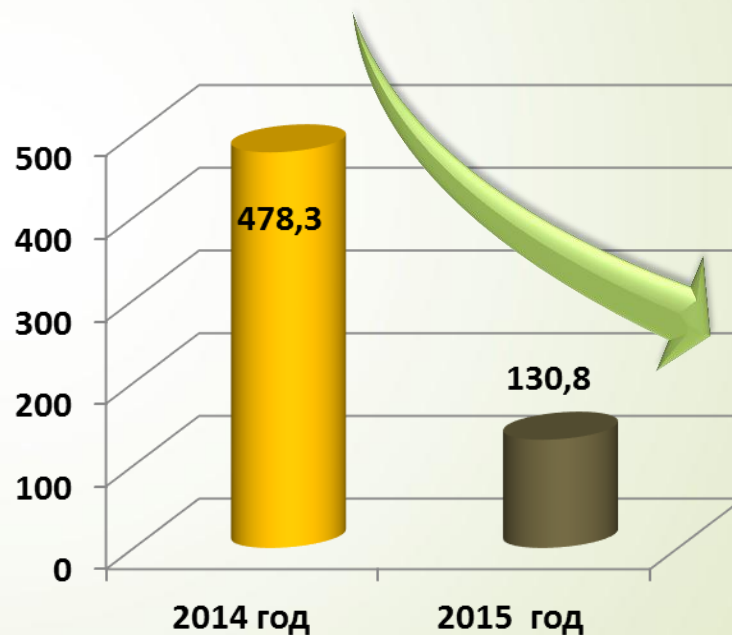


# ФИНАНСОВОЕ СОСТОЯНИЕ ПРЕДПРИЯТИЙ

**САЛЬДИРОВАННЫЙ ФИНАНСОВЫЙ  
РЕЗУЛЬТАТ, млн. руб.**



**ДОПУЩЕННЫЙ УБЫТОК, млн. руб.**



**ДОПУЩЕННЫЙ УБЫТОК СНИЖЕН В 3,6 РАЗА**

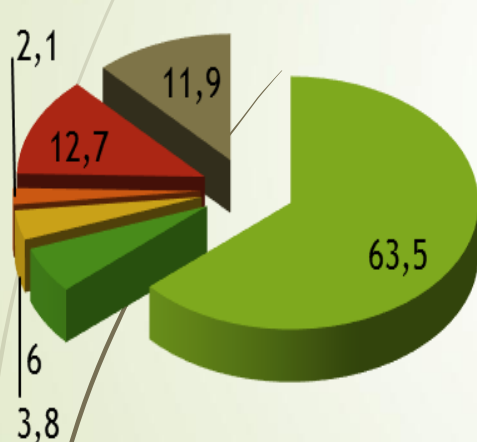


# БЮДЖЕТ


**ДОХОДЫ  
МЛН. РУБ.**

**РАСХОДЫ  
МЛН. РУБ.**

## СТРУКТУРА РАСХОДОВ БЮДЖЕТА, %



- Образование
- ЖКХ
- Культура
- Физическая культура и спорт
- Социальная политика
- Прочие расходы



Год	Доходы (млн. руб.)	Расходы (млн. руб.)
2015 год	987,6	1007,4
2014 год	1024,1	960,8

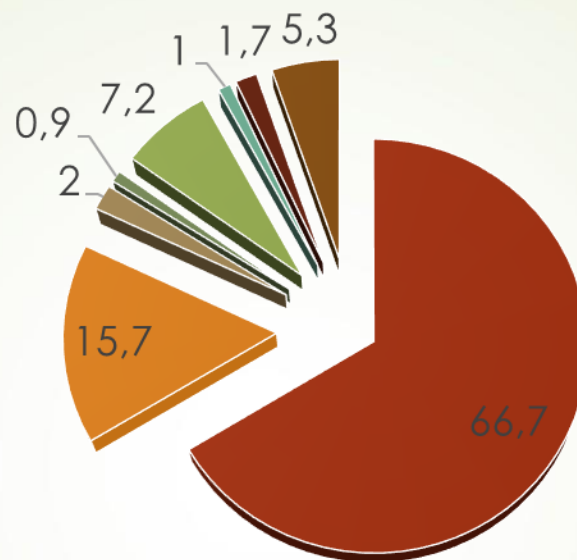
**БЮДЖЕТ ИМЕЕТ СОЦИАЛЬНУЮ НАПРАВЛЕННОСТЬ**





# БЮДЖЕТ

## Структура доходов бюджета, %

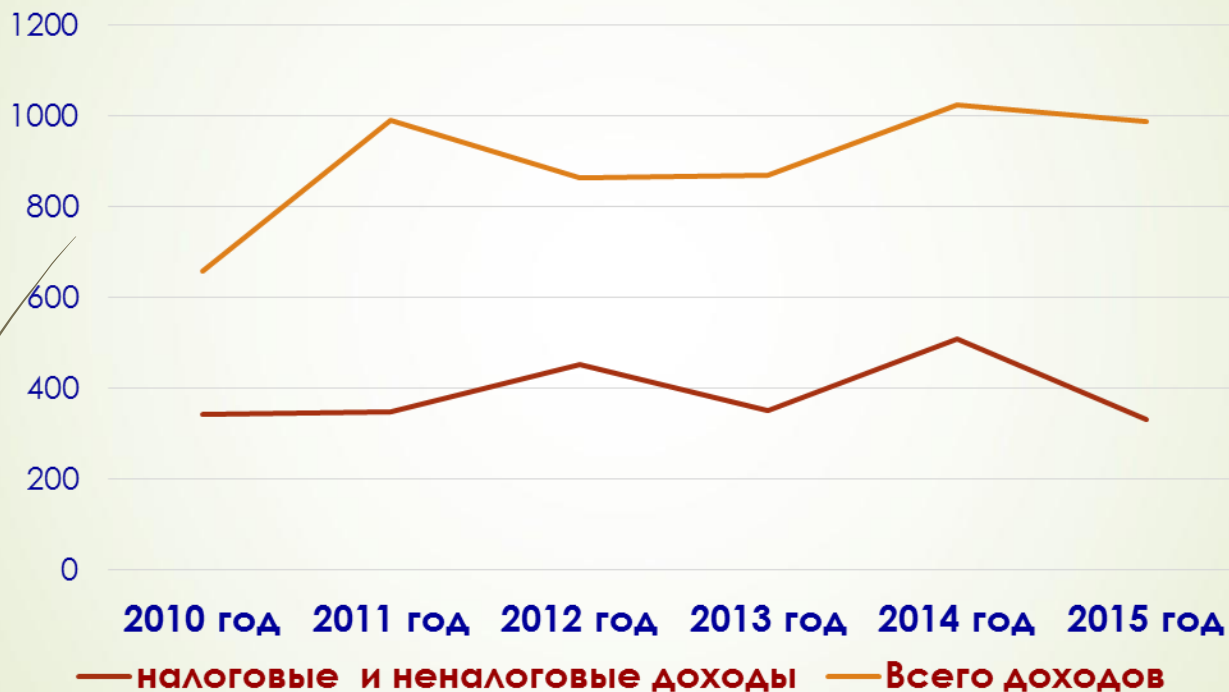


- Безвозмездные поступления из бюджетов вышестоящих уровней
- Налог на доходы
- Налоги на совокупный доход
- Налог на имущество физических лиц
- Земельный налог



# БЮДЖЕТ

Динамика поступления доходов в бюджет  
Качканарского городского округа



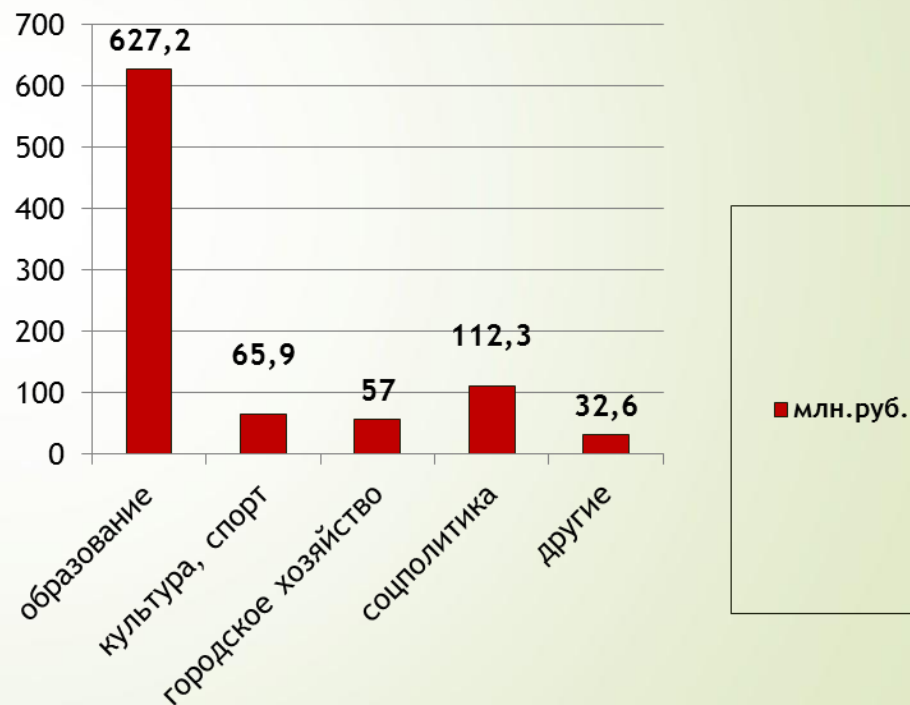


# БЮДЖЕТ, МУНИЦИПАЛЬНЫЕ ПРОГРАММЫ

## ФИНАНСИРОВАНИЕ МУНИЦИПАЛЬНЫХ ПРОГРАММ ПО НАПРАВЛЕНИЯМ млн. руб.

**18 муниципальных программ с объемом финансирования 958,3 млн. рублей**

**Привлечено межбюджетных трансфертов в размере 506 млн. руб.**

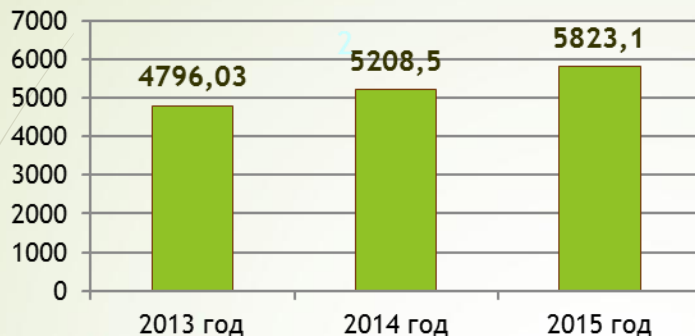


**В 2015 году муниципальные программы исполнены на 93,4 %**

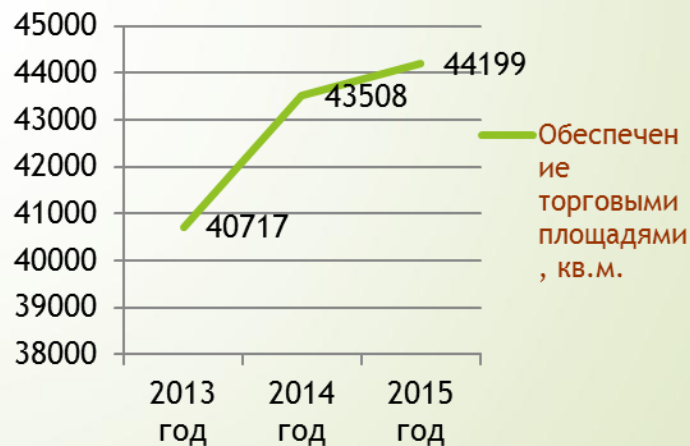


# ТОРГОВЛЯ И УСЛУГИ НАСЕЛЕНИЮ

## Оборот розничной торговли, млн. руб.



## Обеспечение торговыми площадями. кв.м.



Количество торговых объектов в 2015 году составило 259 единиц, в том числе:

- торговых центров 15,

- 1 сельскохозяйственный розничный рынок

- 188 магазинов, из них 57 продовольственных, 126 непродовольственных, 5 смешанных

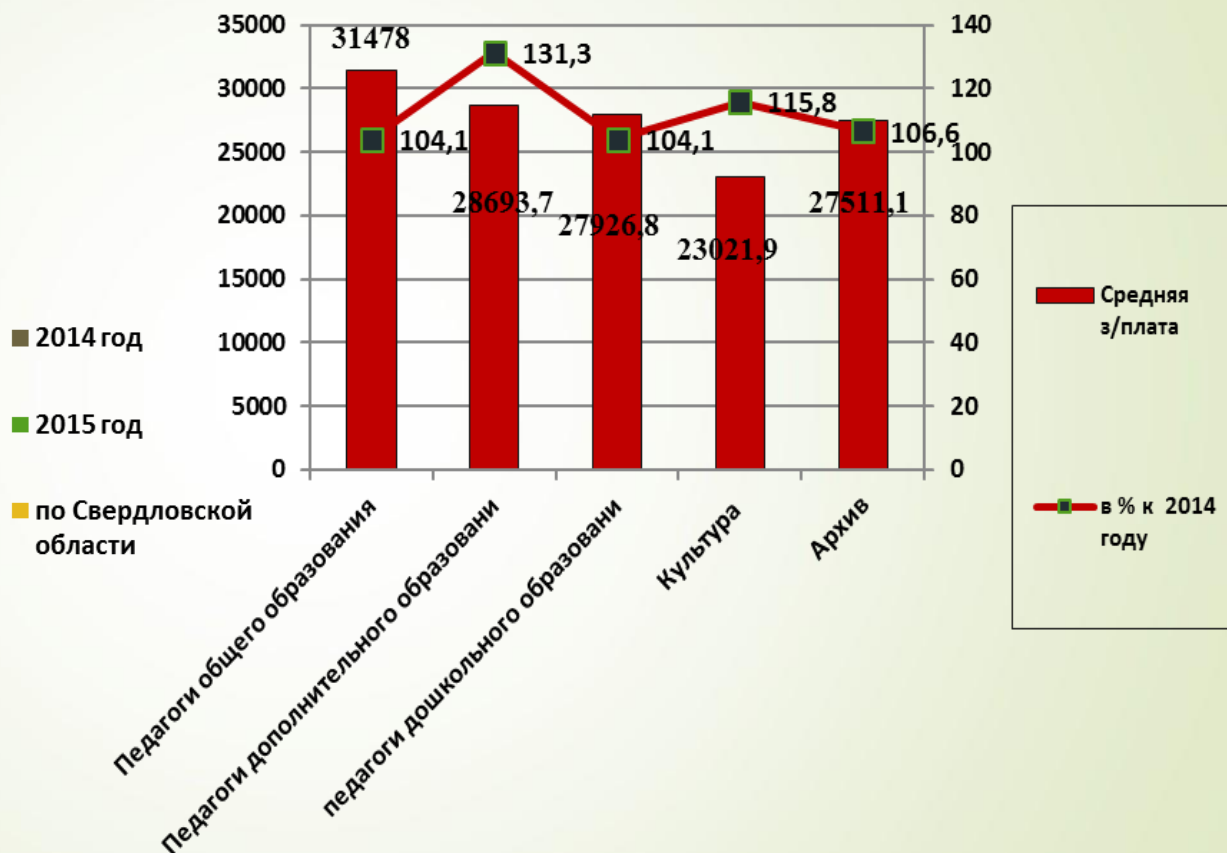
Оборот общественного питания на душу населения за 2015 год составил 958 рублей в среднем за месяц или 3 место в рейтинге МО Свердловской области



# УРОВЕНЬ ЖИЗНИ НАСЕЛЕНИЯ

## ИСПОЛНЕНИЕ УКАЗОВ ПРЕЗИДЕНТА

к 2014 году +3,6%  
к С О + 7,5 %



35754,3

37046,5

34463,4

Средняя заработная плата  
крупных и средних  
предприятий

В декабре 2015 года средняя заработная плата одного работника крупных и средних организаций Качканарского городского округа составила **38 881,3 рубля**



# ТРУД И ЗАНЯТОСТЬ

Уровень регистрируемой  
безработицы в 2013 году,  
2014 году,  
2015 году

экономически активное  
население 26,1 тысяч  
человек

Обратилось в службу  
занятости 1679 гражданина

Заявлена потребность  
организациями в 1316  
работниках



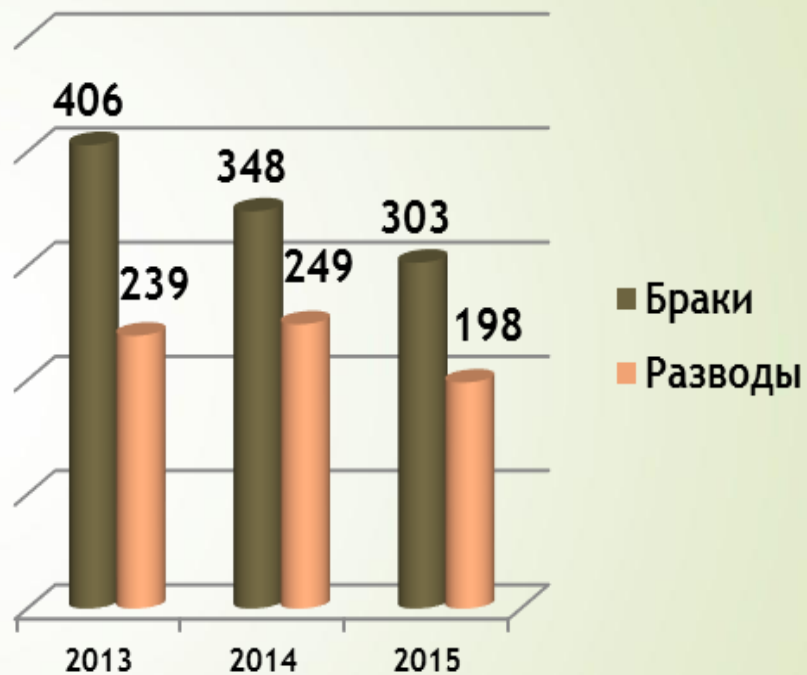
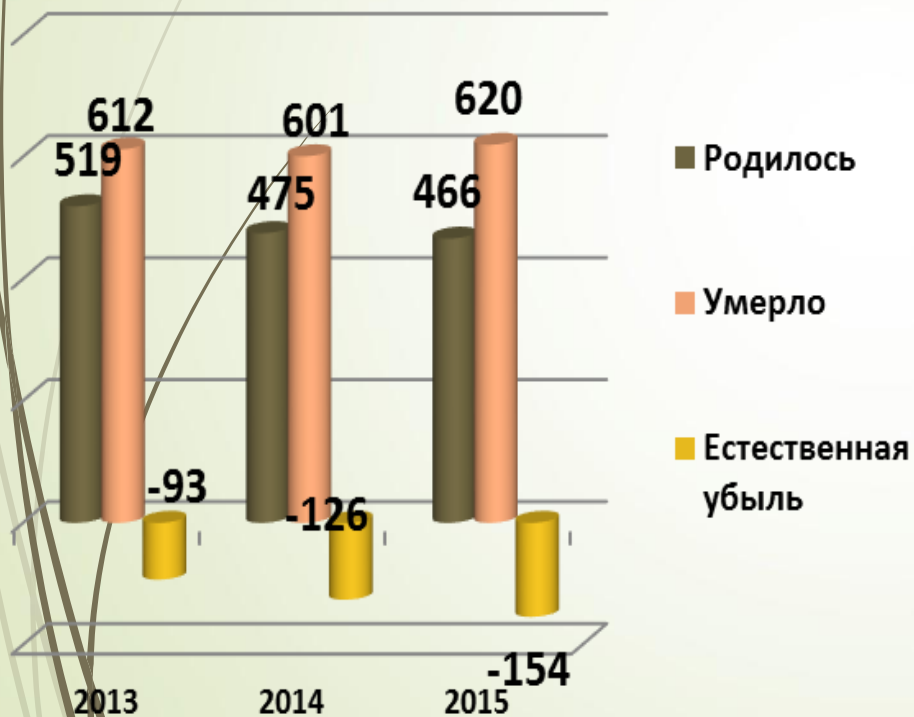
ИМЕЮТ СТАТУС БЕЗРАБОТНОГО НА 01.01.2016 – 532 ЧЕЛОВЕКА



# ДЕМОГРАФИЯ

## ДИНАМИКА БРАКОВ, РАЗВОДОВ

### РОЖДАЕМОСТЬ, СМЕРТНОСТЬ, чел.



НАБЛЮДАЕТСЯ ЗНАЧИТЕЛЬНОЕ СНИЖЕНИЕ РАЗВОДОВ





# Основные показатели развития Качканарского городского округа

№ п/п	Показатели	2015 год	2014 год
1.	Оборот по кругу крупных и средних организаций ВСЕГО (тыс. рублей),	<b>33 652 277</b>	<b>29 833 249</b>
2.	Оборот по кругу крупных и средних организаций промышленного сектора (добыча полезных ископаемых, обрабатывающие производства, распределение газа и воды)	<b>32 346 310</b>	<b>28 591 340</b>
3.	Объем отгруженных товаров собственного производства по кругу крупных и средних организаций ВСЕГО, тыс. рублей	<b>33 370 956</b>	<b>29 587 925</b>
4.	Объем отгруженных товаров собственного производства по кругу крупных и средних организаций (добыча полезных ископаемых, обрабатывающие производства, распределение газа и воды) ВСЕГО, тыс. рублей	<b>32 194 693</b>	<b>28 467 888</b>
5.	<b>Прибыль с начала года, тыс. рублей</b>	<b>20 750 257</b>	<b>34 242 028</b>





## Основные показатели развития Качканарского городского округа

№ п/п	Показатели	2015 год	2014 год
6.	Убыток с начала года, тыс. рублей	<b>130824</b>	<b>468885</b>
7.	Количество убыточных предприятий, единиц	<b>6</b>	<b>6</b>
8.	Численность работников (по полному кругу организаций), человек	<b>12700</b>	<b>12893</b>
9.	Фонд начисленной заработной платы работников (по полному кругу организаций), тыс. рублей	<b>5684753,8</b>	<b>5563358,9</b>
10.	Среднемесячная заработная плата одного работника по полному кругу учитываемых организаций городского округа	<b>37046,5</b>	<b>35754,3</b>
11.	Среднемесячная заработная плата 1 работника промышленности (рублей):	<b>43359,8</b>	<b>41769,8</b>
12.	<b>Среднесписочная численность работников в промышленности (человек):</b>	<b>8438</b>	<b>8437</b>



## Основные показатели развития Качканарского городского округа

№ п/п	Показатели	2015 год	2014 год
13.	Инвестиции в основной капитал, млн. руб. ВСЕГО	<b>2246,6</b>	<b>453,9</b>
	в том числе:		
	- собственные	<b>2224,6</b>	
	- привлеченные, из них:	<b>21,98</b>	
	а) средства федерального бюджета	<b>0,18</b>	
	б) средства субъекта Федерации	<b>11,54</b>	
14.	Оборот розничной торговли ВСЕГО (млн. рублей),	<b>5419,21</b>	<b>5239,36</b>
	в том числе:		
	а) оборот субъектов стационарной торговли	<b>5058,37</b>	<b>4878,52</b>
	б) продажа на рынках	<b>360,84</b>	<b>360,84</b>
15.	Обеспеченность торговыми площадями:		
	- количество объектов торговли, единиц	<b>259</b>	<b>255</b>
16.	Оборот общественного питания (млн. рублей)	<b>488,5</b>	<b>481,3</b>
17.	Численность населения ВСЕГО (человек), в том числе:	<b>42273</b>	<b>42520</b>
	а) городское население	<b>40036</b>	<b>40260</b>
	б) сельское население	<b>2237</b>	<b>2260</b>
18.	Рождаемость, чел.	<b>466</b>	<b>475</b>
19.	Смертность, чел.	<b>620</b>	<b>601</b>
20.	Количество зарегистрированных субъектов малого и среднего предпринимательства ВСЕГО,	<b>1295</b>	<b>1348</b>
	в том числе:		
	а) малых и средних предприятий	<b>343</b>	<b>343</b>



# **ЗАДАЧИ НА 2016 ГОД**

**Исполнение бюджета городского округа на 2016 год**

**Эффективная реализация всех 18-ти муниципальных программ**

**Направленность в работе на обеспечение устойчивого развития экономики и социальной стабильности**

**Повышение инвестиционной привлекательности**

**Реализация всех мероприятий направленных на улучшение качества жизни жителей городского округа**



**СПАСИБО ЗА ВНИМАНИЕ!**

*Материал подготовлен отделом экономики и стратегического развития Администрации Качканарского городского округа на основании данных органов государственной статистики (Росстата), а также с использованием собственных оценочных и прогнозных данных.*