



## ДУМА КАЧКАНАРСКОГО ГОРОДСКОГО ОКРУГА

ПЯТОГО СОЗЫВА

---

### РЕШЕНИЕ

27.05.2010 г. № 53

***Об утверждении отчета об исполнении  
комплексной программы социально-экономического развития Качканарского  
городского округа за 2009 год***

Рассмотрев представленный Главой Качканарского городского округа отчет об исполнении комплексной программы социально-экономического развития Качканарского городского округа на 2009 год, руководствуясь подпунктом 9 пункта 6 статьи 28 Устава Качканарского городского округа утвержденного Решением Качканарской городской Думы от 09.06.2005 г. № 62 («Качканарское время», № 31, 03.08.2005 г.) (в редакции: решения Качканарской городской Думы от 26.12.2005 г. № 119 («Качканарское время», № 53, 28.12.2005 г.); решений Думы Качканарского городского округа: от 10.07.2006 г. № 220 («Качканарское время», № 35, 16.08.2006 г.), от 08.02.2007 г. № 307, от 13.12.2007 г. № 445 («Качканарское время», № 10, 05.03.2008 г.), от 23.10.2008 г. № 604 («Качканарское время», № 52, 24.12.2008 г.), от 04.12.2008 г. № 635 («Качканарское время», № 50, 09.12.2008 г.), от 15.10.2009 г. № 85 («Качканарское время», № 46, 18.11.2009 г.), Дума Качканарского городского округа

РЕШИЛА:

1. Утвердить отчет об исполнении комплексной программы социально-экономического развития Качканарского городского округа за 2009 год (прилагается).

2. Опубликовать настоящее решение в газете «Качканарское время».

Председатель Думы  
городского округа

Глава  
городского округа

\_\_\_\_\_ Г.В. Русских

\_\_\_\_\_ С.М. Набоких

УТВЕРЖДЁН  
решением Думы  
Качканарского городского округа  
от 27.05.2010г. № 53

**ОТЧЕТ ОБ ИСПОЛНЕНИИ  
КОМПЛЕКСНОЙ ПРОГРАММЫ  
СОЦИАЛЬНО-ЭКОНОМИЧЕСКОГО РАЗВИТИЯ  
КАЧКАНАРСКОГО ГОРОДСКОГО ОКРУГА  
ЗА 2009 ГОД**

**г. Качканар  
2010 год**

## Социально-экономическое положение Качканарского городского округа в 2009 году

### Демографическая ситуация

По данным статистической отчетности на начало 2009 года численность постоянного населения городского округа составляла 45226 человек, в том числе городского 42849 человек, сельского 2377 человек.

Несмотря на продолжение тенденции сокращения общей численности населения городского округа, есть и положительные моменты в демографической ситуации – это тенденция увеличения рождаемости.

В 2009 году в городском округе родилось 514 малышей, что на 35 малышей больше, чем в 2008 году, на 26 малышей больше, чем в 2007 году, на 80 малышей больше, чем в 2006 году. Как видно, в целом за последние три года, тенденция рождаемости положительная.

За последние четыре года наблюдается тенденция снижения смертности.

Число умерших в городском округе за 2009 год составило 627 человек, что ниже показателя 2008 года на 31 человека, на 8 человек ниже показателя 2007 года и на 38 человек меньше, чем в 2006 году.

Естественная убыль населения в 2009 году составила «минус» 113 человек. В 2008 году этот показатель составлял «минус» 179 человек, в 2007 году «минус» 131 человека, в 2006 году - «минус»

231 человек.

За последние четыре года перевес числа умерших над числом родившихся был наименьшим в 2007 году. В 2008 году он несколько увеличился по сравнению с 2007 годом, но все же значительно снизился по сравнению с 2006 и предыдущими годами.

По данным ЗАГСа за период январь-декабрь 2009 года зарегистрировали брак 350 пар, оформили развод 383 пары.

| Показатели  | 2008 год | 2009 год |
|---|----------|----------|
| Численность постоянного населения, чел. (данные на 1 января года) | 45482    | 45226    |
| Родившихся, чел.  | 479      | 514      |
| Умерших, чел.   | 658      | 627      |
| Естественная убыль населения, чел.                                | 179      | 113      |
| Разводов, пар   | 274      | 282      |
| Браков, пар   | 383      | 350      |

Направление по улучшению демографической ситуации является одним из приоритетных направлений в социально-экономическом развитии городского округа.



### ***Уровень жизни населения***

По данным территориального органа государственной статистики численность работников крупных и средних предприятий (организаций) Качканарского городского округа по итогам 2009 года составила 15691 человек, что ниже аналогичного показателя прошлого года на 2204 человека, или на 12,3%.

Фонд оплаты труда в отчетном году сократился по сравнению 2008 годом на 11,7%.

Размер среднемесячной заработной платы работников предприятий и организаций городского округа в отчетном году несколько увеличился по сравнению с прошлым годом и составил 17313,2 руб., для сравнения в 2008 году – 17165,3 руб.

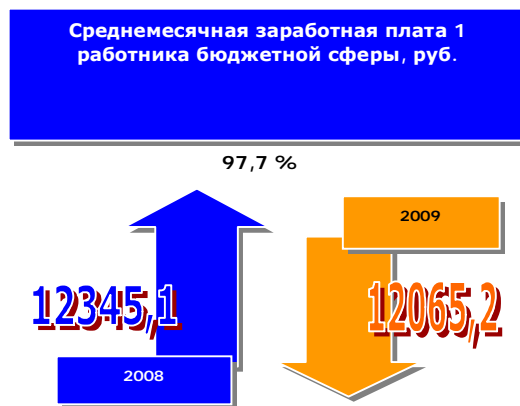
При этом сохраняется межотраслевая дифференциация заработной платы. Самый высокий уровень среднемесячной заработной платы в следующих отраслях: химическое производство – 24779,4 рублей; финансовое посредничество – 24522,7 рублей; добыча металлических руд – 22656,6 рублей. Отношение к средней заработной плате по городскому округу составило: 1,43; 1,42 и 1,31 соответственно.

Увеличение средней заработной платы, или сохранение ее размера на уровне 2008 года произошло у работников предприятий и организаций 6 отраслей из 18-ти учитываемых статистическим наблюдением.

В 2009 году доля отраслей, на предприятиях и организациях которых среднемесячная заработная плата ниже среднемесячной заработной платы по городскому округу по сравнению с 2008 годом увеличилась на 11,1% и составила 77,8% от учитываемых отраслей.

Среднемесячная заработная плата работников муниципальных учреждений, финансируемых из бюджета городского округа в 2009 году составила 12065,2 рублей, что на 2,3% ниже уровня 2008 года.

В течение года по причине отсутствия собственных средств на некоторых предприятиях и организациях городского округа кратковременно образовывалась задолженность по заработной плате. По состоянию на 31 декабря 2009 года задолженность по заработной плате была ликвидирована полностью.



### ***Характеристика экономики***

В социально-экономическом положении городского округа впервые за последние годы уменьшились резервы положительных тенденций. 2009 год характеризовался сокращением выпуска промышленной продукции, снижением инвестиционной активности, увеличением численности безработных, сокращением расходов бюджета городского округа.

### **Основные макроэкономические показатели**

**развития Качканарского городского округа в 2009 году**

| Наименование показателя   | 2009 год | 2008 год | Динамика<br>2009г. к<br>2008г.,<br>% |
|---|----------|----------|--------------------------------------|
| Объем отгруженных товаров собственного производства, выполнение работ и услуг собственными силами крупных и средних предприятий, млн. руб., в том числе | 13267,4  | 24462,96 | 54,2                                 |
| - добыча полезных ископаемых  | 10994,97 | 21744,09 | 50,2                                 |
| - обрабатывающие производства   | 1888,05  | 2332,51  | 80,9                                 |
| - производство и распределение электроэнергии, газа и воды  | 454,38   | 386,35   | 117,6                                |
| Инвестиции в основной капитал за счет всех источников финансирования ,млн.руб.  | 723856   | 1685366  | 42,9                                 |
| Прибыль предприятий за минусом убытков, млн. руб. (за 9 месяцев)  | 2321669  | 12888023 | 18,0                                 |
| - прибыль прибыльных предприятий, млн. руб.   | 2473115  | 12939392 | 19,0                                 |
| - убыток убыточных предприятий, млн. руб.   | 151446   | 51369    | 294,8                                |
| Ввод жилья, всего (кв.м)  | 9479     | 1999     | 474,2                                |
| в том числе ИЖС   | 1903     | 1999     | 95,2                                 |
| Оборот розничной торговли, млн.руб.   | 3666,2   | 3384,6   | 108,3                                |
| Оборот общественного питания, млн.руб.  | 295,7    | 275,1    | 107,5                                |
| Средняя заработная плата с начала года, руб.  | 17312,2  | 17165,3  | 100,9                                |
| Средняя заработная плата работников муниципальных учреждений с начала года, руб.  | 12065,2  | 12345,1  | 97,7                                 |
| Уровень безработицы, процентов  | 5,66     | 2,1      | 269,5                                |
| Численность безработных, чел.   | 1488     | 551      | 270,1                                |

**В промышленности** объем отгруженных товаров собственного производства, выполненных работ и услуг своими силами по кругу крупных и средних предприятий за 2009 год составил 13267,4млн. рублей, что на 45,8 % меньше, чем в 2008 году, из них:

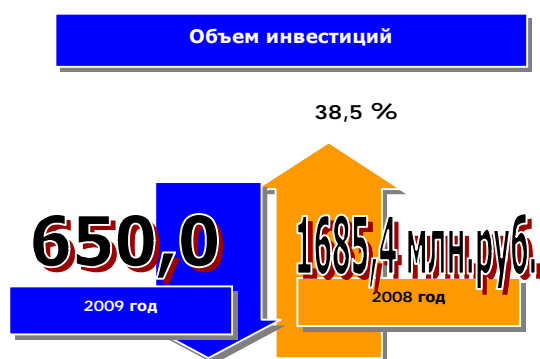
- по добыче полезных ископаемых – 10 994, 61 млн. рублей (темп роста к 2008 году – 50,2 %.);

- в обрабатывающих производствах – 1888,05 млн. рублей (темп роста – 80,9%);

- по производству и распределению электроэнергии, газа и воды – 454,38 млн. рублей (темп роста – 117,6 %).

На трех предприятиях из шести, относящихся к отрасли обрабатывающих производств, наблюдается увеличение темпов роста к 2008 году объема отгруженных товаров, это:

- ООО «АВТ-Урал» - рост на 35,4%;
- ООО «Ванадий ремонт» - рост на 8,9%;
- Качканарский хлебозавод – на 5,7%.



**Объем инвестиций** в основной капитал, освоенных крупными и средними предприятиями и организациями городского округа по итогам отчетного года уменьшился на 61,4% относительно предыдущего года и составил 650 млн.руб.

Основным источником финансирования инвестиций в основной капитал являются собственные средства организаций.

Удельный вес бюджетных ассигнований в общем объеме инвестиций в основной капитал составил 1,3% (9419 тыс.руб.), в том числе из федерального бюджета – 0,01% (94 тыс.руб.); из областного бюджета 0,2% (1693 тыс.руб.), из местного бюджета 1,0% (7,4 млн.руб.) По сравнению с прошлым годом инвестиции в основной капитал за счет бюджетных средств значительно уменьшились, что вызвано кризисными явлениями.

В структуре инвестиций в основной капитал по видам экономической деятельности преобладают инвестиции в добычу железных руд – 49,9% и в обрабатывающие производства – 34,2%.

Инвестиционные ресурсы организациями в основном направлялись на приобретение машин, оборудования и транспортных средств, на строительство производственных зданий и сооружений.

Площадь введенного жилья в Качканарском городском округе составила 9479 кв.м, что в 4.7 превысило показатель по вводу жилья в 2008 году. Индивидуальными застройщиками введено 1903 кв.м, что составляет 20% от общего объема введенного жилья в городском округе ( в 2008 году индивидуальными застройщиками было введено 3384,6 кв.м).

### **Финансовые результаты деятельности предприятий и организаций**

В 2009 году по учитываемому кругу крупных и средних предприятий получен сальдированный финансовый результат (прибыль за минусом убытков) 2321,7 млн. руб. в 5,5 раза меньше, чем в предыдущем году.



Финансовый результат был сформирован из положительного результата работы 10 предприятий в сумме 2473,1 млн. руб. и убытка в размере 151,4 млн. руб., полученного 7 предприятиями.

### **Бюджет Качканарского городского округа**

Изменение экономической конъюнктуры, вызванное мировым финансовым кризисом, наложили отпечаток на исполнение городского бюджета в 2009 году.

Кризисные тенденции оказали существенное влияние на динамику поступления основных доходных источников городского бюджета. В результате по предварительным данным доходная часть бюджета городского округа в отчетном году сложилась в сумме 585295,5 тыс.руб., что на 322340,7 тыс.руб. меньше, чем в 2008 году.

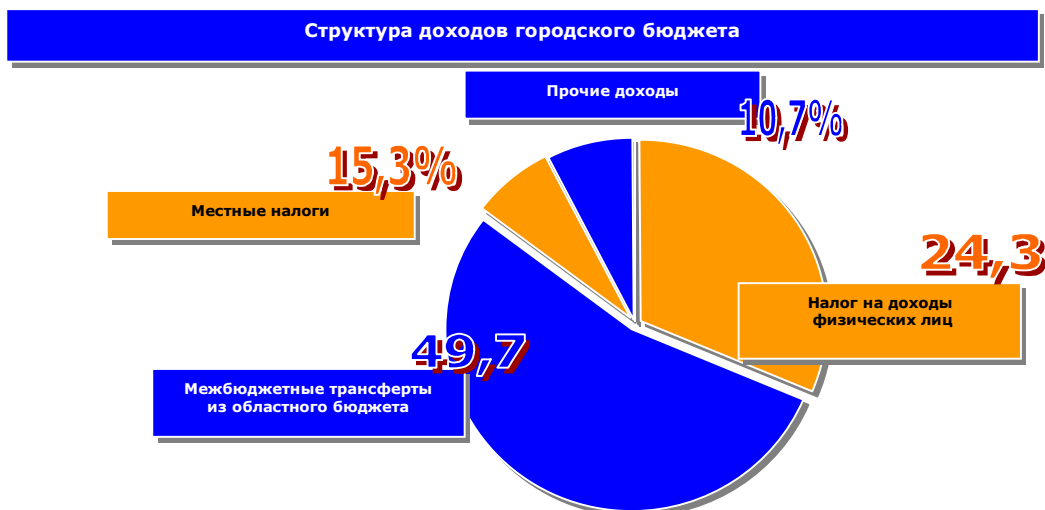


В 2009 году изменилась структура доходов, если в 2008 году доля межбюджетных трансфертов составляла более 51,4%, то в 2009 году она снизилась до 49,7%, также снизился

доля поступлений от налога на имущество физических лиц с 30,9%



до 24,3%. Поступления от местных налогов (налог на имущество физических лиц, на землю, единый налог на вмененный доход) составили 15,3% в общей сумме доходов против 6,1% в 2008 году.





В структуре расходов бюджета городского округа удельный вес средств, направленных на образование увеличился и составил 54,5% (в 2008 году – 51,1%); на здравоохранение и спорт - 16,6% (в 2008 году -16,6%), на жилищно-коммунальное хозяйство -15% против 20,7% в 2008 году.

В целях оптимизации расходов бюджетными учреждениями осуществлялись следующие мероприятия:

- проведена реорганизация дошкольных образовательных учреждений в результате которой количество учреждений дошкольного образования сократилось с 10 до 8;

- проведена оптимизация штатных расписаний: дошкольных образовательных учреждений и учреждений дополнительного образования (сокращено 116 ставок, из них 63 ставки педагогических работников); образовательных учреждений сокращено 42,6 штатные единицы;

- проведена оптимизация штатных расписаний Администрации городского округа, КУМИ и КДМКиС, УО, в результате которой численность муниципальных служащих сократилась на 19 единиц, технических работников на 12 единиц;

- в МБУЗ «Качканарская центральная городская больница» проведена оптимизация коечного фонда (сокращено 19 круглосуточных коек).

- сокращаются расходы за счет перераспределения их между бюджетом и внебюджетными источниками.

В связи со сложной экономической ситуацией на конец 2009 года сложилась кредиторская задолженность в сумме 45673,3 тыс.руб., в том числе просроченная – 34229 тыс.руб.

В соответствии с требованиями Федерального законодательства с 2006 года на территории города проводится размещение муниципального заказа путем конкурсов, котировок, аукционов. Это позволяет более эффективно и рационально использовать бюджетные средства.

Со второго полугодия 2007 года муниципальные заказчики стали самостоятельно размещать заказы на поставку товаров, выполнение работ, оказание услуг.

Общая сумма размещенного муниципального заказа для муниципальных нужд в 2009 году составила 136,2 млн.руб., что меньше, чем в 2008 году на 254 млн.руб. и на 46,4 млн.руб. , чем в 2007 году.



### *Развитие малого предпринимательства*

На территории Качканарского городского округа зарегистрировано 1554 субъекта малого и среднего предпринимательства, из них 411 юридических лиц и 1143 предпринимателей без образования юридического лица. Численность занятых в сфере малого бизнеса составляет 4530 человек или около 19,1 % от экономически активного населения.



Формирование благоприятной экономической среды, обеспечивающей эффективное и устойчивое развитие малого и среднего бизнеса, осуществляется в рамках целевой программы поддержки малого предпринимательства. Финансирование Программных мероприятий осуществлялось из разных источников: бюджеты всех уровней, средства работодателей. В целом на выполнение Программы было направлено и освоено 4453,4 тыс.руб., из них 223,3 тыс.руб. – средств местного бюджета.

В рамках программы проводится обучение предпринимателей в специализированных центрах, действует система проведения обучающих семинаров в городе. Для начинающих на бесплатной основе проводятся инструктажи-консультации по положениям трудового законодательства, охране труда и по другим вопросам предпринимательской деятельности. В 2009 году на развитие предпринимательской деятельности Муниципальным фондом поддержки малого и среднего предпринимательства было выдано 80 кредитных займов в сумме 1600 тыс. руб. На территории округа успешно реализуется программа “Начни свое дело” 14 из 18 начинающих предпринимателей Качканарского городского округа получили гранты на общую сумму 4150 тыс.руб. Реализация преимущественного права субъектов малого и среднего предпринимательства на приобретение арендуемого ими недвижимого имущества, находящегося в муниципальной собственности городского округа, на территории Качканарского городского округа исполняется в полном объеме при соблюдении условий, установленных федеральным законом.

К мерам поддержки субъектов малого и среднего бизнеса относится привлечение их к выполнению муниципального заказа, это дает возможность в пределах уже имеющихся бюджетных расходов привлекать в сферу малого предпринимательства дополнительные ресурсы развития, стимулировать рост малых предприятий, инвестиции, создание дополнительно рабочих мест и т.д. Субъекты малого бизнеса городского округа принимают активное участие в выполнении муниципальных заказов. В 2009 году заключено 3611 контрактов с субъектами малого и среднего предпринимательства, что соответствует 52,7% от общего количества заключенных контрактов. Сформирован и активно работает Совет по малому предпринимательству при Главе Качканарского городского округа, что позволяет поддерживать постоянный диалог Администрации города с предпринимательской средой.

В целях оказания информационной поддержки субъектам малого предпринимательства создан сайт Совета поддержки малого и среднего предпринимательства.

### ***Управление имуществом земельным комплексом.***

Основными целями Комитета по управлению муниципальным имуществом Качканарского городского округа, далее Комитет, в реализации управления муниципальным имуществом явилось обеспечение информационной достоверности об объектах муниципальной собственности городского округа в целях принятия экономически обоснованных решений по вопросам местного значения, а также увеличение доходов местного бюджета от использования муниципального имущества Качканарского городского округа.

В рамках исполнения целевой программы Управления муниципальной собственностью и приватизации имущества Качканарского городского округа в результате проведенной работы Комитетом достигнуты следующие результаты.

На праве аренды передано объектов муниципальной собственности Качканарского городского округа: нежилых зданий и помещений, закрепленных за муниципальными унитарными предприятиями на праве хозяйственного ведения, общей площадью 1712,9 кв.м, земельных участков, находящихся в хозяйственном обороте (аренде) общей площадью 76,1 га. Сокращен на 34,5% по сравнению с состоянием на 01.01.2009 г. размер площадей объектов недвижимого имущества, переданного на льготных условиях или на праве безвозмездного пользования (в общем объеме на 914.7 кв.м); по состоянию на 01.01.2010 г. в безвозмездном пользовании находится муниципального имущества городского округа площадью 13568,3 кв.м.

Комитетом подготовлено к передаче и передано в государственную собственность Свердловской области имущества на сумму 1,46 млн. руб. и, соответственно, принято в собственность городского округа имущества на сумму 23,7 млн.руб. (жилые помещения, искусственные футбольные покрытия).

В целях приведения в соответствие требованиям законодательства в области учета и регистрации прав на объекты недвижимости и обновления существующих сведений об объектах муниципальной собственности городского округа Комитетом зарегистрировано право собственности на 166 объектов недвижимого имущества, что в сравнении с 2008 годом больше на 172%.

По состоянию на 1 января 2010 года общая площадь нежилых зданий и помещений, закрепленных за муниципальными учреждениями городского округа на праве оперативного управления составляет 119176,3 кв.м., общая площадь нежилых зданий и помещений, входящих в состав местной казны - 40338,65 кв.м.

В течение 2009 года, с целью принятия решения в области управления муниципальными унитарными предприятиями, проведено 2 заседания балансовой комиссии, на которых были рассмотрены отчеты и анализ финансово-хозяйственной деятельности МУП «КБО». Проведены очередные собрания акционеров, заседания совета директоров акционерных обществ «Аптека 423», «Здоровей ка», «Аптека 297», «ЦРА 227», гостиница «Октябрьская».

За период 2009 года выявлено 2 бесхозных объекта недвижимого имущества. Продолжаются работы по вовлечению их в хозяйственный оборот.

В течение года Комитетом организовано 14 торгов по продаже права на заключение договора аренды земельных участков под строительство жилья и для установки остановочных комплексов.

По результатам торгов заключено 4 договора аренды земельных участков, однако 1 победитель отказался от заключения договора аренды, другие аукционы не состоялись ввиду отсутствия заявителей.

В целях упорядочения системы учета и контроля над использованием земельных участков, проведены землеустроительные работы, сформированы 147 межевых планов и проведен государственный кадастровый учет текущих изменений в отношении 115 земельных участков.

В течение года Комитет принимал участие в 272 судебных процессах. Проводилась работа по взысканию задолженности арендных платежей ООО «СКС».

В части исполнения полномочий, возложенных на Комитет по реализации Федерального закона о «дачной амнистии» 2862 граждан городского округа зарегистрировали право на недвижимое имущество в упрощенном порядке.

В течение 2009 года Комитетом организовано и проведено 11 аукционов по продаже нежилого фонда, находящегося в муниципальной собственности, заключено 7 договоров купли-продажи с субъектами малого и среднего предпринимательства в обеспечение возможности ими реализации предоставляемого федеральным законодательством преимущественного права на приобретение арендуемого имущества.

При планируемом размере расходов местного бюджета на реализацию Программных мероприятий 932,6 тыс.руб., кассовые расходы составили 398,7 тыс.руб.

Показателями эффективности использования средств бюджета является получение предполагаемого размера доходов местного бюджета от основных видов использования и отчуждения муниципального имущества Качканарского городского округа.

В ходе реализации Программы, в результате проведенных мероприятий по управлению и приватизации муниципального имущества в бюджет городского округа поступило 25686,4 тыс. руб., что составило 64,7% от планируемой величины.

Основным показателем, снизившим эффективность социально-экономических последствий от реализации Программы является «доход от реализации объектов нежилого фонда и иного имущества (за исключением имущества автономных учреждений и муниципальных унитарных предприятий, в т.ч. казенных) в части реализации основных средств по указанному имуществу», фактический размер поступлений по которому составил 19,4% от планируемого.

Мероприятия по приватизации МУП «Комбинат бытового обслуживания» было исключено из Программы решением Думы Качканарского городского округа.

Проводились работы по подготовке проектной документации, в том числе по инженерному благоустройству земельных участков для жилищного строительства, проводились землеустроительные работы, подготовка документов для постановки на учет земельных участков, относящихся к собственности городского округа.

В настоящее время проект генплана города Качканар находится в стадии согласования. В октябре состоялись публичные слушания по проекту генплана пос. Валериановск и концепции генерального плана пос. Именновский с правилами землепользования и застройки по проекту генплана пос. Именновский.

Выполнены работы по формированию земельных участков для жилищного строительства: пер. Лесной, 20; 10 мкр-н, дом 65 и ул. Чапаева, 26А в пос. Валериановск.

В целом на мероприятия по территориальному планированию из бюджета городского округа направлено и освоено 1610,8 тыс.руб. из 2488,6 тыс.руб. запланированных.

За отчетный период в рамках целевой программы поддержки фермерских хозяйств и коллективных садов в период с 1 мая по 30 сентября осуществлялась перевозка пассажиров в коллективные сады, в том числе осуществлялась перевозка льготных категорий граждан по сниженной стоимости проезда (7 руб.) за счет местного бюджета. Сумма компенсации перевозчикам составила 1002 тыс.руб., профинансировано 146 тыс.руб.

### **Транспорт**

За последние годы система организации пассажирских перевозок в городе претерпела существенные изменения. Перевозки осуществляются маршрутными такси и автобусами индивидуальных предпринимателей, интервал движения по центральной улице города составляет не более 2-х минут.

В настоящее время маршрутная сеть городского округа состоит из 8 городских и 3 пригородных маршрутов и охватывает весь округ за исключением поселка Именновский, постоянная транспортная связь с которым осуществляется железнодорожным транспортом. Перевозку пассажиров осуществляют индивидуальные предприниматели. Муниципального транспорта нет. Ежедневно на линию выходит не менее 40 единиц пассажирского транспорта. Обновление пассажирского транспорта в 2009 году практически не производилось.

В течение 2009 года велась работа над улучшением движения транспорта по вновь открытым маршрутам.

В соответствии с постановлением Главы Качканарского городского округа от 26.02.2009 г. № 251 с перевозчиками были заключены временные договоры об организации перевозок по маршрутам городского сообщения (11 договоров).

Совместно с отделом информатизации и ремонта оргтехники составлен проект нового расписания (типовой час) для движения пассажирского транспорта.

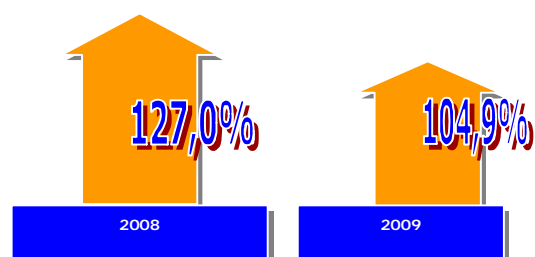
В 2009 году был введен проезд для отдельных категорий граждан, имеющих право на получение пособия на проезд на территории Свердловской области на всех видах транспорта общего пользования, по социальному проездному билету на маршрутах городского сообщения и пригородном маршруте «город Качканар – поселок Валериановск». Также организована перевозка льготных категорий граждан по сниженной на 30% стоимости проезда на пригородном маршруте «город Качканар – поселок Ис».

Широко востребованными населением считаю насчитывается 12 фирм, предлагающих услуги по перевозке пассажиров.

Динамика оборота розничной торговли, %

### **Развитие потребительского рынка**

Уверенные тенденции развития инфраструктуры и технологий розничной торговли обусловили стабильный рост объема



оборота розничной торговли, который по итогам 2009 года составил 3551,1 млн. руб. или 6,543 тыс. рублей в месяц на одного жителя (средне областной показатель 4,762 тыс.рублей в месяц), 2008 год - 6,046 тыс. рублей в месяц( рост 12%).

Динамично развивающаяся отрасль торговли обеспечивает занятость более 3,5 тыс. качканарцев. В настоящее время устойчивую работу потребительского рынка города обеспечивают 245 магазинов - в сложившихся экономических условиях в течение года количество объектов торговли не только не сократилось, а увеличилось на 9 единиц или на 3,4%. Торговая площадь всех объектов торговли городского округа составляет 30995 квадратных метров. Обеспеченность торговыми площадями в расчете на 1 тыс. жителей за этот период достигла 685,34 квадратных метров (или +5% к уровню 2008 года). Обеспеченность торговыми площадями на 1000 жителей превышает средне областной показатель в 1,12 раза (средне областной показатель на 01.01.2010 г. - 613 кв.м.)

Сравнительный анализ структурных изменений торговой сети позволяет отметить относительную стабильность удельного веса продовольственных и непродовольственных товаров. Это соотношение прослеживается и в структуре торговых площадей города.

Структурные изменения произошли и в секторе рыночной торговли - в 2009 году введена пятая очередь рынка по типу “универсальный” (+ 447,9 кв.м.). Общая торговая площадь рыночного комплекса на 01.01.2010 г. составляет более 8 тысяч кв. метров. Кроме универсального рынка на территории Качканарского городского округа с 01.01.2010 г. начал осуществлять деятельность сельскохозяйственный рынок общей площадью 228 кв.м.

Социальная направленность в политике городского округа нашла свое отражение в постановлении Главы округа от 09.11.2007 года № 1333 “О внедрении проекта “Социальный дисконт” на территории Качканарского городского округа”.

Наиболее активно поддержали этот проект предприятия региональных и местных торговых сетей – ООО “Лев-Север” (магазины сети “Кировский”), торговая сеть “Три толстяка” (ИП Кирдяшкин О.И. и торговая сеть “Восторг” (ИП Одегов С.В.), которые выпустили авторизированные дисконтные карты с логотипом “Социальный дисконт”. Скидка по этим картам составляет 5%. Кроме того, в проект включилось предприятие «Холод-сервис» (ИП Шишонков Д.Ю.) по ремонту сложно-бытовой техники со скидкой 10% от стоимости ремонта.

Стабильно развивается сеть общественного питания на 01.01.2010 г. представлена 74 объектами, в 2009 году дополнительно открылось 2 буфета (рабочее питание), кафе “Coffe in” (общедоступная сеть), бар “Аквamarin” (общедоступная сеть). Всего общедоступных предприятий: 33 объекта, школьных столовых – 9, рабочих столовых -18. Увеличилось число посадочных мест в предприятиях общедоступной сети до 1,073 тыс. Обеспеченность посадочными местами на 01.01.2010 на 1000 жителей составляет 23,73 места в предприятиях общедоступной сети, что ниже средне областного в 1,26 раза.

В сети общественного питания городского округа занято 494 работника.

Устойчиво формируется сеть бытового обслуживания. Общее количество объектов бытового обслуживания населения в Качканарском городском округе по всем видам оказываемых бытовых услуг (17 видов) в 2009 году составило 145 единиц, или 149 субъектов. Эта сфера потребительского рынка обеспечивает занятость 565 качканарцам, из них на селе -10 чел. (2008 г.- 529 чел.). Несмотря на

положительные результаты развития сферы бытовых услуг за последние годы и важность бытового обслуживания для населения города, предпринимательская активность в сфере бытового обслуживания в целом по городу остается незначительной. Структура бытовых услуг в Качканарском городском округе остается неизменной с 2008 г. - основная доля это: услуги по ремонту и строительству жилья (в основном это - установка пластиковых, деревянных, алюминиевых окон, дверей, балконов, лоджий и т.д.), техническое обслуживание и ремонт транспортных средств, машин и оборудования, парикмахерские услуги, ремонт обуви. Номерной фонд гостиниц городского округа уменьшился на 7 мест и на 01.01.2010 г. составил 279 мест, или 133 номера.

### ***Рынок труда и занятости***

Негативные тенденции мирового финансового кризиса скорее всех остальных показателей состояния экономики отражаются на рынке труда и занятости.



В течение 2009 года в службу занятости за содействием в поиске подходящей работы обратилось 5584 чел., это в 2 раза больше, чем в прошлом году. Численность незанятых граждан составила 1594 чел., в том числе зарегистрированных безработных – 1488 человек, что больше прошлого года в 2,7 раза.

Уровень безработицы резко увеличился с 2,07% по состоянию на 01.01.2009 г. до 5,66%

на 01.01.2010 г.

На рынке труда предложение в 62 раза превышает спрос.

В рамках реализации Программы в течение отчетного года Центром занятости населения проводились следующие мероприятия:

На профессиональное обучение было направлено 199 безработных граждан. (123% от плана).

Проведено 6 ярмарок вакансий рабочих и учебных мест с охватом 493 чел. Специалистами Центра занятости оказано профориентационных услуг 1355 чел.

В оплачиваемых общественных работах приняли участие 2225 чел., для сравнения в 2008 году общественными работами были охвачены 177 чел.

На временные работы трудоустроено 450 несовершеннолетних граждан.

Обучение по программам социальной адаптации прошли 176 чел.

В рамках мероприятий по организации временного трудоустройства безработных граждан в возрасте от 18 до 20 лет из числа выпускников учреждений начального и среднего профессионального образования, ищущих работу впервые трудоустроено 10 чел.

Назначено и выплачивается пособие по безработице 3088 чел.

Всего за 2009 год при содействии Центра занятости населения трудоустроено 3195 чел., это в 1,7 раз больше, чем в 2008 году. Востребованность органа службы занятости у населения в период мирового финансового кризиса повысилась в связи с выполнением государственных гарантий в области занятости, с увеличением рабочих мест на временные работы по Программе поддержки содействия занятости

населения Свердловской области в 2009 году. Безработных не устраивает заниженный уровень оплаты по предлагаемым вакансиям, а безработные, имеющие длительный перерыв в работе, не представляют интереса для работодателей.

Финансирование программных мероприятий производилось из средств областного бюджета за счет субвенций федерального бюджета, а также из средств местного бюджета, и средств работодателей. В целом на политику занятости было затрачено 47467,7 тыс.руб., в том числе по источникам финансирования: средства областного бюджета – 45095 тыс.руб.; средства местного бюджета – 537 тыс.руб.; средства работодателей – 1832,7 тыс.руб. Плановые расходы составляли 9884 тыс.руб.

### ***Капитальное строительство***

В 2009 году ввод в эксплуатацию жилых домов составил 9478,9 кв.м, что на 5821,1 кв.м меньше планового показателя.

Согласно программе жилищного строительства в 2010 году планируется ввести в эксплуатацию 4600 кв.м жилья.

Ввод жилья производился в соответствии с утвержденной программой жилищного строительства в Качканарском городском округе на 2006-2010 годы.

На 2009 год, в соответствии с вышеуказанной программой, планировалось введение 15300 кв.м жилой площади, введено же было лишь 9748,9 квадратных метров, в том числе индивидуальными застройщиками построено 1903,3 кв.м.

Строители одними из первых ощутили на себе влияние кризиса. Снижение объемов ипотечного кредитования, уменьшение доступности кредитных ресурсов привели к понижению спроса на жилье, замедлению строительства, а то и замораживанию уже строящихся объектов.

На сегодня в связи с низкой покупательной способностью населения на территории городского округа во вновь построенном жилье, введенном в эксплуатацию в 2007-2008 годах, имеется жилая площадь, свободная от обязательств общей площадью 3191,8 кв.м (42 квартиры).

В 2009 году продолжались работы на основном объекте капитального строительства – школе № 8.

Средства в объеме 434,0 тыс. руб., запланированные на строительство кладбища традиционного захоронения близ пос. Именновский, были перераспределены и направлены на благоустройство кладбища. Произведено работ на сумму 349 621,00 руб.

### ***Жилищно-коммунальный комплекс***

Общая площадь жилых помещений составляет 906,6 тыс.кв.м (2071 дом), из них ветхий 12,4 тыс.кв.м, аварийный 0,4 тыс. кв.м

Обслуживаемый жилищный фонд составляет 798,2 тыс.кв.м (503 дома). Средняя величина обслуживаемого жилищного фонда на одного жителя составляет 18,0 кв.м.

Уровень собираемости платежей за жилищно-коммунальные услуги в 2009 году составил 93,5%, что ниже периода прошлого года на 2,5 процентных пунктов.

Задолженность населения за жилищно-коммунальные услуги на 1 января 2010 года составила 63598,5 тыс.руб., на 1 января 2009 года она составляла 43207,3 тыс.руб.

Несмотря на сокращение бюджетного финансирования в 2009 году городские инфраструктуры работали бесперебойно.

В настоящее время предоставление коммунальных услуг на территории городского округа осуществляет обособленное подразделение ООО «Свердловская теплоснабжающая компания».

В соответствии с Решением Думы КГО № 655 от 25.12.2008г. «Об утверждении целевой программы капитального ремонта и реконструкции в 2009г. муниципального имущества, переданного в аренду Отделению по КГО с ограниченной ответственностью СКС», реализация мероприятий программы осуществляется в пределах поступившей арендной платы за IV квартал 2008г. и I, II, III кварталы 2009г. Так как арендная плата за указанные периоды не поступала, мероприятия, перечисленные в пунктах программы проведены частично:

«Теплоснабжение».

Решением Думы КГО № 39 от 21.05.2009г. сумма, запланированная на реализацию мероприятий программы уменьшена на 300,0 тыс. руб.

Осуществлены работы по врезке теплосети «Южная» на сумму 99 924,00 руб.; по изоляции трубопровода теплосети «Южная» на сумму 99 904,00 руб., выполнен проект реконструкции инженерных сетей ул. Мира, ул. Качканарская на сумму 94 450,00 руб.

«Водоснабжение».

Произведен капитальный ремонт водопровода Ду 100 дл. 248 м ул.Мира от ПГ 1-29 до ПГ 1-24 на сумму 587 000,00 руб.; капитальный ремонт кровли фильтровальной станции и кровли насосной станции 2-го подъема резервуаров нижней зоны на сумму 712 415,00 руб.; капитальный ремонт кровли промывной насосной на фильтров. станции на сумму 62 876,00 руб.

В рамках Программы капитального ремонта жилищного фонда заключен Договор с ООО «УЖК «Наш Дом» на проведение работ по капитальному ремонту жилищного фонда выполнен на сумму 2 421 717,00 руб. Выполнение мероприятий программы не в полном объеме вызвано отсутствием финансирования.

В рамках реализации программы «Развитие и модернизация объектов коммунальной инфраструктуры в КГО на 2009- 2011 г.г.»

Выполнен проект на строительство ЛЭП-6 кВт от подстанции 110/6 кВ № 15 до трансформаторной подстанции 6/0,4 кВ ТП -905 – 150 000,00 руб.

Выполнены работы по наружному освещению участка ВЛ-1 от ТП-359 (опора № 13) до ул. Новая (опора № 25) на сумму 479 543,04 руб.

Осуществлена газификация жилого дома № 66 в 5 микрорайоне.

Отремонтировано 612,5 кв.м дорожного покрытия.

Во исполнение Федерального закона № 185-ФЗ от 21.07.2007 г. в соответствии с адресной программой проведен капитальный ремонт многоквартирных домов на сумму 63,02 млн.рублей: проведен ремонт 18-ти жилых домов, в которых проживает 2558 человек.

### ***Энергосбережение***

В 2007 году утверждена и действует целевая программа энергосбережения городского округа на 2007-2011 годы.

В течение 2009 года в рамках Программы посредством СМИ проводилась агитационная работа с населением по экономии энергоресурсов.



Произведена наладка теплосетей 10 микрорайона. Жителями города установлено 382 прибора учета ГВС и 813 прибора учета ХПВ, 2122 квартирных двухтарифных приборов учета электроэнергии. За счет платежей населения произведено утепление 3045 погонных метров межпанельных швов в жилых домах и произведена набивка нащельника на деревянных жилых домах протяженностью 567 погонных метров.

ООО УЖК «Наш дом» установлено 394 общедомовых двухтарифных приборов учета электроэнергии, смонтировано 872 энергосберегающих светильника.

В настоящее время приборами учета электроэнергии охвачено 98% объектов муниципальной бюджетной сферы, учета тепловой энергии 43%, учета холодного водоснабжения 54%, учета горячего водоснабжения 45%.

В 2009 году на реализацию мероприятий по энергосбережению были запланированы расходы в сумме 9690 тыс.руб., фактические расходы составили 16654,4 тыс.

руб.

Значительного увеличения объема финансирования году удалось достичь за счет привлечения средств населения, их сумма составила 16238,8 тыс.руб., против 7940 предполагаемых.

### ***Природоохранные мероприятия***

Качество окружающей природной среды является одной из острых проблем, затрагивающих интересы каждого человека.

В течение 2009 года продолжилась реализация комплексной экологической программы на 2005 – 2010 годы, конечные результаты исполнения которой – снижение уровня загрязнения окружающей среды, рациональное использование природных ресурсов, повышение эффективности системы контроля, приведение в соответствие с природоохранным законодательством деятельности хозяйствующих субъектов.

В течение года проведены следующие мероприятия:

- Сбор, вывоз и размещение на полигоне отходов сучьев, ветвей от лесоразработок (25,0 тыс.руб.) – за год утилизировано 239,43 м<sup>3</sup> отходов. Освоено 25 тыс. руб.;

произведена уборка 813953,49 м<sup>2</sup> зеленых зон на территории города. Освоено 350 тыс. руб.;

- Проведение мероприятий по благоустройству пляжа (300,0 тыс. руб.), освоено 227, 8 тыс. руб.;

Озеленение территории Качканарского городского округа (корчевка пней, приобретение посадочного материала, завоз грунта, устройство клумб и газонов, уход. Освоено 100 тыс. руб.;

- Выявление и ликвидация несанкционированных свалок (1481,7 м<sup>3</sup>), освоено 500 тыс. руб.

- Произведены: обрезка 371 дерева, валка 1 дерева, валка, формирование крон тополей, кустарников, вырубка поросли – работы выполнены в полном объеме, освоено 149,5 тыс. руб.;

- Отлов безнадзорных животных, сбор биологических отходов, в том числе ЕСН, освоено 149,4 тыс.руб.;

- Утилизировано 1715,92 кг. биологических отходов. Освоено 90 тыс. руб.;
- Аккарицидная и дератизационная обработка территории вокруг ДК и зоны пляжа, зеленые зоны 4 и 8 микрорайонов– работы выполнены в полном объеме: обработано 15,8 га. Освоено 110 тыс. руб.;
- Плата за загрязнение окружающей среды в сумме 170,5 тыс. руб.

Из-за недостатка финансирования в План реализации природоохранных мероприятий, финансируемых за счет средств бюджета Качканарского городского округа, вносились изменения, а именно уменьшена сумма финансирования с 4151 тыс.руб. до 2905,0 тыс.руб. Сокращены расходы на мероприятия по зарыблению Верхне-Выйского и Нижне-Выйского водохранилищ, по валке и формированию крон деревьев, по благоустройству территории городского пляжа. Полностью исключены такие мероприятия как: охрана животного мира, экологическое образование и воспитание, разработка программы по обращению с отходами на территории Качканарского городского округа, приобретение установки для дезинфекции медицинских отходов.

Фактически по Плану выполнено работ на сумму 2259,4 тыс.руб., из них профинансировано 1382,2 тыс.руб.

Предприятиями-природопользователями городского округа за отчетный период осуществлялись природоохранные мероприятия, которые не были включены в комплексную программу социально-экономического развития КГО, но имеющие важное значение. Затраты на их исполнение составили 67518,5 тыс.руб.

Образовательными учреждениями города в рамках реализации программы "Родники" проводились различные тематические конкурсы, такие как: конкурсы плаката, стихов, рисунков на асфальте, на лучшую листовку об охране водоемов, конкурс чтецов, конкурс проектов оформления родника и т.д. Учащиеся школ, приняли участие в городском слете экологических экспедиционных отрядов.

В рамках акции «Вода ветеранам» учащимися школ №№ 3 и 7, воспитанниками Дома детского творчества установлено шефство над 18 ветеранами ВОВ и тружениками тыла.

В течение года проводились работы по уборке, и обустройству территорий вокруг родников, на которых было задействовано более 370 чел.

### ***Образование***

В рамках реализации приоритетного национального проекта «Образование» и программы образовательной экспериментальной площадки проведены следующие мероприятия:

- Выплата вознаграждения за классное руководство
- Обеспечение Интернет – трафика для общеобразовательных учреждений
- Участие в мероприятиях областного фестиваля «Юные интеллектуалы Среднего Урала»
- Проведение городских методических объединений психологов, педагогов общеобразовательных школ, педагогов учреждений дошкольного образования.
- Участие в научно-практической конференции «Актуальные проблемы развития медиаобразования в условиях государственно-общественного управления»

- 4 видеоконференции с ГОУ ВПО УГГУ, Региональным центром медиаобразования и др. организациями.

- 5-я сессия Клуба городов и Первая муниципальная конференция Управляющих советов.

- Работа муниципального Управляющего совета

- Подведены итоги реализации программы областной экспериментальной площадки «Развитие механизмов общественного участия в управлении системой образования»

В рамках реализации комплексного проекта модернизации образования начиная с сентября 2009 г. общеобразовательные учреждения внедряют новую систему оплаты труда.

Ежемесячно проводятся контрольные мероприятия: отчеты школ на Интернет-портале «Мониторинг результативности РКПМО»; собеседование с директорами школ по организационным, методическим и иным вопросам внедрения НСОТ.

В рамках формирования системы оценки качества образования проведена следующая работа:

- в первом полугодии проведены обсуждения целей, задач, параметров муниципальной системы оценки качества образования;

- разрабатывается регламент муниципальной системы оценки качества образования;

- разработаны локальные акты образовательных учреждений по формированию системы оценки качества образования на уровне учреждения;

- все образовательные учреждения принимают участие в федеральном проекте «Информационная система мониторинга и статистики в образовании», предназначенном для автоматизации и раскрытия процессов сбора форм государственного статистического наблюдения;

- все общеобразовательные учреждения принимают участие в работе по предоставлению отчетов в рамках электронного мониторинга КПМО Свердловской области;

- все общеобразовательные учреждения принимают участие в апробировании новых форм проведения аттестации выпускников 2-ой ступени, государственной итоговой аттестации в форме ЕГЭ для выпускников 3-ей ступени.

Проведена реорганизация детских дошкольных учреждений путем присоединения МДОУ-д/с «Белочка» к МДОУ-д/с «Чебурашка» и МДОУ-д/с «Журавлик» к МДОУ-д/с «Ладушки».

Ежеквартально проводились заседания Муниципального Управляющего Совета, Управляющих Советов образовательных учреждений. Активно разрабатываются процедуры общественного наблюдения и общественной экспертизы различных аспектов организации образовательного процесса.

Успешно прошло лицензирование ДОУ «Улыбка», «Росинка», «Ладушки», «Звездочка», «Чебурашка».

Проводились конкурсы профессионального мастерства: «Учитель года»; «Лучший преподаватель ОБЖ» Мероприятия состоялись в установленные сроки (1 квартал).

Среди образовательных учреждений проводились различные конкурсы профессионального мастерства: конкурс сайтов ОУ; конкурс на лучшую организацию воспитательной работы.

Разработана нормативная база по работе локальных сетей ОУ. Проведены презентации и городские методические семинары по организации работы школьной локальной сети. Текущий ремонт ОУ проведен в течение летних каникул за счет средств шефствующих организаций.

За счет средств местного бюджета организовано бесплатное питание учащихся школ из асоциальных семей.

В течение 2009 г. повысили квалификацию 1265 педагога по 27 программам в форме курсовой подготовки. 100 % педагогов первой ступени школ и заместители директоров по учебно-воспитательной работе прошли повышение квалификации по внедрению новых федеральных государственных образовательных стандартов течение года.

В ОУ № 3, Новикова, № 5, Лицее, ОУ № 7, ЦДТТ «Альтернатива» созданы видеостудии. Их деятельность регламентируется локальными актами учреждений и регулярно представляется на всех школьных и городских мероприятиях.

Профильное обучение реализуется на третьей ступени образования в трех школах. Школы заключили договоры о сотрудничестве с ГОУ ВПО УГГУ, НОУ СПО «ЕКЭиП», ГОУ СПО УРТТ и др. Профессиональная ориентация школьников обеспечивается календарем воспитательных мероприятий, работой кружков и секций в школах и учреждения дополнительного образования.

Все общеобразовательные учреждения ежемесячно принимают участие в мероприятиях Фестиваля «Юные интеллектуалы среднего Урала». В течение октября – декабря прошел муниципальный этап предметных олимпиад. Состоялся Муниципальный фестиваль «Качканарские звездочки».

Обеспечение программно-методического сопровождения образовательных программ, проектов осуществляется ГИМЦ РО с помощью городских и школьных методических объединений педагогов. В течение отчетного периода проведено 12 организационных, информационных, консультативных инструктивно-методических совещаний для педагогов.

Во всех учреждениях общего, дошкольного образования действуют психолого-медико-педагогические консилиумы, посредством которых осуществляется необходимая диагностическая, коррекционная работа в отношении учащихся (воспитанников).

В течение каждых весенних, летних и осенних каникул организована оздоровительная кампания. Так, 700 учащихся оздоровлено во время весенних, 1672 чел. – во время летних и 400 чел. – во время осенних каникул.

Большое внимание уделяется организации досуга детей и подростков через деятельность УДО, кружков и спортивных секций в образовательных учреждениях. На окончание 2009-2010 учебного года в учреждениях дополнительного образования занимается 2968 учащихся (75 %). Реализуется 9 направленностей дополнительного образования, 12 видов спорта.

В рамках организации государственной итоговой аттестации выпускников в мае-июне работал пункт проведения ЕГЭ на базе МОУ СОШ № 3. Государственная итоговая аттестация выпускников проведена в установленном порядке, нарушений не зафиксировано.

Аттестация педагогических и руководящих работников осуществлялась в соответствии с утвержденным графиком.

Результаты реализации Программы по разделу «Образование» оцениваются по следующим показателям:

| Направления достижения цели          | Основные задачи (индикаторы)  | Значение показателя по итогам 2008 года                                   | Значение показателя по итогам 2009 года                                   |
|--------------------------------------|---|---|---|
| Повышение качества услуг образования | Сокращение доли учащихся общеобразовательных учреждений, занимающихся во вторую смену                 | 8,8 % учащихся обучалось во вторую смену                                  | 7,8 % учащихся обучается во вторую смену                                  |
|                                      | Оптимизация системы дополнительного образования   | 7 учреждений с общим контингентом учащихся 3236 чел.                      | 7 учреждений с общим контингентом учащихся 3085 чел.                      |
|                                      | Обеспеченность местами в дошкольных образовательных учреждениях (количество мест на 100 детей)        | 100   | 98,9  |
|                                      | Доля детей, посещающих учреждения дополнительного образования   | 82 %  | 75 %  |
|                                      | Увеличение доли педагогов, имеющих высшую квалификацию, в общей численности педагогических работников | 7 человек<br>1,9 %  | 22 человек<br>5,7 %   |
| Повышение качества образования       | Увеличение доли учащихся, поступивших в ВУЗы, СПО и НПО   | 83 % выпускников в 11-х классов поступили в учреждения ПО, СПО, ВПО       | 98,6 % выпускников 11-х классов поступили в учреждения НПО, СПО, ВПО      |
|                                      | Доля выпускников, освоивших образовательные стандарты   | 97 % выпускников в 11-х классов успешно освоили образовательные стандарты | 89,8 % выпускников 11-х классов успешно освоили образовательные стандарты |

### ***Молодежная политика***

В целях содействия социальному, культурному и духовному развитию молодежи города, реализации общественно значимых инициатив молодежи, создания условий для более активного включения молодежи в жизнь утверждена и реализуется муниципальная целевая программа «Молодежь и город», которая включает мероприятия по профилактике асоциальных явлений в молодежной среде, развитию системы клубов для подростков и молодежи, укреплению института семьи, формированию условий для духовно-нравственного воспитания молодежи.

В течение года в рамках программы для молодежи города было проведено 46 различных мероприятий с участием 8485 человек.

Ведется работа в клубах по месту жительства.

В целях поддержки и развития детского и молодежного движения в марте прошел конкурс на создание эмблемы – символа Молодежной Думы Качканарского городского округа, в октябре состоялись выборы в Молодежную Думу третьего созыва, в голосовании приняли участие 1400 учащихся (75,39%). По итогам проведенных выборов от учащейся молодежи в Думу вошли 11 представителей разных образовательных учреждений. В декабре в рамках обучающего семинара Молодежной Думы были проведены деловые игры, мастер-класс.

В первом квартале 215 детей в возрасте от 7 до 10 лет приняли участие в игре-тренинге «Дерево удачи», проведенной в рамках серии деловых игр ГДО «Соболята».

В марте прошел смотр – конкурс вожатских отрядов среди старшеклассников ОУ, состоящих в молодежной организации «Ассоциация учащейся молодежи» и тесно сотрудничающих с отрядами ГДО «Соболята». В апреле среди командиров школьных отрядов ГДО «Соболята» и дружин образовательных учреждений был проведен конкурс на лучшего командира отряда. В 2009 году в ряды организации «Соболята» вступили более 250 ребят.

Благодаря поддержке Департамента по делам молодежи Свердловской области традиционный слет ДОО «Соболята» был проведен как «Областной слет детских общественных организаций. В слете приняли участие 38 делегатов других территорий Свердловской области».

На городской конференции Ассоциации учащейся молодежи, которая состоялась в декабре, избран новый Совет старшеклассников города.

Воспитанники военно-патриотического клуба «Зеленые береты» посетили аэропорт Кольцово, Екатеринбургское высшее артиллерийской командное училище с обзорной экскурсией, приняли участие в практических занятиях по прыжкам с парашютом.

В рамках деятельности организации ученического и студенческого самоуправления «Молодость» были организованы поздравления обучающихся колледжа, голосующих впервые, на избирательных участках.

Проведен декадник по профилактике наркомании, СПИД среди обучающихся ГОУ СПО «ГКПК».

В целях развития лидерских качеств у учащейся молодежи проведен традиционный семинар актива старшеклассников города «Росток», в котором участвовали 42 чел., представители города приняли участие в заседании Координационного Совета Свердловской областной общественной организации «Ассоциация учащейся молодежи».

Работа детских и молодежных общественных организаций освещалась пресс-центром молодежного клуба «Бригантина» и пресс-центрами образовательных учреждений. Межшкольная редакция газеты «Свежий ветер» работает с 2003 года. С 2005 года начали свою работу редакции образовательных учреждений. На сегодняшний день во всех школах города выпускаются школьные газеты и классные газеты. Надо отметить, что учащиеся всех возрастов принимают активное участие в создании газет. По средствам школьных газет освещается деятельность

образовательных учреждений, где каждый ребенок может попробовать свои силы в качестве автора статьи.

Важнейшим направлением является гражданско-патриотическое воспитание подростков и молодежи.

Проведены различные мероприятия – конкурс «А ну-ка парни», учебная игра «Зарница», в которой принимали участие 85 человек, традиционное мероприятие, посвященное годовщине вывода Советских войск из Афганистана (более 200 чел.), в том числе участники боевых действий в Афганистане) с торжественным возложением венков к мемориалу погибшим.

Проведены праздники, посвященные Пограничной службе России, Дню России, Дню памяти и скорби, Дню ВДВ, в рамках которых были организованы различные акции, митинги, концерты и т.д.

Традиционно прошли мероприятия в рамках празднования Дня молодежи: семейные конкурсы, спортивные соревнования и игры, эстафеты.

Городской Ассоциацией учащейся молодежи организован и проведен традиционный конкурс «Стайтинейджеров».

С 1 июня по 31 августа проводилась компания по трудоустройству несовершеннолетних граждан, благодаря которой было трудоустроено 448 подростков в школах и учреждениях дополнительного образования.

Уточненный план расходов на реализацию программных мероприятий по данному разделу Программы – 922,2 тыс.руб. Освоено средств 629,3 тыс.руб. Несмотря на сокращение расходов, все намеченные мероприятия выполнены, часть из них выполнялась без финансирования.

### ***Здравоохранение***

Основная работа в сфере здравоохранения направлена на сохранение качества и объемов медицинской помощи, оказываемой населению, обеспечение ее доступности, поддержание работоспособности лечебно-профилактических учреждений, проведение мероприятий, направленных на укрепление материально-технической базы медицинских учреждений.

В 2009 году по сравнению с 2007 годом расходы на здравоохранение КГО увеличились на 10851,8 т.руб. и составили 212481,0 т.руб., при этом по сравнению с 2008 годом произошло снижение расходов на 41792,6 т.руб. Существенно снизились расходы на здравоохранение из средств местного бюджета. В 2009 году они составили 87608,9 т.руб., что на 23511,5 т.руб. меньше чем в 2007 году и на 41219,1 т.руб. меньше чем в 2008 году.

Структура единого фонда финансовых средств претерпела изменения:

в 2007 году средства местного бюджета в едином фонде финансовых средств составляли 55,1%; в 2009 году – 41,2%. Доля средств системы ОМС в едином фонде финансовых средств увеличилась с 31,0% в 2007 г. до 43,5% в 2009 году.

Расходы в расчете на одного жителя из всех источников финансирования составили в 2009 году 4670 руб. и по сравнению с 2007 годом выросли на 258 руб. или на 5,8%, а в сравнении с 2008 г. уменьшились на 894 руб. или на 16,1%.

Для обеспечения стабильного функционирования лечебно-профилактических учреждений приказом главного врача МБУЗ «КЦГБ» был утвержден план мероприятий по повышению эффективности деятельности здравоохранения городского округа.

В 2009 году проведена оптимизация коечного фонда, часть его деятельности была смещена на внебольничную помощь, в результате сокращено 19 круглосуточных коек (2008 г. – 339 коек, 2009 год – 320 коек), увеличено число коек в дневных стационарах на 10 (2008 год – 40 коек, 2009 год – 50 коек).

На территории городского округа реализуется приоритетный национальный проект «Здоровье», поддерживающий, в первую очередь, те звенья системы здравоохранения, которые сегодня нуждаются в немедленном реформировании и от состояния которых, в конечном итоге, зависит здоровье населения. В его основу положено не содержание медицинских учреждений, а оказание медицинской помощи гражданам.

Дополнительные выплаты из федерального и областного бюджетов участковым врачам, фельдшерам и медицинским сестрам, работникам скорой медицинской помощи, производимые в рамках национального проекта «Здоровье» произведены в сумме 6314,8 тыс.руб.

По программе «Родовой сертификат» расходы составили 5285,9 тыс.руб.

За отчетный период в рамках мероприятий раздела «Здравоохранение» Программы из четырех ведомственных программ финансировались только две: «Профилактика ВБИ», и «Вакцинопрофилактика». Расходы на иммунопрофилактику составили 4256,2 тыс.руб., из них средств местного бюджета – 1767,2 тыс.руб., средств работодателей и населения было привлечено в сумме 2489,0 тыс.руб.

Расходы на реализацию плана мероприятий по организации первичной профилактики, лечения ВИС-инфекции среди населения составили 720,9 тыс.руб. На мероприятия по лицензированию и аккредитации подразделений больницы израсходовано 10,1 тыс. руб. На укрепление материально-технической базы учреждений здравоохранения предполагалось направить 5,5 млн.руб., однако в сложных экономических условиях, в связи с исключением расходов на развитие, связанных с уменьшением доходной части бюджета городского округа, было направлено и освоено только 4,5 тыс.руб.

Общая сумма расходов по разделу «Здравоохранение» Программы в целом, за счет всех источников финансирования составила 18585,5 тыс.руб. тыс.руб., что соответствует 69,7% от уточненного плана.

Тем не менее, несмотря на это, не снизились объемы, качество и культура оказания медицинской помощи населению КГО.

### ***Физическая культура и спорт***

Развитие массового спорта в городском округе осуществлялось в рамках реализации муниципальной целевой программы «Развитие физической культуры спорта и туризма».

В городе культивируется 15 видов спорта, по которым проводятся первенства, Кубки, турниры, открытые соревнования.

Учебно-тренировочную деятельность по подготовке спортивного резерва осуществляют 5 детско-юношеских школ, в них занимается 1313 воспитанник.

Повышение массовости – это не только занятия в клубах и секциях, но и проведение спортивно-массовых мероприятий.



В течение года на территории городского округа для разных возрастных групп населения было проведено 182 спортивных мероприятия, в которых приняли участие 18062 чел. В рамках реализации целевой программы «Развитие физической культуры и спорта в Качканарском городском округе» проведено 83 мероприятий с участием в них 9675 чел.

Проведено 5 спартакиад: среди школьных, дошкольных учреждений, спартакиада среди бюджетных организаций, среди инвалидов, туристическая спартакиада, в рамках которых прошли различные соревнования, первенства, кроссы, туристические слеты. Практически все эти мероприятия проводились без финансирования.

Проведен оздоровительный лыжный фестиваль «Качканарская снежинка», легкоатлетическая эстафета в День Победы, мотокросс в День молодежи, спортивный праздник, посвященный Дню физкультурника.

По разделу «Развитие массовых видов спорта» прошли 27 соревнований по 14 видам спорта с участием 5077 чел. Из 27 проведенных мероприятий было профинансировано только 10, остальные проводились без наградного фонда и затрат на организационные мероприятия.

Воспитанники детско-юношеских спортивных школ, МУ «ФКиС» принимали участие в областных соревнованиях, а также матчевых встречах по пяти видам спорта.

Одним из наиболее популярных видов спорта в городе является футбол.

В первенстве РФ по мини-футболу во второй лиге приняла участие команда «Авто», в Чемпионате Свердловской области среди девушек – женская футбольная команда «Горняк», в Чемпионате Свердловской области в первой группе – футбольный клуб «Горняк».

Первоначально при утверждении Программы на развитие физической культуры и спорта было запланировано 1410 тыс. руб., уточненный план – 991 тыс. руб., исполнение – 410,8 тыс. руб.

### ***Социальная политика***

В 2009 год было выплачено 19754 пособий по региональному законодательству и 681 пособие по федеральному законодательству. Для сравнения количество пособий, выплаченных в 2008 году по региональному законодательству - 13435 ед., по федеральному законодательству – 760 ед.

В Качканарском городском округе реализуется муниципальная целевая программа социальной поддержки населения, в рамках которой на поддержку социально значимых некоммерческих общественных организаций (организация ветеранов войны и труда, всероссийское общество инвалидов, всероссийское общество слепых, комитет солдатских матерей) в отчетном году направлено 184,9 тыс. руб.

Граждане, удостоенные звания «Почетный гражданин города», старшие по дому (улице), члены добровольной народной дружины получают социальные льготы по оплате жилищных, коммунальных услуг, оплате электроэнергии, дополнительно предоставляются льготы по оплате предоставления природного газа, производятся компенсационные выплаты за телефон, радиоточку. Ежеквартально выплачивается дотация пенсионерам, ушедшим на пенсию до 21.05.1987 г.

ИП Вагнеру С.А., осуществляющему перевозку отдельных категорий

граждан, имеющих право на получение пособия на проезд по территории Свердловской области на всех видах пассажирского автомобильного транспорта общего пользования, по социальному проездному билету, производилась компенсация затрат.

В течение года предоставлялись субсидии на оплату жилищно-коммунальных услуг. В 2009 году выплаты составили 18 731,4 тыс. рублей, за 2008 год было предоставлено субсидий на сумму 13 735,8 тыс. рублей. Поддержка была предоставлена всем семьям, имеющим право на получение субсидий.

В рамках реализации приоритетного национального проекта "Доступное и комфортное жилье - гражданам России" по договорам социального найма приобретено 3 квартиры для малоимущих граждан на сумму 3029 тыс. руб. Для реализации социальных прав и гарантий молодежи городского округа в 2007 году разработана и утверждена целевая программа «Обеспечение жильем молодых семей Качканарского городского округа» на 2007 – 2010 годы.

В рамках реализации данной программы в 2009 году 3 семьи Качканара получили безвозмездную жилищную субсидию для приобретения жилья на территории городского округа.

В соответствии с трехсторонними соглашениями предоставлялись дополнительные социальные гарантии работникам здравоохранения, образования и культуры в на общую сумму 258,1 тыс.руб.

### ***Общественная безопасность***

В целях обеспечения надежной защиты и повышения безопасности населения на территории города от угроз и возникновения чрезвычайных ситуаций природного и техногенного характера реализовывались следующие мероприятия в рамках целевой программы по гражданской обороне, предупреждению и ликвидации чрезвычайных ситуаций на территории городского округа. В целях поддержания в постоянной готовности к использованию системы оповещения населения об опасностях, возникающих при ведении военных действий или вследствие этих действий, на обслуживание транкинговой подвижной радиосвязи, обеспечивающей прямую связь с Главным управлением осуществлялось обслуживание системы централизованного оповещения населения КГО, приобретен пульт для громкоговорящей связи.

Для совершенствования системы сбора и обмена информацией о чрезвычайных ситуациях, повышения оперативности реагирования на угрозу или возникновение чрезвычайной ситуации на базе МБУ «УГХ» создана Единая дежурно-диспетчерская служба, содержание которой предусмотрено за счет Программы.

Пополнен запас ГСМ. Организованы и проведены мероприятия по подготовке и обучению населения способам защиты и действиям в чрезвычайных ситуациях. Теоретические знания закреплены при участии населения в учениях и тренировках при проведении городских соревнований санитарных дружин, «Школа Безопасности», участии в зональных соревнованиях.

В целях обеспечения первичных мер пожарной безопасности на территории Качканарского городского округа организованы и проведены мероприятия:

Выполнен проект пожарной сигнализации и системы оповещения в здании Администрации Качканарского городского округа.

Внештатными инструкторами проводятся проверки и разъяснительная работа по соблюдению мер пожарной безопасности в жилом и частном секторе городского округа, распространяются памятки, листовки по противопожарной тематике, организована работа с предприятиями, принимается участие в общих собраниях жильцов. Дополнительно приняты 2 внештатных инструктора.

Реализация мероприятий программы позволила повысить эффективность в решении задач по гражданской обороне, предупреждению чрезвычайных ситуаций природного и техногенного характера, пожарной безопасности и безопасности людей на водных объектах, повышение уровня знаний специалистов городского звена областной подсистемы РСЧС, уровня готовности населения к действиям при чрезвычайных ситуациях и в экстремальных условиях.

На территории третий год реализуется целевая программа профилактики правонарушений.

В рамках этой программы на территории Качканарского городского округа в 2009 году были осуществлены следующие мероприятия:

Создан и работает штаб по предупреждению массовых отравлений населения, на заседании которого рассматриваются вопросы незаконной реализации на территории городского округа спиртосодержащих жидкостей, случаи отравлений населения спиртосодержащей продукцией, контроля за реализацией в торговых точках алкогольной продукции.

С целью более эффективной работы с силами, задействованными в охране общественного порядка проведено материальное поощрение сотрудников ОВД, добившихся высоких показателей в содействии по решению вопросов местного значения, связанных с недопущением терроризма и экстремизма, а также в борьбе с преступностью.

В течение года работала добровольная народная дружина численностью 90 человек. Члены ДНД совместно с представителями ОВД принимают активное участие в проведении различных профилактических мероприятий.

Были организованы дежурства при проведении массовых мероприятий (праздничные мероприятия, спортивные соревнования, дискотеки в учебных заведениях, митинги, демонстрации, выборы и т.п.). Совместно с инспекторами ПДН проведены рейды по торговым точкам на предмет соблюдения правил продажи табачных изделий, спиртосодержащей продукции несовершеннолетним.

Совместно с сотрудниками ППС и самостоятельно членами ДНД регулярно проводилось патрулирование по улицам города, рейды по соблюдению правопорядка на автовокзале, парке «Строитель», катке стадиона «Горняк», снежного городка возле АУ «Дворец культуры», горок возле АУ «ФСК»).

Членам ДНД были предоставлены льготы по оплате коммунальных услуг на сумму 601,8 тыс.руб. Расходы на страхование дружинников составили 9,8 тыс.руб.

На территории города проводились оперативно-профилактические мероприятия: «Малыш», «Молодежь без пива», «Подросток-игла», «Нелегальный эмигрант».

По мере поступления уведомлений из исправительных учреждений об освобождении из мест заключения осужденных, силами ОВД и добровольной народной дружины проводилась работа по уточнению данных о возможности

бытового устройства освобождаемого по избранному им месту жительства. Проверенная информация своевременно отправляется в исправительные учреждения.

В целях проведения профилактики терроризма и экстремизма постановлением Главы Качканарского городского округа от 26.02.2009г. № 269 создана и работает постоянно действующая межведомственная комиссия по проверке антитеррористической защищенности потенциально опасных, критически важных объектов, образовательных учреждений, объектов социо-культурной сферы и жизнеобеспечения, расположенных на территории Качканарского городского округа. В 2009 году проведены проверки фильтровальной станции, очистных сооружений и Верхне-Выйского водохранилища, избирательные участки перед проведением выборов Главы городского округа и депутатов Качканарской городской Думы, помещения учебных заведений и прилегающей к ним территории перед началом нового учебного года, составлены акты.

На территории Качканарского городского округа постоянно ведется работа по профилактике правонарушений среди несовершеннолетних.

В целом объем финансирования Комплексной программы социально-экономического развития Качканарского городского округа на 2009 год составил 279201,3 тыс. руб. или 103% от плана, из них:

- средства Федерального бюджета – 19937,5 млн.руб.(96,6% от планового показателя);

- средства областного бюджета – 147490,98 тыс.руб. (139,2% от планового показателя);

- средства местного бюджета – 28870,49 тыс.руб.( 40,8% от планового показателя);

- иные средства (средства внебюджетных фондов, населения, работодателей, предприятий и предпринимателей) -82902,33 тыс.руб.(111,1% от планового показателя).

**Отчет об исполнении плана мероприятий  
по выполнению программы социально-экономического развития  
Качканарского городского округа за 2009 год**

| <b>№ пп</b>                                 | <b>Наименование мероприятия</b>   | <b>Срок выполнения мероприятия</b>                       | <b>Ответственный за реализацию мероприятия</b>                                    | <b>Источник финансирования</b> | <b>Годовой объем финансирования (тыс.руб.)</b> | <b>Уточненный план (тыс.руб.)</b> | <b>Исполнение за год (тыс.руб.)</b> | <b>Результат выполнения мероприятия</b>  |
|---|---|--|---|--------------------------------|--|-----------------------------------|-------------------------------------|--|
| <b>1</b>                                    | <b>2</b>  | <b>3</b>   | <b>4</b>  | <b>5</b>                       | <b>6</b>                                       | <b>7</b>                          | <b>8</b>                            | <b>9</b>   |
| <b>Глава 1. Организационные мероприятия</b> |   |  |   |                                |  |                                   |                                     |  |
| 1.1   | Реализация постановления Правительства Свердловской области от 18.12.2008 № 1332-ПП "О программе действий, направленных на улучшение социально-экономической ситуации в Свердловской области" | в течение года и в соответствии с установленными сроками | Органы местного самоуправления, предприятия и организации всех форм собственности |                                |  |                                   |                                     | Предотвращение негативного воздействия мирового финансового кризиса, недопущение массовой безработицы, сохранение экономически-эффективных рабочих мест и кадрового потенциала, создание новых |
| 1.2   | Реализация постановления Правительства Свердловской области от 26.12.2008 № 1403-ПП "О неотложных мерах по развитию малого и среднего предпринимательства в Свердловской области в 2009 году" |  |   |                                |  |                                   |                                     |  |

|     |  |                 |  |  |  |  |  |   |
|-----|--|-----------------|--|--|--|--|--|---|
| 1.3 | Проведение заседаний рабочей группы по выработке совместных решений по предотвращению негативного воздействия мирового финансового кризиса | еже-<br>месячно |  |  |  |  |  | рабочих мест, скорейшее возвращение безработных граждан к производительному труду |
| 1.4 | Проведение заседаний межведомственной комиссии по вопросам обеспечения трудовых прав граждан и легализации их доходов                      |                 |  |  |  |  |  |   |
| 1.5 | Проведение заседаний комиссии по работе с убыточными предприятиями и соблюдению финансовой дисциплины                                      |                 |  |  |  |  |  |   |
| 1.6 | Проведение оперативного мониторинга и анализа ситуации, выработка мер, направленных на преодоление кризисных явлений                       |                 |  |  |  |  |  |   |
| 1.7 | Разработка и реализация программы действий, направленных на улучшение социально-экономической ситуации в Качканарском городском округе     | в течение года  |  |  |  |  |  |   |

### Глава 2. Малый бизнес

|     |  |                |                                       |       |         |         |         |                                    |
|-----|--|----------------|---------------------------------------|-------|---------|---------|---------|------------------------------------|
| 2.1 | Реализация целевой программы "Поддержки и развития предпринимательской | в течение года | Администрация городского округа, Фонд | Всего | 1575,00 | 1545,00 | 4453,40 | Создание благоприятных условий для |
|     |  |                |                                       | ФБ    | 55,00   | 55,00   | 290,80  |                                    |
|     |  |                |                                       | ОБ    | 1000,00 | 1000,00 | 3874,30 |                                    |

|       |   |  |                           |         |         |         |   |
|-------|---|--|---------------------------|---------|---------|---------|---|
|       | деятельности в Качканарском городском округе на 2007-2009 годы"   | поддержки малого предпринимательства, общественный совет по поддержке малого предпринимательства при Главе городского округа | МБ                        | 455,00  | 425,00  | 223,30  | развития предпринимательства, социальная защита работающих в малом бизнесе, вовлечение в предпринимательскую деятельность незанятого трудоспособного населения, рост поступлений сборов и налогов в бюджеты различных уровней |
|       |   |  | Средства предпринимателей | 65,00   | 65,00   | 65,00   |   |
| 2.1.1 | Совершенствование информационной и нормативно-правовой поддержки малого предпринимательства   |  | без финансирования        |         |         |         |   |
| 2.1.2 | Развитие муниципальной инфраструктуры поддержки и развития малого предпринимательства   |  | МБ                        | 425,00  | 425,00  | 223,30  |   |
| 2.1.3 | Формирование механизмов финансово-кредитной и инвестиционной поддержки малого предпринимательства   |  | без финансирования        |         |         |         |   |
| 2.1.4 | Содействие профессиональной подготовке кадров для организаций малого предпринимательства и вовлечение в предпринимательскую деятельность временно незанятого трудоспособного населения города |  | всего                     | 1150,00 | 1120,00 | 4230,10 |   |
|       |   |  | ФБ                        | 55,00   | 55,00   | 290,80  |   |
|       |   |  | ОБ                        | 1000,00 | 1000,00 | 3874,30 |   |
|       |   |  | МБ                        | 30,00   | 0,00    | 0,00    |   |
|       |   |  | средства предпринимателей | 65,00   | 65,00   | 65,00   |   |
| 2.1.5 | Социальная защита работающих в малом бизнесе и содействие формированию благоприятного общественного мнения о предпринимательстве  | без финансирования   |                           |         |         |         |   |

|  |   |                |                                 |    |                |                |                |  |
|--|---|----------------|---------------------------------|----|----------------|----------------|----------------|--|
| 2.2  | Оказание информационной поддержки субъектам малого и среднего предпринимательства путем создания информационной системы обеспечения информацией субъектов - создание web-сайта предпринимательской деятельности |                | Администрация городского округа |    |                |                |                | Информационное обеспечение субъектов малого и среднего бизнеса   |
| <b>Итого по главе 2</b>                                    |   |                |                                 |    | <b>1575,00</b> | <b>1545,00</b> | <b>4453,40</b> |  |
| в том числе по источникам финансирования:                  |   |                |                                 |    |                |                |                |  |
| Федеральный бюджет   |   |                |                                 |    | 55,00          | 55,00          | 290,80         |  |
| Областной бюджет   |   |                |                                 |    | 1000,00        | 1000,00        | 3874,30        |  |
| Местный бюджет   |   |                |                                 |    | 455,00         | 425,00         | 223,30         |  |
| Средства предпринимателей                                  |   |                |                                 |    | 65,00          | 65,00          | 65,00          |  |
| <b>Глава 3. Управление имуществом земельным комплексом</b> |   |                |                                 |    |                |                |                |  |
| 3.1  | Реализация Целевой программы управления и приватизации муниципального имущества Качканарского городского округа на 2009-2011 годы   | в течение года | КУМИ                            | МБ | <b>2169,00</b> | <b>932,65</b>  | <b>398,70</b>  | Получение достоверной информации (землеустроительной, технической и другой) об объектах муниципальной собственности, а также признание права собственности Качканарского городского округа в |
| 3.1.1  | Управление муниципальным имуществом Качканарского городского округа   |                |                                 | МБ | 1869,00        | 802,65         | 296,30         |  |
| 3.1.2  | Приватизация муниципального имущества Качканарского городского округа   |                |                                 | МБ | 300,00         | 130,00         | 102,40         |  |



|     |  |                |                                 |                    |         |         |         |  |
|-----|--|----------------|---------------------------------|--------------------|---------|---------|---------|--|
|     |  |                |                                 |                    |         |         |         | установленном законом порядке, увеличение доходов местного бюджета от использования и отчуждения муниципального имущества городского округа. |
| 3.2 | Приватизация МУП "Комбинат бытового обслуживания" путем преобразования предприятия в открытое акционерное общество   | в течение года | КУМИ                            | без финансирования |         |         |         | Создание открытого акционерного общества   |
| 3.3 | Подготовка и утверждение документов территориального планирования территории Качканарского городского округа   | 4 квартал      | Администрация городского округа | МБ                 | 2500,00 | 2293,00 | 1561,00 | Проект генерального плана городского округа  |
| 3.4 | Разработка и внедрение информационной системы обеспечения градостроительной деятельности   | 4 квартал      | Администрация городского округа | МБ                 | 870,00  | 520,00  | 0,00    | Дальнейшая разработка установленной программы ГИС "ИнГЕО"  |
| 3.5 | Подготовка проектной документации, в том числе по инженерному обустройству земельных участков для жилищного строительства, производство землеустроительных работ и подготовка документов для постановки на | 3 квартал      | Администрация городского округа | МБ                 | 486,00  | 85,40   | 49,78   | Формирование земельных участков для предоставления с торгов  |

|       |  |                |                                 |    |        |         |        |  |
|-------|--|----------------|---------------------------------|----|--------|---------|--------|--|
|       | государственный учет земельных участков, относящихся к собственности Качканарского городского округа |                |                                 |    |        |         |        |  |
| 3.6   | Программа развития и поддержки крестьянских (фермерских) хозяйств, коллективных садов                | в течение года |                                 | МБ | 746,00 | 1022,00 | 146,00 | Создание благоприятных условий для развития фермерства и огородничества, организация перевозки граждан в сады в садово-огороднический период |
| 3.6.1 | Комплекс работ по строительству склада для хранения сена фермерского хозяйства Дугчина Е.М.          | в течение года | Дугчин Е.М.                     | МБ | 20,00  |         | 0,00   | Создание благоприятных условий для развития фермерства и огородничества, организация перевозки граждан в сады в садово-огороднический период |
| 3.6.2 | Субсидии на перевозку граждан в коллективные сады  | 2-3 квартал    | Администрация городского округа | МБ | 726,00 | 1022,00 | 146,00 | Создание благоприятных условий для развития фермерства и огородничества, организация перевозки граждан в сады в садово-огороднический период |

|   |   |                |   |                                     |                |                |                |  |
|---|---|----------------|---|-------------------------------------|----------------|----------------|----------------|--|
| 3.7                                       | Реализация Комплексной программы социально-экономического развития территорий сельских населенных пунктов в Качканарском городском округе на период 2009-2015 годов | в течение года | Администрация городского округа, управление по делам поселка Валериановск, УО, МБУЗ "КЦГБ", МБУ "УГХ", КДМКиС | средства учтены в сметах учреждений |                |                |                | Создание достойных условий для жизни и деятельности населения поселков         |
| <b>Итого по главе 3</b>                   |   |                |   |                                     | <b>6771,00</b> | <b>4853,05</b> | <b>2155,48</b> |  |
| в том числе по источникам финансирования: |   |                |   |                                     |                |                |                |  |
| Местный бюджет                            |   |                |   |                                     | 6771,00        | 4853,05        | 2155,48        |  |
| <b>Глава 4. Транспорт</b>                 |   |                |   |                                     |                |                |                |  |
| 4.1                                       | Мониторинг транспортного обслуживания населения городского округа   | 1 квартал      | Администрация городского округа   | без финансирования                  |                |                |                | Упорядочение движения пассажирского транспорта на территории городского округа |
| 4.2                                       | Обновление парка маршрутных такси   | в течение года | индивидуальные предприниматели  | средства предпринимателей           |                |                |                | улучшение качества и безопасности пассажирских перевозок                       |
| <b>Глава 5. Потребительский рынок</b>     |   |                |   |                                     |                |                |                |  |

|     |   |                |  |    |  |  |  |  |
|-----|---|----------------|--|----|--|--|--|--|
| 5.1 | Открытие предприятий общественного питания по типу "летнее кафе" не менее трех объектов | 2-3 квартал    | Хозяйствующие субъекты, индивидуальные предприниматели | СП |  |  |  | Создание новых рабочих мест (18 рабочих мест) и создание условий для летнего отдыха граждан  |
| 5.2 | Ввод в эксплуатацию торгового здания ООО "Торгово-рыночный комплекс" (ул. Гикалова,7)   | 1 квартал      | ООО "Востоктех-монтаж"                                 | СП |  |  |  | Увеличение торговых площадей на 400 м2. Расширение ассортимента потребительских товаров. Организация дополнительно рабочих мест (до 25 мест) |
| 5.3 | Расширение торговых площадей. Оснащение магазинов новым технологическим оборудованием   | в течение года | Хозяйствующие субъекты                                 | СП |  |  |  | Повышение качества оказываемых услуг, расширение торговых площадей, создание дополнительно рабочих мест (124)                                |

**Глава 6. Рынок труда и занятость**

|     |  |  |  |       |         |         |          |  |
|-----|--|--|--|-------|---------|---------|----------|--|
| 6.1 | Реализация программы содействия занятости населения Качканарского городского округа на 2009-2010 годы, утвержденной Департаментом ГСЗН |  |  | Всего | 9884,34 | 9884,34 | 47464,70 |  |
|     |  |  |  | ОБ    | 7911,74 | 7911,74 | 45095,00 |  |
|     |  |  |  | МБ    | 539,00  | 539,00  | 537      |  |
|     |  |  |  | СР    | 1433,60 | 1433,60 | 1832,70  |  |

|       |   |                |                 |    |        |        |         |   |
|-------|---|----------------|-----------------|----|--------|--------|---------|---|
|       | Свердловской области<br>23.10.2008г.                                |                |                 |    |        |        |         |   |
| 6.1.1 | Организация ярмарок вакансий и учебных мест                         | в течение года | Центр занятости | ОБ | 16,40  | 16,40  | 16,40   | Организация 6 ярмарок вакансий и учебных рабочих мест для непосредственной встречи работодателей с безработными и ищущими работу гражданами   |
| 6.1.2 | Информирование населения и работодателей о положении на рынке труда | в течение года | Центр занятости | ОБ | 19,97  | 19,97  | 24,90   | Информирование населения, работодателей о потребностях рынка труда, возможностях профессионального обучения, профориентации, сокращение сроков поиска работы гражданами и комплектования рабочих мест |
| 6.1.3 | Организация общественных работ                                      | в течение года | Центр занятости | ОБ | 78,90  | 78,90  | 78,90   | Организация общественных работ для временной занятости 177 чел.   |
|       |   |                |                 | СР | 602,00 | 602,00 | 1218,10 |   |
| 6.1.4 | Организация временного  | в течение      | Центр           | ОБ | 56,70  | 56,70  | 58,70   | Временное   |

|       |  |                |   |    |        |        |        |  |
|-------|--|----------------|---|----|--------|--------|--------|--|
|       | трудоустройства безработных граждан, испытывающих трудности в поиске работы  | года           | занятости   | СР | 160,10 | 160,10 | 138,00 | трудоустройство 23 граждан, испытывающих трудности в поиске работы   |
| 6.1.5 | Организация временного трудоустройства несовершеннолетних граждан в возрасте от 14 до 18 лет   | в течение года | Центр занятости, КДМКиС(программа "Молодежь и город") | ОБ | 363,10 | 363,10 | 269,80 | Приобщение к труду 400 несовершеннолетних граждан и получение ими профессиональных навыков                       |
|       |  |                |   | МБ | 539,00 | 539,00 | 537    |  |
|       |  |                |   | СР | 621,50 | 621,50 | 378,50 |  |
| 6.1.6 | Социальная адаптация безработных граждан на рынке труда  | в течение года | Центр занятости                                       | ОБ | 3,27   | 3,27   | 3,30   | Обеспечение адаптации 170 безработных граждан к ситуации на рынке труда  |
| 6.1.7 | Оказание содействия самозанятости безработных граждан (организуют собственное дело)  | в течение года | Центр занятости                                       | ОБ | 1,49   | 1,49   | 1,50   | Создание условий для расширения возможностей занятости граждан в сфере предпринимательской деятельности - 1 чел. |
| 6.1.8 | Организация временного трудоустройства безработных граждан в возрасте от 18 до 20 лет из числа выпускников учреждений начального и среднего профессионального образования, ищущих работу впервые | в течение года | Центр занятости                                       | ОБ | 22,80  | 22,80  | 22,80  | Организация временного трудоустройства 10 чел.   |
|       |  |                |   | СР | 50,00  | 50,00  | 98,10  |  |

|        |   |                |                 |                    |         |         |          |   |
|--------|---|----------------|-----------------|--------------------|---------|---------|----------|---|
| 6.1.9  | Трудоустройство инвалидов в счет установленной квоты                        | в течение года | Центр занятости | без финансирования |         |         |          | Обеспечение гарантированного трудоустройства 12 инвалидов   |
| 6.1.10 | Трудоустройство по организованному набору                                   | в течение года | Центр занятости | без финансирования |         |         |          | Трудоустройство по организованному набору на территории и за пределами области 11 чел.                |
| 6.1.11 | Переселение на постоянное место жительства                                  | в течение года | Центр занятости | без финансирования |         |         |          | Переселение семей на село   |
| 6.1.12 | Профессиональное обучение безработных граждан (приступят к профобучению)    | в течение года | Центр занятости | ОБ                 | 453,06  | 453,06  | 448,40   | Повышение качества рабочей силы на рынке труда области на основе профессионального обучения - 96 чел. |
| 6.1.13 | Профессиональная ориентация и психологическая поддержка безработных граждан | в течение года | Центр занятости | ОБ                 | 13,67   | 13,67   | 15,20    | Обеспечение участия в программе профессиональной ориентации 1350 чел.                                 |
| 6.1.14 | Социальная поддержка безработных граждан:                                   | в течение года | Центр занятости | ОБ                 | 6882,38 | 6882,38 | 44155,10 |   |
|        | <i>выплата пособий по безработице (в среднегодовом исчислении)</i>          | в течение года | Центр занятости | ОБ                 | 6177,38 | 6177,38 | 43386,70 | Выплата пособий по безработице 1050 чел.  |

|   |  |                |                        |    |                |                |                 |   |
|---|--|----------------|------------------------|----|----------------|----------------|-----------------|---|
|   | <i>оформление безработным гражданам пенсий досрочно (в среднегодовом исчислении)</i>                 | в течение года | Центр занятости        | ОБ | 455,00         | 455,00         | 551,60          | Выплата пенсий безработным гражданам                                    |
|   | <i>стипендии на профессиональное обучение безработных граждан</i>                                    | в течение года | Центр занятости        | ОБ | 250,00         | 250,00         | 216,80          | Выплата стипендий 96 чел.   |
| <b>Итого по главе 6</b>                   |  |                |                        |    | <b>9884,34</b> | <b>9884,34</b> | <b>47464,70</b> |   |
| в том числе по источникам финансирования: |  |                |                        |    |                |                |                 |   |
| Областной бюджет                          |  |                |                        |    | 7911,74        | 7911,74        | 45095,00        |   |
| Местный бюджет                            |  |                |                        |    | 539,00         | 539,00         | 537,00          |   |
| Средства работодателей                    |  |                |                        |    | 1433,60        | 1433,60        | 1832,70         |   |
| <b>Глава 7. Капитальное строительство</b> |  |                |                        |    |                |                |                 |   |
| 7.1                                       | Выполнение пусковой программы жилищного строительства по Качканарскому городскому округу на 2009 год |                |                        |    |                |                | 9478,9 кв.м     | Создание дополнительных жилых помещений                                 |
| 7.1.1                                     | ввод жилых домов: №21 по ул. Мира  |                | ООО "Полистролой"      | СП |                |                |                 | 5-ти этажный, 30-ти квартирный дом, 2144 кв.м жилья                     |
| 7.1.2                                     | №63 в 10 микрорайоне   | 1 полугодие    | ООО "ИСК Качканарград" | СП |                |                | 4491,8 кв.м     | Две секции ("Г" и "Д") 9-ти этажного дома, 72 квартиры, 4107 кв.м жилья |
| 7.1.3                                     | № 64 в 10 микрорайоне  | 2 полугодие    | ООО "ИСК Качканарград" | СП |                |                |                 | Две секции ("Г" и "Д") 9-ти этажного дома, 72 квартиры,                 |



|   |   |                |                                      |                    |                 |                 |                |   |
|---|---|----------------|--------------------------------------|--------------------|-----------------|-----------------|----------------|---|
|   |   |                |                                      |                    |                 |                 |                | 3600 кв.м жилья                                     |
| 7.1.4                                     | №77 в 5 микрорайоне                               | 1 квартал      | ОАО "Металлист"                      | СП                 |                 |                 | 1654,9 кв.м    | 5-ти этажный, 30-ти квартирный дом, 2174 кв.м жилья |
| 7.1.5                                     | №1 по ул. Качканарской                            | 2 полугодие    | ООО "Дом-Плюс"                       | СП                 |                 |                 |                | 3-х этажный, 24-х квартирный дом, 1500 кв.м жилья   |
| 7.1.6                                     | №1 по ул. Новой                                   | 1 полугодие    | ООО "АМО"                            | СП                 |                 |                 | 1428,9 кв.м    | 3-х этажный, 27-и квартирный дом, 1290 кв.м жилья   |
| 7.1.7                                     | №52 по ул. Чехова                                 |                | ООО "Промышленная компания "Уралсиб" | СП                 |                 |                 |                | 3-х этажный, 24-х квартирный дом, 750 кв.м жилья    |
| 7.1.8                                     | индивидуальное строительство                      | в течение года | индивидуальные застройщики           | средства населения |                 |                 | 1903,3 кв.м    | 1000 кв.м жилья                                     |
| 7.2                                       | Строительство школы №8                            | в течение года | МБУ "УГХ"                            | ОБ                 | 9850,29         | 9850,29         | 6114,40        |   |
| 7.3                                       | Строительство кладбища (благоустройство кладбища) | в течение года | МБУ "УГХ"                            | МБ                 | 450,00          | 434,00          | 349,60         | Организация мест захоронения                        |
| <b>Итого по главе 7</b>                   |   |                |                                      |                    | <b>10300,29</b> | <b>10284,29</b> | <b>6464,00</b> |   |
| в том числе по источникам финансирования: |   |                |                                      |                    |                 |                 |                |   |

|   |   |                |                 |    |         |         |         |   |
|---|---|----------------|-----------------|----|---------|---------|---------|---|
| Областной бюджет                              |   |                |                 |    | 9850,29 | 9850,29 | 6114,40 |   |
| Местный бюджет                                |   |                |                 |    | 450,00  | 434,00  | 349,60  |   |
| <b>Глава 8. Жилищно-коммунальный комплекс</b> |   |                |                 |    |         |         |         |   |
| 8.1   | Реализация программы капитального ремонта и реконструкции муниципального имущества, переданного в аренду Отделению по Качканарскому городскому округу ООО "СКС" | в течение года |                 | МБ | 9426,00 | 300,00  | 0,00    | Снижение количества технологических отказов при эксплуатации муниципального имущества |
| 8.1.1   | Теплоснабжение  | в течение года | КУМИ, МБУ "УГХ" | МБ | 3800,00 | 300,00  | 0,00    |   |
| 8.1.2   | Электроснабжение  | в течение года | МБУ "УГХ"       | МБ | 1194,00 | 0,00    | 0,00    |   |
| 8.1.3   | Водоснабжение   | в течение года | МБУ "УГХ"       | МБ | 2896,00 | 0,00    | 0,00    |   |
| 8.1.4   | Водоотведение   | в течение года | МБУ "УГХ"       | МБ | 1536,00 | 0,00    | 0,00    |   |
| 8.2   | Программа капитального ремонта жилищного фонда  | в течение года | МБУ "УГХ"       | МБ | 3432,00 | 3432,00 | 556,30  | Улучшение условий проживания граждан, технического состояния жилых домов              |
| 8.3   | Реализация программы "Развитие и модернизация объектов коммунальной инфраструктуры Качканарского городского округа на 2009-2011 годы"                           | в течение года | МБУ "УГХ"       | МБ | 2000,00 | 150,00  | 150,00  |   |

|       |  |                |                   |                    |          |          |          |  |
|-------|--|----------------|-------------------|--------------------|----------|----------|----------|--|
| 8.3.1 | Реконструкция систем телемеханики ТНС  |                | МБУ "УГХ"         | МБ                 | 1000,00  | 0,00     | 0,00     |  |
| 8.3.2 | Проектирование строительства ЛЭП-6 кВт   |                | МБУ "УГХ"         | МБ                 | 150,00   | 150,00   | 150,00   |  |
| 8.3.3 | Проектирование строительства системы водоснабжения и канализации частного сектора ба микрорайона   |                | МБУ "УГХ"         | МБ                 | 600,00   | 0,00     | 0,00     |  |
| 8.3.4 | Проектирование строительства сетей электроснабжения коттеджей по ул. Мира  |                | МБУ "УГХ"         | МБ                 | 250,00   | 0,00     | 0,00     | Замена временной схемы электроснабжения построенных коттеджей            |
| 8.4   | Реализация адресной программы по проведению капитального ремонта многоквартирных домов в Качканарском городском округе на 2008-2011 годы | в течение года | ООО УЖК "Наш дом" | Всего:             | 59796,13 | 63016,93 | 63016,93 | Улучшение условий проживания граждан, технического состояния жилых домов |
|       |  |                |                   | ОБ                 | 3220,80  | 3220,80  | 3220,80  |  |
|       |  |                |                   | МБ                 | 0,00     | 3220,80  | 3220,80  |  |
|       |  |                |                   | Фонд развития ЖКХ  | 53424,48 | 53424,48 | 53424,48 |  |
|       |  |                |                   | средства населения | 3150,85  | 3150,85  | 3150,85  |  |
| 8.5   | Реконструкция уличного освещения   | в течение года | МБУ "УГХ"         | МБ                 | 500,00   | 500,00   | 493,60   | Улучшение условий проживания граждан, экономия энергоресурсов            |
| 8.6   | Газоснабжение жилого дома № 66 в 5 микрорайоне   | в течение года | МБУ "УГХ"         | МБ                 | 700,00   | 671,30   | 626,30   | Создание комфортных условий проживания граждан                           |

|  |   |                |   |        |                 |                 |                 |   |
|--|---|----------------|---|--------|-----------------|-----------------|-----------------|---|
| 8.7                                      | Реализация целевой программы капитального ремонта жилищного фонда Качканарского городского округа на 2009 год | в течение года | МБУ "УГХ"                               | МБ     | 3432,00         | 3432,00         | 2421,70         | Сохранение жилищного фонда в исправном техническом состоянии                |
| <b>Итого по главе 8</b>                  |   |                |   |        | <b>79286,13</b> | <b>68070,23</b> | <b>64843,13</b> |   |
| в том числе по источникам финансирования |   |                |   |        |                 |                 |                 |   |
| Местный бюджет                           |   |                |   |        | 19490,00        | 8274,10         | 5047,00         |   |
| Областной бюджет                         |   |                |   |        | 3220,80         | 3220,80         | 3220,80         |   |
| Фонд развития ЖКХ                        |   |                |   |        | 53424,48        | 53424,48        | 53424,48        |   |
| Средства населения                       |   |                |   |        | 3150,85         | 3150,85         | 3150,85         |   |
| <b>Глава 9. Энергосбережение</b>         |   |                |   |        |                 |                 |                 |   |
| 9.1                                      | Исполнение целевой программы энергосбережения Качканарского городского округа на 2007-2010 годы               |                |   | Всего: | 9690,00         | 9690,00         | 20004,70        | Экономия тепло-энерго ресурсов  |
|  |   |                |   | МБ     | 3500*           | 3500*           | 3350,30         |   |
|  |   |                |   | СП     | 1750,00         | 1750,00         | 415,60          |   |
|  |   |                |   | СН     | 7940,00         | 7940,00         | 16238,80        |   |
| 9.1.1                                    | Пропагандистско - разъяснительная работа с населением по экономии энергоресурсов                              | в течение года | ОАО "СКС", комиссия по энергосбережению | СП     | 50,00           | 50,00           | 10,80           | Повышение грамотности населения в вопросах экономии энергетических ресурсов |
| 9.1.2                                    | Энергосберегающие мероприятия по многоквартирным жилым домам и инженерной структуре                           | в течение года | ОАО "СКС", МБУ "УГХ", ООО УЖК "Наш дом" | Всего: | 9640,00         | 13140,00        | 19993,90        | Наладка магистральных и внутриквартальных тепловых сетей,                   |
|  |   |                |   | МБ     | 3500*           | 3500,00         | 3350,30         |   |
|  |   |                |   | СП     | 1700,00         | 1700,00         | 404,80          |   |

|  |  |                |   |    |                |                |                 |  |
|--|--|----------------|---|----|----------------|----------------|-----------------|--|
|  |  |                |   | СН | 7940,00        | 7940,00        | 16238,80        | капитальный ремонт изоляции магистральных сетей, утепление межпанельных швов, разделение системы ГВС и отопления |
| <b>Итого по главе 9</b>                      |  |                |   |    | <b>9690,00</b> | <b>9690,00</b> | <b>20004,70</b> |  |
| в том числе по источникам финансирования:    |  |                |   |    |                |                |                 |  |
| Местный бюджет (* расходы учтены в главе 8)  |  |                |   |    | 3500*          | 3500*          | 3350,30         |  |
| Средства предприятий                         |  |                |   |    | 1750,00        | 1750,00        | 415,60          |  |
| Средства населения                           |  |                |   |    | 7940,00        | 7940,00        | 16238,80        |  |
| <b>Глава 10. Природоохранные мероприятия</b> |  |                |   |    |                |                |                 |  |
| 10.1   | Реализация мероприятий экологической программы МО г. Качканар, утвержденного постановлением Главы Качканарского городского округа от 19.12.2008 № 1764 | в течение года | Администрация городского округа, МБУ "УГХ", МБУЗ "КЦГБ" | МБ | 4151,00        | 2765,00        | 1382,20         | Обеспечение экологической безопасности на территории городского округа   |
| 10.2   | Реализация Программы "Родники" в рамках областной программы "Экология и природные ресурсы Свердловской области на 2008-2011 годы                       | в течение года | Администрация городского округа                         | ОБ | 135,00         | 0,00           | 0,00            | Вовлечение в структуру питьевого водоснабжения населения природных подземных источников питьевой воды, их        |

|   |  |                |                                 |        |                |                |                |  |
|---|--|----------------|---------------------------------|--------|----------------|----------------|----------------|--|
|   |  |                |                                 |        |                |                |                | обустройство                           |
| <b>Итого по главе10</b>                   |  |                |                                 |        | <b>4286,00</b> | <b>2765,00</b> | <b>1382,20</b> |  |
| в том числе по источникам финансирования: |  |                |                                 |        |                |                |                |  |
| Областной бюджет                          |  |                |                                 |        | 135,00         | 135,00         | 0,00           |  |
| Местный бюджет                            |  |                |                                 |        | 4151,00        | 2765,00        | 1382,20        |  |
| <b>Раздел 11. Демография</b>              |  |                |                                 |        |                |                |                |  |
| 11.1                                      | Реализация долгосрочной комплексной программы демографического развития Качканарского городского округа на период до 2025 года | в течение года | Администрация городского округа |        |                |                |                | Улучшение демографической ситуации     |
| <b>Глава 12. Образование</b>              |  |                |                                 |        |                |                |                |  |
| 12.1                                      | Реализация приоритетного национального проекта "Образование"   | в течение года | УО                              | Всего: | 15200,00       | 9066,00        | 8393,00        | Поддержка развития системы образования |
|   |  |                |                                 | ФБ     | 6200,00        | 3103,00        | 3103,00        |  |
|   |  |                |                                 | ОБ     | 9000,00        | 5716,00        | 5234,00        |  |
|   |  |                |                                 | МБ     | 0,00           | 247,00         | 56,00          |  |

|      |  |                |    |                                     |  |  |       |   |
|------|--|----------------|----|-------------------------------------|--|--|-------|---|
| 12.2 | <p>Реализация комплексного проекта модернизации образования:</p> <ul style="list-style-type: none"> <li>- введение новой системы оплаты труда педагогов;</li> <li>- переход на нормативное подушевое финансирование;</li> <li>- развитие образовательной сети;</li> <li>- развитие системы оценки качества образования;</li> <li>- развитие общественного участия в управлении системой образования</li> </ul> | в течение года | УО | средства учтены в сметах учреждений |  |  |       | Развитие системы образования; оплата труда педагога от результата образования; формирование фонда оплаты труда в зависимости от количества учащихся |
| 12.3 | Лицензирование ДОУ "Улыбка", "Росинка", "Ладушки", "Звездочка", "Березка", "Дружба", "Ласточка", ДЮСШ "Самбо и дзюдо"  | в течение года | УО | средства учтены в сметах учреждений |  |  |       | Повышение образовательного уровня и квалификации педагогических работников  |
| 12.4 | <p>Организация конкурсов профессионального мастерства:</p> <ul style="list-style-type: none"> <li>- "Учитель года"</li> <li>- "Лучший преподаватель ОБЖ"</li> </ul>  | 1 полугодие    | УО | средства учтены в сметах учреждений |  |  | 30,00 | Выявление лучших педагогов  |
| 12.5 | <p>Конкурсные мероприятия среди образовательных учреждений:</p> <ul style="list-style-type: none"> <li>- конкурс сайтов ОУ</li> <li>- конкурс на лучшую организацию воспитательной работы</li> </ul>   | в течение года | УО | средства учтены в сметах учреждений |  |  |       | Стимулирование деятельности образовательных учреждений  |

|       |  |                |    |                                     |         |         |         |   |
|-------|--|----------------|----|-------------------------------------|---------|---------|---------|---|
| 12.6  | Развитие сетевого взаимодействия образовательных учреждений, формирование внутренних локальных сетей | в течение года | УО | средства учтены в сметах учреждений |         |         |         | Развитие информационного пространства   |
| 12.7  | Текущий ремонт образовательных учреждений  | в течение года | УО | МБ                                  | 1050,00 | 0,00    | 0,00    | Приведение условий пребывания детей в образовательных учреждениях к нормам СанПиН |
| 12.8  | Организация бесплатного питания учащихся школ из асоциальных семей                                   | в течение года | УО | МБ                                  | 535,00  | 535,00  | 348,60  | Сбережение здоровья детей и подростков  |
| 12.9  | Повышение квалификации педагогических и руководящих кадров   | в течение года | УО | ФБ                                  | 4000,00 | 4000,00 | 4000,00 | Повышение качества образования  |
| 12.10 | Создание школьных видеостудий  | в течение года | УО | средства учтены в сметах учреждений |         |         |         | Развитие медиаобразования   |
| 12.11 | Организация сотрудничества по профильному обучению и профессиональной ориентации школьников          | в течение года | УО | средства учтены в сметах учреждений |         |         |         | Формирование самоопределения школьников   |



|       |  |                |    |                                     |         |         |         |  |
|-------|--|----------------|----|-------------------------------------|---------|---------|---------|--|
| 12.12 | Фестиваль "Юные интеллектуалы среднего Урала":<br>-организация олимпиадного движения на муниципальном, областном, российском уровнях;<br>- организация конкурсов, турниров, соревнований;<br>- проведение фестиваля "Качканарские звездочки" | в течение года | УО | средства учтены в сметах учреждений |         |         | 56,00   | Поддержка талантливой молодежи   |
| 12.13 | Обеспечение программно-методического сопровождения образовательных программ, проектов  | в течение года | УО | средства учтены в сметах учреждений |         |         |         | Совершенствование программно-методического комплекса ОУ                                    |
| 12.14 | Организация деятельности психолого-медико-педагогической комиссии  | в течение года | УО | средства учтены в сметах учреждений |         |         |         | Психолого-медико-педагогическое сопровождение детей с ограниченными возможностями здоровья |
| 12.15 | Организация отдыха и оздоровления детей  | в течение года | УО | МБ                                  | 1217,00 | 1217,00 | 1197,10 | Укрепление здоровья детей и подростков   |
| 12.16 | Организация досуга детей и подростков через деятельность УДО, кружков и спортивных секций в образовательных учреждениях  | в течение года | УО | средства учтены в сметах учреждений |         |         |         | Профилактика правонарушений среди несовершеннолетних                                       |

|   |  |                |    |                                     |                 |                 |                 |   |
|---|--|----------------|----|-------------------------------------|-----------------|-----------------|-----------------|---|
| 12.17                                     | Организация государственной итоговой аттестации выпускников. Формирование пункта ЕГЭ | май-июнь       |    | средства учтены в сметах учреждений |                 |                 |                 | Качественное проведение итоговой аттестации выпускников |
| 12.18                                     | Аттестация педагогических и руководящих работников                                   | в течение года | УО | средства учтены в сметах учреждений |                 |                 |                 | Повышение уровня квалификации                           |
| 12.19                                     | Создание условий комплексной безопасности образовательных учреждений                 | в течение года | УО | средства учтены в сметах учреждений |                 |                 |                 | Безопасность детей                                      |
| 12.20                                     | Расширение дополнительных образовательных услуг в сфере дошкольного образования      | в течение года | УО | средства учтены в сметах учреждений |                 |                 |                 | Развитая сеть услуг дошкольного образования             |
| <b>Итого по главе 12</b>                  |  |                |    |                                     | <b>22002,00</b> | <b>14818,00</b> | <b>14024,70</b> |   |
| в том числе по источникам финансирования: |  |                |    |                                     |                 |                 |                 |   |
| Федеральный бюджет                        |  |                |    |                                     | 10200,00        | 7103,00         | 7103,00         |   |
| Областной бюджет                          |  |                |    |                                     | 9000,00         | 5716,00         | 5234,00         |   |
| Местный бюджет                            |  |                |    |                                     | 2802,00         | 1752,00         | 1631,70         |   |
| <b>Глава 13. Молодежная политика</b>      |  |                |    |                                     |                 |                 |                 |   |

|   |   |                |             |       |                |               |               |  |
|---|---|----------------|-------------|-------|----------------|---------------|---------------|--|
| 13.1                                      | Реализация программы "Молодежь и город"                                 | в течение года | КДМКиС      | МБ    | 1200,00        | 922,20        | 629,30        | Повышение деловой и социальной активности молодежи, уровня гражданского и военно-патриотического воспитания молодежи, обеспечение занятости подростков и молодежи в летний период, снижение уровня подростковой преступности |
| <b>Итого по главе 13</b>                  |   |                |             |       | <b>1200,00</b> | <b>922,20</b> | <b>629,30</b> |  |
| в том числе по источникам финансирования: |   |                |             |       |                |               |               |  |
| Местный бюджет                            |   |                |             |       | 1200,00        | 922,20        | 629,30        |  |
| <b>Глава 14. Здравоохранение</b>          |   |                |             |       |                |               |               |  |
| 14.1                                      | Реализация приоритетного национального проекта в сфере здравоохранения: | в течение года | МБУЗ "КЦГБ" | Всего | 13970,00       | 12302,30      | 11600,70      | Повышение доступности и качества первичной медико-санитарной помощи, укрепление кадрового  |
|   |   |                |             | ФБ    | 7779,00        | 5810,10       | 5591,00       |  |
|   |   |                |             | ОБ    | 886,00         | 769,00        | 723,80        |  |
|   |   |                |             | ФСС   | 5305,00        | 5723,20       | 5285,90       |  |

|        |  |                |             |       |         |         |         |   |
|--------|--|----------------|-------------|-------|---------|---------|---------|---|
| 14.1.1 | Денежные выплаты медицинским работникам  | в течение года | МБУЗ "КЦГБ" | Всего | 8665,00 | 6579,10 | 6314,80 | потенциала первичного звена, снижение коэффициента совместительства, увеличение заработной платы работников здравоохранения |
|        |  |                |             | ФБ    | 7779,00 | 5810,10 | 5591,00 |   |
|        |  |                |             | ОБ    | 886,00  | 769,00  | 723,80  |   |
| 14.1.2 | Реализация программы "Родовой сертификат"  | в течение года | МБУЗ "КЦГБ" | ФСС   | 5305,00 | 5723,20 | 5285,90 |   |
| 14.2   | Реализация ведомственных целевых программ  |                |             |       |         |         |         |   |
| 14.2.1 | "Профилактика внутрибольничных инфекций в лечебно-профилактических учреждениях на территории Качканарского городского округа | в течение года | МБУЗ "КЦГБ" | всего | 3086,90 | 3086,90 | 1993,10 | Снижение заболеваемости внутрибольничным и инфекциями   |
|        |  |                |             | МБ    | 3086,90 | 3086,90 | 1993,10 |   |
|        |  |                |             | ОМС   |         |         |         |   |
| 14.2.2 | Реализация ведомственной программы "Профилактика артериальной гипертензии на 2009-2011 годы"                                 | в течение года | МБУЗ "КЦГБ" | МБ    | 78,40   | 78,40   | 0,00    | Улучшение качества оказания медицинской помощи больным артериальной гипертензией  |
| 14.2.3 | Реализация ведомственной программы "Вакцинопрофилактика"   | в течение года | МБУЗ "КЦГБ" | Всего | 3287,40 | 3287,40 | 4256,20 | Профилактика инфекционных заболеваний управляемыми средствами иммунизации   |
|        |  |                |             | МБ    | 1927,70 | 1927,70 | 1767,20 |   |
|        |  |                |             | СРиН  | 1359,70 | 1359,70 | 2489,00 |   |

|        |  |                |                                    |    |        |        |       |  |
|--------|--|----------------|------------------------------------|----|--------|--------|-------|--|
| 14.2.4 | "Охрана репродуктивного здоровья населения Качканарского городского округа"  | в течение года | МБУЗ "КЦГБ"                        | МБ | 1,30   | 1,30   | 0,00  | Совершенствование организации помощи в сфере репродуктивного здоровья, укрепление здоровья детей и подростков, укрепление семьи          |
| 14.3   | Реализация целевых программ  |                |                                    |    |        |        |       |  |
| 14.3.1 | "О мерах по предупреждению распространения заболеваний, передаваемых половым путем, на 2007-2009 годы"   | в течение года | МБУЗ "КЦГБ"                        | МБ | 120,30 | 120,30 | 55,70 | Наиболее полное выявление больных и контактных с ними лиц, стабилизация уровней венерических заболеваний среди отдельных групп населения |
| 14.4   | Реализация Комплексного плана мероприятий противодействия злоупотреблению наркотическими средствами и, и ограничению распространения ВИЧ-инфекции, пьянства, алкоголизма на территории Качканарского городского округа на 2009-2011 годы | в течение года | МБУЗ "КЦГБ"<br>УО<br>КДМКиС<br>ОВД | ** |        | 0,00   | 0,00  | Увеличение количества выявленных, своевременное назначение профилактического лечения   |

|  |  |                |             |    |                 |                 |                 |  |
|--|--|----------------|-------------|----|-----------------|-----------------|-----------------|--|
| 14.5   | Реализация плана мероприятий по организации первичной профилактики, лечения ВИЧ-инфекции среди населения в Качканарском городском округе на 2009 год | в течение года | МБУЗ "КЦГБ" | МБ | 809,00          | 809,00          | 720,90          | Увеличение количества выявленных, своевременное назначение профилактического лечения |
| 14.6   | Проведение мероприятий по лицензированию и аккредитации подразделений больницы   | в течение года | МБУЗ "КЦГБ" | МБ | 24,90           | 23,30           | 10,1            | Лицензирование и аккредитация видов деятельности                                     |
| 14.7   | Укрепление материально-технической базы  | в течение года | МБУЗ "КЦГБ" | МБ | 5763,90         | 5462,50         | 4,50            | Приведение помещений учреждения в соответствие с СанПиН, Роспотребнадзора            |
| <b>Итого по главе 14</b>                     |  |                |             |    | <b>27142,10</b> | <b>25171,40</b> | <b>18641,20</b> |  |
| в том числе по источникам финансирования:    |  |                |             |    |                 |                 |                 |  |
| Федеральный бюджет                           |  |                |             |    | 7779,00         | 5810,10         | 5591,00         |  |
| Областной бюджет                             |  |                |             |    | 886,00          | 769,00          | 723,80          |  |
| Местный бюджет                               |  |                |             |    | 11812,40        | 11509,40        | 4551,50         |  |
| Фонд социального страхования                 |  |                |             |    | 5305,00         | 5723,20         | 5285,90         |  |
| ОМС  |  |                |             |    |                 | 0,00            | 0,00            |  |
| СРиН   |  |                |             |    | 1359,70         | 1359,70         | 2489,00         |  |
| <b>Глава 15. Физическая культура и спорт</b> |  |                |             |    |                 |                 |                 |  |
| 15.1   | Реализация программы "Развитие физической культуры и спорта в  |                |             | МБ | 1410,00         | 1171,34         | 410,81          | Обеспечение доступности занятий физической   |

|   |  |                |        |        |                |                |               |   |
|---|--|----------------|--------|--------|----------------|----------------|---------------|---|
|   | Качканарском городском округе  |                |        |        |                |                |               | культурой и спортом для всех категорий граждан, создание условий для развития спорта высших достижений, укрепление материально-технической базы спортивных учреждений |
| 15.1.1                                    | Проведение городских спартакиад  | в течение года | КДМКиС | МБ     | 103,37         | 74,75          | 6,24          |   |
| 15.1.2                                    | Проведение спортивных праздников                                       | в течение года | КДМКиС | МБ     | 162,94         | 133,51         | 155,60        |   |
| 15.1.3                                    | Развитие массовых видов спорта   | в течение года | КДМКиС | МБ     | 196,40         | 170,51         | 34,97         |   |
| 15.1.4                                    | Подготовка спортивного резерва   | в течение года | КДМКиС | МБ     | 568,37         | 563,37         | 141,11        |   |
| 15.1.5                                    | Поддержка взрослого спорта   | в течение года | КДМКиС | МБ     | 243,92         | 229,20         | 72,89         |   |
| 15.1.6                                    | Укрепление материально-технической базы спортсооружений                | в течение года | КДМКиС | МБ     | 135,00         | 0,00           | 0,00          |   |
| <b>Итого по главе 15</b>                  |  |                |        |        | <b>1410,00</b> | <b>1171,34</b> | <b>410,81</b> |   |
| в том числе по источникам финансирования: |  |                |        |        |                |                |               |   |
| Местный бюджет                            |  |                |        |        | 1410,00        | 1171,34        | 410,81        |   |
| <b>Глава 16. Социальная политика</b>      |  |                |        |        |                |                |               |   |
| 16.1                                      | Реализация Федеральных и областных законов социальной защиты населения |                |        | Всего: | 51288,70       | 58433,80       | 67833,58      |   |
|   |  |                |        | ФБ     | 2595,20        | 2996,80        | 3407,70       |   |
|   |  |                |        | ОБ     | 48693,50       | 55437,00       | 64425,88      |   |

|        |   |                |         |    |          |          |          |   |
|--------|---|----------------|---------|----|----------|----------|----------|---|
| 16.1.1 | Федеральный закона "О донорстве крови и ее компонентах"   | в течение года | ГУ УСЗН | ФБ | 2154,00  | 2555,60  | 2558,80  | Ежегодная денежная разовая выплата почетным донорам (6934 руб. в год) |
| 16.1.2 | Областной закон "О денежных средствах на содержание ребенка, находящегося под опекой или попечительством"                         | в течение года | ГУ УСЗН | ОБ | 7402,00  | 7402,00  | 6676,08  | Денежные выплаты опекунам   |
| 16.1.3 | Областной закон "О ежемесячных пособиях гражданину, уволенному с военной службы, признанному инвалидом вследствие военной травмы" | в течение года | ГУ УСЗН | ОБ | 338,60   | 338,60   | 589,00   | Ежемесячные пособия инвалидам ВОВ                                     |
| 16.1.4 | Областной закон "О знаке отличия Свердловской области "Материнская доблесть"  | в течение года | ГУ УСЗН | ОБ | 50,00    | 50,00    | 50,80    | Выплаты многодетным семьям  |
| 16.1.5 | Областной закон "О социальной поддержке ветеранов в Свердловской области"   | в течение года | ГУ УСЗН | ОБ | 13539,00 | 13539,00 | 24597,00 | Возмещение расходов в размере 50% на услуги связи                     |
| 16.1.6 | Постановление Правительства Свердловской области "О мерах по реализации ФЗ №8 "О погребении и похоронном деле"                    | в течение года | ГУ УСЗН | ОБ | 110,50   | 110,50   | 299,40   | Социальная поддержка родственникам умерших, ранее нигде не работавших |
| 16.1.7 | ЗСО "О социальной поддержке реабилитированных и пострадавших от политических репрессий"   | в течение года | ГУ УСЗН | ОБ | 234,00   | 234,00   | 294,80   | Социальная поддержка реабилитированных                                |



|        |  |                |         |    |         |         |         |  |
|--------|--|----------------|---------|----|---------|---------|---------|--|
|        | установка телефона   | в течение года | ГУ УСЗН |    | 9,00    | 9,00    | 0,00    |  |
|        | компенсация на погребение  | в течение года | ГУ УСЗН |    | 100,00  | 100,00  | 127,80  |  |
|        | компенсация на оплату билетов на железнодорожном транспорте  | в течение года | ГУ УСЗН |    | 125,00  | 125,00  | 167,00  |  |
| 16.1.8 | Областной закон "О защите прав ребенка"  | в течение года | ГУ УСЗН | ОБ | 1731,00 | 1731,00 | 1784,90 | Оплата больничного листа беременным женщинам нигде не работающим в связи с ликвидацией предприятия и несовершеннолетним, оказание социальной помощи на ребенка-инвалида, оплата в областной медицинский центр с ребенком |
|        | выплаты беременным, вставшим на учет в ранние сроки беременности, нигде не работающие  | в течение года | ГУ УСЗН |    | 75,00   | 75,00   | 81,90   |  |
|        | ежемесячные выплаты на ребенка-инвалида  | в течение года | ГУ УСЗН |    | 1080,00 | 1080,00 | 1132,00 |  |
|        | оплата проезда в областной центр здравоохранения на обследование с ребенком  | в течение года | ГУ УСЗН |    | 576,00  | 576,00  | 571,00  |  |
| 16.1.9 | Областной закон "Об оказании в Свердловской области государственной социальной помощи и предоставлении социальных гарантий малоимущим семьям, малоимущим одиноко проживающим гражданам, реабилитированным лицам и лицам, признанным пострадавшими от | в течение года | ГУ УСЗН | ОБ | 5719,00 | 5719,00 | 9179,40 | Оказание социальной помощи гражданам, имеющим доходы ниже прожиточного минимума, возмещение расходов по оплате коммунальных услуг  |

|         |   |                |         |    |          |          |          |   |
|---------|---|----------------|---------|----|----------|----------|----------|---|
|         | политических репрессий"   |                |         |    |          |          |          |   |
| 16.1.10 | Областной закон "О ежемесячных пособиях на ребенка"   | в течение года | ГУ УСЗН | ОБ | 11787,00 | 11787,00 | 12698,00 | Ежемесячные пособия семьям, имеющим детей и доходы ниже прожиточного минимума         |
| 16.1.11 | Федеральный закон "О государственных пособиях гражданам, имеющим детей"   | в течение года | ГУ УСЗН | ФБ | 441,20   | 441,20   | 848,90   | Единовременные выплаты при устройстве детей в семью                                   |
| 16.1.12 | Постановление Правительства Свердловской области "О компенсации части родительской платы за содержание ребенка в государственных и муниципальных образовательных учреждениях" | в течение года | ГУ УСЗН | ОБ | 5400,00  | 6523,50  | 5731,60  | Ежемесячные компенсационные выплаты за содержание детей в образовательных учреждениях |
| 16.1.13 | Постановление Правительства Свердловской области "О предоставлении материальной помощи гражданам, нуждающимся в социальной поддержке"   | в течение года | ГУ УСЗН | ОБ | 685,00   | 685,00   | 390,60   | Материальная помощь в размере 500 рублей, обратившимся гражданам в экстренных случаях |

|         |  |                |  |    |          |          |          |   |
|---------|--|----------------|--|----|----------|----------|----------|---|
| 16.1.14 | Обеспечение инвалидов ВОВ транспортными средствами   | в течение года | ГУ УСЗН  | ОБ | 5,00     | 5,00     | 700,00   | Выплата денежной компенсации  |
| 16.1.15 | Постановление Правительства Свердловской области "О реализации закона СО №72-ОЗ "О внесении изменений в закон СО "О социальной поддержке ветеранов в Свердловской области" | в течение года | ГУ УСЗН  | ОБ | 1071,00  | 1071,00  | 683,30   | Выплата пособия на оплату коммунальных услуг  |
| 16.1.16 | Постановление Правительства СО "Об осуществлении полномочий по назначению и выплате единовременного пособия беременной жене военнослужащего...."                           | в течение года | ГУ УСЗН  | ОБ | 621,40   | 6241,40  | 751,00   | Выплаты женам военнослужащих на рождение ребенка  |
| 16.2    | Реализация программы "Дополнительная социальная поддержка населения Качканарского городского округа на 2009 год"   | в течение года | Администрация городского округа, организации ветеранов ВОВ и труда, ВОС, ВОИ | МБ | 2520,64  | 2244,64  | 473,25   | Реализация государственной политики в социальной сфере, социальная поддержка общественных организаций и граждан городского округа |
| 16.2.1  | Социальная поддержка общественных организаций  |                |  | МБ | 316,90   | 316,90   | 184,80   |   |
| 16.2.2  | Прочие социальные выплаты  |                |  | МБ | 326,04   | 326,04   | 222,70   |   |
| 16.2.3  | Социальная поддержка отдельных категорий граждан по проезду на автомобильном транспорте общего пользования   |                |  | МБ | 1877,70  | 1601,70  | 65,75    |   |
| 16.3    | Выплата субсидий на оплату жилищно-коммунальных услуг малообеспеченным гражданам   | в течение года | МБУ "УГХ"  | ОБ | 24543,00 | 19224,40 | 18813,80 | социальная поддержка граждан  |

|   |   |                |                                 |    |                 |                 |                 |  |
|---|---|----------------|---------------------------------|----|-----------------|-----------------|-----------------|--|
| 16.4                                      | Предоставление дополнительных социальных гарантий работникам здравоохранения, образования и культуры в соответствии с 3-х сторонним Соглашением |                | МБУ "КЦГБ", УО, КДМКиС          | МБ | 384,10          | 384,10          | 258,10          | социальная поддержка работников бюджетной сферы  |
| 16.5                                      | Реализация программы "Обеспечение жильем молодых семей"   | в течение года | КДМКиС                          | МБ | 1234,80         | 260,40          | 260,40          | Улучшение жилищных условий молодых семей   |
| 16.6                                      | Приобретение квартир для малоимущих граждан, состоящих в списках очередности для получения жилья  | в течение года | Администрация городского округа | МБ | 11893,00        | 7909,00         | 3029,00         | Приобретение 7 квартир для малоимущих граждан  |
| 16.7                                      | Социальная политика ООО "Ванадий-ремонт"  | в течение года | ООО "Ванадий-ремонт"            | СП | 173,00          | 173,00          |                 | Предоставление социально-бытовых услуг, дополнительное медицинское страхование, оказание материальной помощи работникам предприятия, проведение культурно-массовых мероприятий |
| <b>Итого по главе 16</b>                  |   |                |                                 |    | <b>92037,24</b> | <b>88629,34</b> | <b>90668,13</b> |  |
| в том числе по источникам финансирования: |   |                |                                 |    |                 |                 |                 |  |

|  |   |                |   |    |          |          |          |   |
|--|---|----------------|---|----|----------|----------|----------|---|
| Федеральный бюджет                         |   |                |   |    | 2595,20  | 2996,80  | 3407,70  |   |
| Областной бюджет                           |   |                |   |    | 73236,50 | 74661,40 | 83239,68 |   |
| Местный бюджет                             |   |                |   |    | 16032,54 | 10798,14 | 4020,75  |   |
| Средства предприятий                       |   |                |   |    | 173,00   | 173,00   | 0,00     |   |
| <b>Глава 17. Общественная безопасность</b> |   |                |   |    |          |          |          |   |
| 17.1                                       | Реализация программы мероприятий по гражданской обороне, предупреждению чрезвычайных ситуаций природного и техногенного характера и пожарной безопасности Качканарского городского округа на 2009-2011 годы | в течение года | Администрация городского округа, МБУЗ "КЦГБ", МБУ "УГХ" | МБ | 3197,00  | 1794,10  | 1209,82  | Предупреждение и ликвидация чрезвычайных ситуаций природного и техногенного характера, обеспечение безопасности людей |
| 17.1.1                                     | Мероприятия по гражданской обороне, предупреждению и ликвидации чрезвычайных ситуаций природного и техногенного характера, обеспечению людей на водных объектах   |                |   | МБ | 1297,00  | 664,38   | 290,72   |   |
| 17.1.2                                     | Мероприятия по пожарной безопасности  |                |   | МБ | 1900,00  | 1129,72  | 919,10   |   |
| 17.2                                       | Реализация программы "Профилактика правонарушений и предупреждение экстремистской и террористической деятельности на территории   | в течение года | Администрация городского округа                         | МБ | 788,00   | 762,00   | 246,80   | Удержание контроля над криминальной ситуацией, снижение уровня преступности, обеспечение                              |

|   |  |                |  |       |                  |                  |                  |  |
|---|--|----------------|--|-------|------------------|------------------|------------------|--|
|   | Качканарского городского округа на 2009-2011 годы  |                |  |       |                  |                  |                  | законности, правопорядка и общественной безопасности |
| 17.3                                      | Реализация программы повышения безопасности дорожного движения на территории Качканарского городского округа | в течение года | Администрация городского округа, ОВД, ГИБДД, МБУ "УГХ", УО | Всего | 2343,70          | 1510,50          | 1164,10          | Снижение аварийности на дорогах городского округа    |
|   |  |                |  | ОБ*   | 738,00           | 450,00           | 0,00             |  |
|   |  |                |  | МБ    | 1605,70          | 1060,50          | 1164,10          |  |
| <b>Итого по главе 17</b>                  |  |                |  |       | <b>6328,70</b>   | <b>4066,60</b>   | <b>2620,72</b>   |  |
| в том числе по источникам финансирования  |  |                |  |       |                  |                  |                  |  |
| Областной бюджет                          |  |                |  |       | 738,00           | 450,00           | 0,00             |  |
| Местный бюджет                            |  |                |  |       | 5590,70          | 3616,60          | 2620,72          |  |
| <b>ИТОГО ПО ПРОГРАММЕ</b>                 |  |                |  |       | <b>271912,80</b> | <b>241758,79</b> | <b>270356,17</b> |  |
| в том числе по источникам финансирования: |  |                |  |       |                  |                  |                  |  |
| Федеральный бюджет                        |  |                |  |       | <b>20629,20</b>  | <b>15964,90</b>  | <b>16392,50</b>  |  |
| Областной бюджет                          |  |                |  |       | <b>105978,33</b> | <b>103714,23</b> | <b>147501,98</b> |  |
| Местный бюджет                            |  |                |  |       | <b>70703,64</b>  | <b>47059,83</b>  | <b>23559,36</b>  |  |
| Фонд социального страхования              |  |                |  |       | <b>5305,00</b>   | <b>5723,20</b>   | <b>5285,90</b>   |  |
| Средства предприятий                      |  |                |  |       | <b>1923,00</b>   | <b>1923,00</b>   | <b>415,60</b>    |  |
| Средства предпринимателей                 |  |                |  |       | <b>65,00</b>     | <b>65,00</b>     | <b>65,00</b>     |  |
| СРН                                       |  |                |  |       | <b>1359,70</b>   | <b>1359,70</b>   | <b>2489,00</b>   |  |
| Средства работодателей                    |  |                |  |       | <b>1433,60</b>   | <b>1433,60</b>   | <b>1832,70</b>   |  |

|                    |  |  |  |                 |                 |                 |  |
|--------------------|--|--|--|-----------------|-----------------|-----------------|--|
| Средства населения |  |  |  | <b>11090,85</b> | <b>11090,85</b> | <b>19389,65</b> |  |
| Фонд развития ЖКХ  |  |  |  | <b>53424,48</b> | <b>53424,48</b> | <b>53424,48</b> |  |