



АДМИНИСТРАЦИЯ КАЧКАНАРСКОГО ГОРОДСКОГО ОКРУГА  
**ПОСТАНОВЛЕНИЕ**

12.12.2017 № 1222

г. Качканар

*О внесении изменений в постановление  
Администрации Качканарского городского округа  
от 14.07.2010 № 910*

В целях создания условий для неуклонного и последовательного повышения качества жизни населения за счет эффективной социальной политики, устойчивого экономического развития городского округа на основе рационального комплексного использования местных ресурсов, в связи с приведением в соответствие с действующим законодательством отдельных показателей Комплексной программы развития монопрофильного муниципального образования «Качканарский городской округ», руководствуясь Уставом Качканарского городского округа, Администрация Качканарского городского округа

**ПОСТАНОВЛЯЕТ:**

1. Внести в постановление Администрации Качканарского городского округа от 14.07.2010 № 910 «О Комплексной программе развития монопрофильного муниципального образования Качканарский городской округ» следующие изменения:

1) название программы «Комплексная программа развития монопрофильного муниципального образования «Качканарский городской округ» заменить на название «Комплексный инвестиционный план модернизации монопрофильного муниципального образования «Качканарский городской округ»;

2) изложить Комплексный инвестиционный план модернизации монопрофильного муниципального образования «Качканарский городской округ» в новой редакции (прилагается).

2. Обнародовать настоящее постановление на официальном сайте Администрации Качканарского городского округа в сети интернет.

Глава городского округа



С.М. Набоких



**Российская Федерация  
Свердловская область**



**Комплексный инвестиционный план  
модернизации монопрофильного муниципального образования  
«Качканарский городской округ»**

**г. Качканар  
2013 г.**

## Содержание

1. Паспорт комплексного инвестиционного плана модернизации монопрофильного муниципального образования «Качканарский городской округ» .....	5
2. Краткая справка о муниципальном образовании Качканарский городской округ и градообразующем предприятии .....	10
3.1. Анализ демографической ситуации, трудовых ресурсов, ситуации на рынке труда и в сфере занятости населения Качканарского городского округа .....	12
3.1.1. Демографическая ситуация .....	12
3.1.2. Трудовые ресурсы .....	14
3.1.3. Рынок труда и занятости .....	15
3.2. Анализ финансово-экономического положения и технологических связей ОАО «ЕВРАЗ Качканарский ГОК». Выявление потенциальных возможностей и критических рисков развития градообразующего предприятия. ....	17
3.3. Местная промышленность и малый бизнес. Характеристика экономического состояния и диагностика платежеспособного спроса на работы (услуги) этого сектора ....	21
3.3.1. Промышленность Качканарского городского округа .....	21
3.3.2. Малый и средний бизнес Качканарского городского округа .....	22
3.4. Социальная и коммунальная инфраструктура. Анализ кадровой, материально-технической и финансовой обеспеченности в сфере здравоохранения, образования, культуры, физической культуры и спорта, социальной защиты, жилищно-коммунального хозяйства, транспорта, дорожного хозяйства и других системообразующих отраслей социальной сферы .....	28
3.4.1. Анализ кадровой, материально-технической и финансовой обеспеченности в сфере здравоохранения. ....	28
3.4.2. Анализ кадровой, материально-технической и финансовой обеспеченности в сфере образования .....	33
3.4.3. Анализ кадровой, материально-технической и финансовой обеспеченности в сфере культуры. ....	37
3.4.4. Анализ кадровой, материально-технической и финансовой обеспеченности в сфере физической культуры и спорта. ....	42
3.4.5. Анализ состояния материально-технической и финансовой обеспеченности в сфере жилищно-коммунального хозяйства .....	43
3.4.6. Анализ состояния материально-технической и финансовой обеспеченности в сфере транспорта, дорожного хозяйства .....	48
3.5. Экологические проблемы Качканарского городского округа; факторы, обусловившие их появление. ....	52
3.6. Анализ состояния бюджетной системы Качканарского городского округа, в том числе доходной базы, выявление критических рисков для исполнения бюджетных обязательств. ....	54
4. Выявление и оценка потенциальных возможностей и ресурсов развития Качканарского городского округа .....	61
4.1. Анализ ресурсного потенциала, обеспечивающего возможности развития Качканарского городского округа (минеральные, земельные, лесные, энергетические, трудовые, рекреационные, культурно – исторические, транспортно-логистические, инфраструктурные) .....	61
4.2. Сильные и слабые стороны Качканарского городского округа, возможности и угрозы для его развития в средне- и долгосрочной перспективе (SWOT-анализ). ....	64
5. Цели, задачи, стратегические направления развития Качканарского городского округа; основные этапы их реализации .....	66
5.1. Цели и задачи комплексного инвестиционного плана модернизации монопрофильного муниципального образования «Качканарский городской округ» .....	66
5.2. Стратегические направления развития Качканарского городского округа .....	68

5.3. Основные этапы реализации комплексного инвестиционного плана модернизации монопрофильного муниципального образования «Качканарский городской округ» .....	69
6. Система программных мероприятий – основные направления и проекты Комплексного инвестиционного плана модернизации на 2013 – 2018 годы и на период до 2020 года Качканарского городского округа .....	70
6.1. Диверсификация традиционных отраслей экономики .....	73
6.1.1. Инвестиционный проект: «Освоение Собственно - Качканарского месторождения ОАО «ЕВРАЗ КГОК».....	73
6.1.2. Инвестиционный проект: «Строительство нового отсека хвостохранилища ОАО «ЕВРАЗ КГОК».....	75
6.1.3. Инвестиционный проект: «Расширение мощности Качканарской ТЭЦ ОАО «ЕВРАЗ КГОК».....	77
6.2. Создание новых видов производств и сферы услуг .....	79
6.2.1. Инвестиционный проект: «Строительство горнолыжного курорта «Качканар».....	79
6.2.2. Инвестиционный проект: «Создание предприятия по производству оксидов редких и редкоземельных элементов из отходов мокрой магнитной сепарации ОАО «ЕВРАЗ Качканарский ГОК» .....	83
6.3. Стимулирование предпринимательской инициативы, развитие малого и среднего предпринимательства.....	86
6.3.1. Инвестиционный проект: «Программа развития субъектов малого и среднего предпринимательства в Качканарском городском округе на 2011-2015 годы».....	86
6.4. Оптимизация экологической ситуации. ....	90
6.4.1. Инвестиционный проект: «Экологическая программа Качканарского городского округа на 2011-2015 год».....	90
6.5. Развитие объектов социальной и коммунальной инфраструктуры. ....	94
6.5.1. Инвестиционный проект: «Строительство района малоэтажной застройки «Форманта» Качканарского городского округа».....	94
6.5.2. Инвестиционный проект: «Развитие жилищного фонда Качканарского городского округа».....	96
6.5.3. Инвестиционный проект: «Развитие объектов системы образования Качканарского городского округа».....	98
6.5.4. Инвестиционный проект: «Развитие объектов коммунальной инфраструктуры Качканарского городского округа».....	102
6.5.4.1. Развитие и модернизация объектов системы водоснабжения Качканарского городского округа.....	102
6.5.4.2. Развитие и модернизация объектов системы водоотведения Качканарского городского округа.....	105
6.5.4.3. Развитие и модернизация объектов системы электроснабжения Качканарского городского округа.....	107
6.5.4.4. Развитие и модернизация объектов системы теплоснабжения Качканарского городского округа.....	110
6.5.4.5. Развитие и модернизация объектов системы газоснабжения Качканарского городского округа.....	113
6.5.5. Инвестиционный проект: «Строительство и реконструкция автомобильных дорог Качканарского городского округа на 2011 – 2015 годы».....	115
6.5.6. Инвестиционный проект: «Комплексное благоустройство дворовых территорий Качканарского городского округа в 2012-2015 году» .....	118
6.5.7. Инвестиционный проект: «Энергосбережение и повышение энергоэффективности на территории Качканарского городского округа».....	120
6.5.8. Инвестиционный проект: «Замена лифтов в жилищном фонде Качканарского городского округа на 2013-2016 годы» .....	123
6.5.9. Инвестиционный проект: «Приобретение дорожно-строительной техники для Качканарского городского округа на 2013-2016 годы».....	125

6.5.10. Инвестиционный проект: Программа содействия занятости населения Качканарского городского округа на 2013-2015 г.г. ....	128
7. Ресурсное и организационное обеспечение реализации комплексной инвестиционной программы Качканарского городского округа. ....	132
7.1. Кадровое обеспечение. Количество рабочих мест, создаваемых в результате реализации инвестиционных проектов комплексной инвестиционной программы, в разрезе основных специальностей и уровня подготовки. Система профессиональной подготовки кадров для вновь создаваемых производств. ....	132
7.2. Финансовое обеспечение комплексного инвестиционного плана модернизации монопрофильного муниципального образования Качканарский городской округ .....	139
7.3. Организационное обеспечение реализации комплексного инвестиционного плана модернизации монопрофильного муниципального образования Качканарский городской округ.....	144
8. Результаты реализации проектов комплексного инвестиционного плана модернизации монопрофильного муниципального образования «Качканарский городской округ». ....	145
Перечень используемых сокращений.....	162

**1. Паспорт комплексного инвестиционного плана модернизации монопрофильного муниципального образования «Качканарский городской округ»**

Наименование Плана	Комплексный инвестиционный план модернизации монопрофильного муниципального образования «Качканарский городской округ»
Государственный заказчик	Администрация Качканарского городского округа
Дата принятия решения о разработке Плана	-Постановление Главы Качканарского городского округа от 30.12.2009г № 2055 «О стратегии социально-экономического развития Качканарского городского округа на период до 2020 г.» -Постановление Главы Качканарского городского округа от 22.01.2010 г. № 56 «О создании рабочей группы по разработке и реализации Программы «Качканарский городской округ: Комплексный план модернизации моногорода»
Основные разработчики Плана	Администрация Качканарского городского округа, рабочая группа по разработке и реализации комплексного инвестиционного плана модернизации моногорода
Цели и задачи Плана	Основная цель реализации плана – создание условий для неуклонного и последовательного повышения качества жизни населения за счет эффективной социальной политики и устойчивого экономического развития городского округа на основе рационального и комплексного использования местных ресурсов. Основные задачи реализации плана. <u>В социальной области:</u> - снижение уровня безработицы, создание новых социально значимых и экономически эффективных рабочих мест, снижение социальной напряженности среди трудоспособного населения; - создание условий для расширения и повышения качества услуг, предоставляемых населению учреждениями социальной сферы, за счет рационального использования бюджетных ресурсов и укрепления социальной инфраструктуры городского округа; - обеспечение технического переоснащения и модернизации объектов образования, здравоохранения, культуры, физической культуры и спорта; - повышение качества доступного медицинского обслуживания населения, внедрение новых технологий профилактики, диагностики и лечения; - оздание условий в системе образования для

	<p>использования современных информационных технологий, расширения доступности, повышения качества и эффективности образования;</p> <ul style="list-style-type: none"> <li>- улучшение жилищных условий населения за счет строительства доступного жилья, реформы жилищно-коммунального хозяйства, внедрения ресурсосберегающих технологий;</li> <li>- создание социальных и экономических условий, позволяющих юридическим лицам и трудоспособному населению за счет собственных доходов обеспечивать более высокий уровень социального потребления.</li> </ul> <p><u>В экономической области:</u></p> <ul style="list-style-type: none"> <li>- создание многопрофильной инфраструктуры экономики, эффективного комплекса сферы услуг, обеспечение защиты окружающей среды, учитывающие современные стандарты материального и духовного благополучия населения города;</li> <li>- модернизация и техническое перевооружение действующего производства, создание новых мощностей в промышленности на базе местных ресурсов;</li> <li>- развитие инфраструктуры малого и среднего бизнеса;</li> <li>- создание благоприятных условий для развития туристического бизнеса, на основе улучшения инвестиционного климата и снижения экономических рисков в округе;</li> <li>- развитие транспортно-логистической и дорожной инфраструктуры округа.</li> </ul>
<p>Сроки и этапы реализации Плана</p>	<p>Реализация Комплексного инвестиционного плана предусматривается в период 2011-2020 годы поэтапно:</p> <ul style="list-style-type: none"> <li>- 1-й этап – 2011-2013 г.г. стабилизация ситуации на рынке труда: меры по обеспечению занятости, включая общественные работы, проведение капитального ремонта многоквартирных домов по Федеральному закону № 185-ФЗ «О фонде содействия реформированию жилищно-коммунального хозяйства»; строительство и реконструкция автодорог; подготовка структурных преобразований - проектирование по инвестпроектам.</li> <li>- 2-й этап – 2014-2016 г.г.- этап активного развития экономики округа.</li> <li>- 3-й этап – 2017-2020 г.г. - этап устойчивого развития экономики округа.</li> </ul>

<p>Целевые показатели реализации мероприятий Плана 2020 год по сравнению с 2012годом</p>	<p>- Снижение доли работающих на градообразующих предприятиях от численности населения трудоспособного возраста КГО</p>	<p>на 3,6 п.п.</p>
	<p>- Увеличение доли работающих на малых предприятиях от численности населения трудоспособного возраста КГО</p>	<p>на 7,0 п.п.</p>
	<p>-Снижение уровня зарегистрированной безработицы в КГО</p>	<p>на 1,0 п.п.</p>
	<p>- Общее количество дополнительно созданных временных рабочих мест в период реализации проектов (накопленным итогом)</p>	<p>2829 единиц</p>
	<p>- Общее количество дополнительно созданных постоянных рабочих мест в период эксплуатации проектов (накопленным итогом)</p>	<p>1855 единицы</p>
	<p>- Среднемесячная заработная плата работников крупных и средних предприятий МО</p>	<p>на 24,7 тыс. рублей</p>
	<p>- Объем отгрузки организаций всех отраслей экономики</p>	<p>на 27,8 млрд. руб.</p>
	<p>- Темп роста отгрузки организаций традиционных секторов экономики</p>	<p>197,5 %</p>
	<p>- Снижение доли отгрузки градообразующих организаций в общем обороте отгруженных товаров</p>	<p>на 18,7 п.п.</p>
	<p>- Увеличение доли малых предприятий в общегородском объеме отгруженных товаров собственного производства организаций</p>	<p>на 5,3 п.п.</p>
	<p>- Увеличение количества малых предприятий в КГО</p>	<p>на 58,5 %</p>
<p>- Общий объем дополнительных поступлений от проектов в муниципальный бюджет за весь период реализации Плана</p>	<p>107,5 млн. руб.</p>	



	<p>- Объем привлеченных внебюджетных инвестиций за весь период реализации плана 42420,8 млн. руб.</p> <p>- Увеличение доли собственных доходов бюджета КГО в общих доходах бюджета КГО на 22,6 п.п.</p>
Участники основных мероприятий Плана	Российская Федерация, Свердловская область, Инвестиционный фонд РФ, Качканарский городской округ, инвесторы
Управление реализацией Плана	<p>Общее управление реализацией комплексным инвестиционным планом модернизации монопрофильного муниципального образования Качканарский городской округ возлагается на Координационный Совет (далее Совет) при Администрации Качканарского городского округа.</p> <p>Инвестиционный план модернизации города предусматривает формирование и совершенствование института социального партнерства, как в целях изыскания ресурсов, так и в целях создания инструментов реализации стратегических проектов, программ, планов. Стратегическими партнерами могут быть юридические и физические лица, которые способны оказать существенное влияние на ход разработки и реализации Комплексного инвестиционного плана.</p> <p>Основными стратегическими партнерами являются органы местного самоуправления (представительные и исполнительные), организации, имеющие значимые ресурсы для решения стратегических проектов, планов, программ, предприниматели и горожане (через различные формы общественных инициатив).</p> <p>В ряде случаев стратегическими партнерами будут являться федеральные ведомства, партнеры из других регионов России и иностранных государств (по определенным инвестиционным проектам).</p> <p>Координационный Совет вырабатывает формы эффективного взаимодействия участников реализации Комплексного инвестиционного плана модернизации и вовлечения ресурсов в процессы стратегического развития городского округа. В задачи Совета входит организация экспертной деятельности, апробация методов работы с партнерами, содействие привлечению инвестиций, мониторинг реализации комплексного инвестиционного плана модернизации, отдельных инвестиционных проектов, качества жизни населения.</p>



Источники финансирования	Федеральный, областной, местный бюджеты, банки с государственным участием, частные инвестиции.
--------------------------	--

Объемы финансирования мероприятий комплексного инвестиционного плана модернизации всего, в том числе по годам и источникам финансирования:

Источники финансирования	Объем финансирования по годам (млн.рублей)									
	2012	2013	2014	2015	2016	2017	2018	2019	2020	итого
Федеральный бюджет	0	103,1	1778,6	433,4	10,9	0	0	0	0	<b>2326,0</b>
Банки с государственным участием (в том числе в частных)	0	0	135,9	212,0	449,4	363,7	289,7	727,6	581,4	<b>2769,7</b>
Областной бюджет	47,1	152,8	286,3	493,8	275,3	15,5	15,5	15,7	15,6	<b>1317,6</b>
Местный бюджет	62,7	107,8	204,9	155,7	124,3	16,1	16,1	15,5	15,6	<b>718,7</b>
Частные инвестиции, в том числе банки	812,1	1454,8	4677,5	10559,4	8834,9	4487,3	4457,4	4054,5	3082,9	<b>42420,8</b>
Всего:	<b>921,9</b>	<b>1818,5</b>	<b>6947,3</b>	<b>11642,3</b>	<b>9245,4</b>	<b>4518,9</b>	<b>4489,0</b>	<b>4085,7</b>	<b>3114,1</b>	<b>46783,1</b>



## **2. Краткая справка о муниципальном образовании Качканарский городской округ и градообразующем предприятии**

Качканар - один из самых благоустроенных городов на Урале, обладающий достаточно мощным экономическим и интеллектуальным потенциалом, с высоким уровнем обеспеченности объектами социальной сферы. Самый молодой город в Свердловской области, отметивший недавно свое 50-летие. Качканар вносит заметный вклад в развитие региона. Выпуск промышленной продукции на душу населения здесь более чем вдвое превышает среднеобластной показатель. По уровню доходов горожан Качканар находится в первой десятке городов области, а по обороту розничной торговли на душу населения — в первой тройке.

Качканар расположен на восточном склоне Уральских гор, на севере Среднего Урала, по восточной границе Пермской (Приволжский Федеральный округ) и западной границе Свердловской (Уральский Федеральный округ) областей, вблизи географической границы континентов Европа-Азия в 250 км от областного центра г. Екатеринбург.

Общая площадь территории Качканарского городского округа составляет 31839 га.

Первые поселения на территории нынешнего Качканарского городского округа – приисковые поселки, возникшие в конце XIX века в связи с активной добычей золота и платины. Среди них пос. Именновский (1881 г.), пос. Валериановский (1892 г.) и др. В 1895 году на имя золотопромышленницы Р. Я. Протопоповой был оформлен отвод земли под прииск с названием «Качканар» (с 1958 г. – пос. Утянка).

Строительство города Качканара явилось следствием освоения рудных месторождений одноименной горы.

Низкое содержание железа в качканарской руде служило препятствием для ее промышленного освоения в досоветскую эпоху.

Истощение сырьевой базы Урала и потребности развития тяжелых отраслей экономики заставили приступить к углубленному изучению качканарских руд.

27 мая 1957 года начинается вырубка просеки от поселка Валериановска до горы Долгой – места строительства будущего города. Эта дата считается началом строительства и днем рождения Качканара.

**ОАО «ЕВРАЗ Качканарский ГОК»** - градообразующее предприятие Качканарского городского округа является одним из крупнейших горно-добывающих предприятий России и остается основным поставщиком ванадийсодержащего сырья в России. Своим появлением и дальнейшим существованием город Качканар обязан исключительно Качканарскому ГОКу.

Идея широкого промышленного использования руд с очень низким содержанием железа была чрезвычайно смелой, не имеющей прецедента в мировой практике, вследствие чего она встретила существенные возражения. Решающим фактором для принятия решения о строительстве ГОКа было наличие в рудах ванадия – ценного легирующего компонента.



Строительство Качканарского горно-обогатительного комбината началось в 1957 году. Пуск комбината состоялся 30 сентября 1963 года. В 1988 году уровень добычи превысил проектный – 45 млн. тонн сырой руды в год. Кризис 90-х годов выразился в падении производства. В 2002 году, после смены собственников, комбинат входит в состав Уральской горно-металлургической компании (УГМК), преодолевает кризисное состояние и осуществляет программу реконструкции и реструктуризации производства.

В мае 2004 года пакет акций ОАО «Качканарский ГОК «Ванадий» (80%) был приобретен российской металлургической компанией «ЕвразХолдинг».

Основной продукцией комбината является железорудное металлургическое сырье: окатыши и агломерат. В незначительных объемах реализуется концентрат. В качестве попутной продукции реализуется щебень.



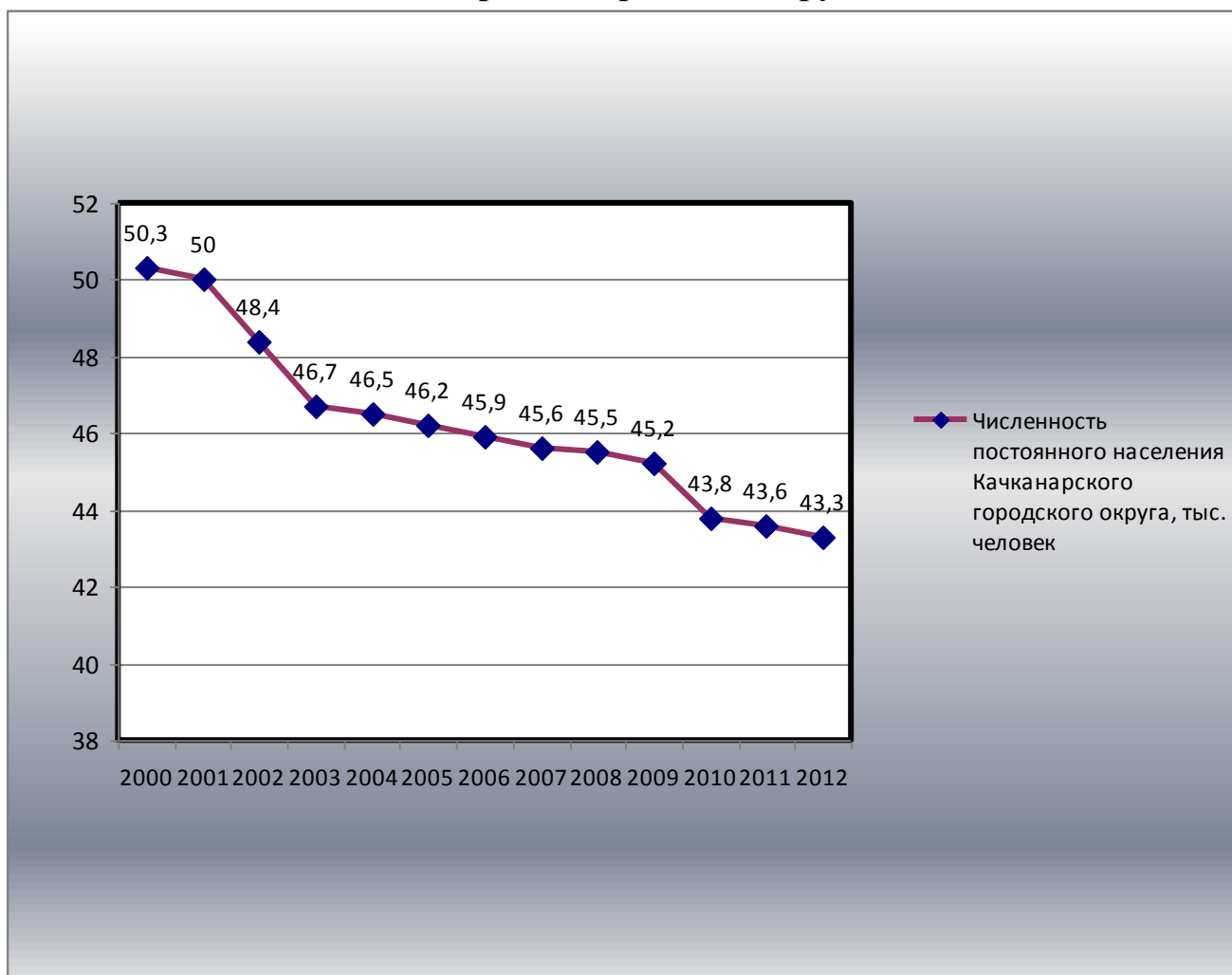
### 3. Анализ социально-экономического положения и проблем развития муниципального образования Качканарский городской округ

#### 3.1. Анализ демографической ситуации, трудовых ресурсов, ситуации на рынке труда и в сфере занятости населения Качканарского городского округа

##### 3.1.1. Демографическая ситуация

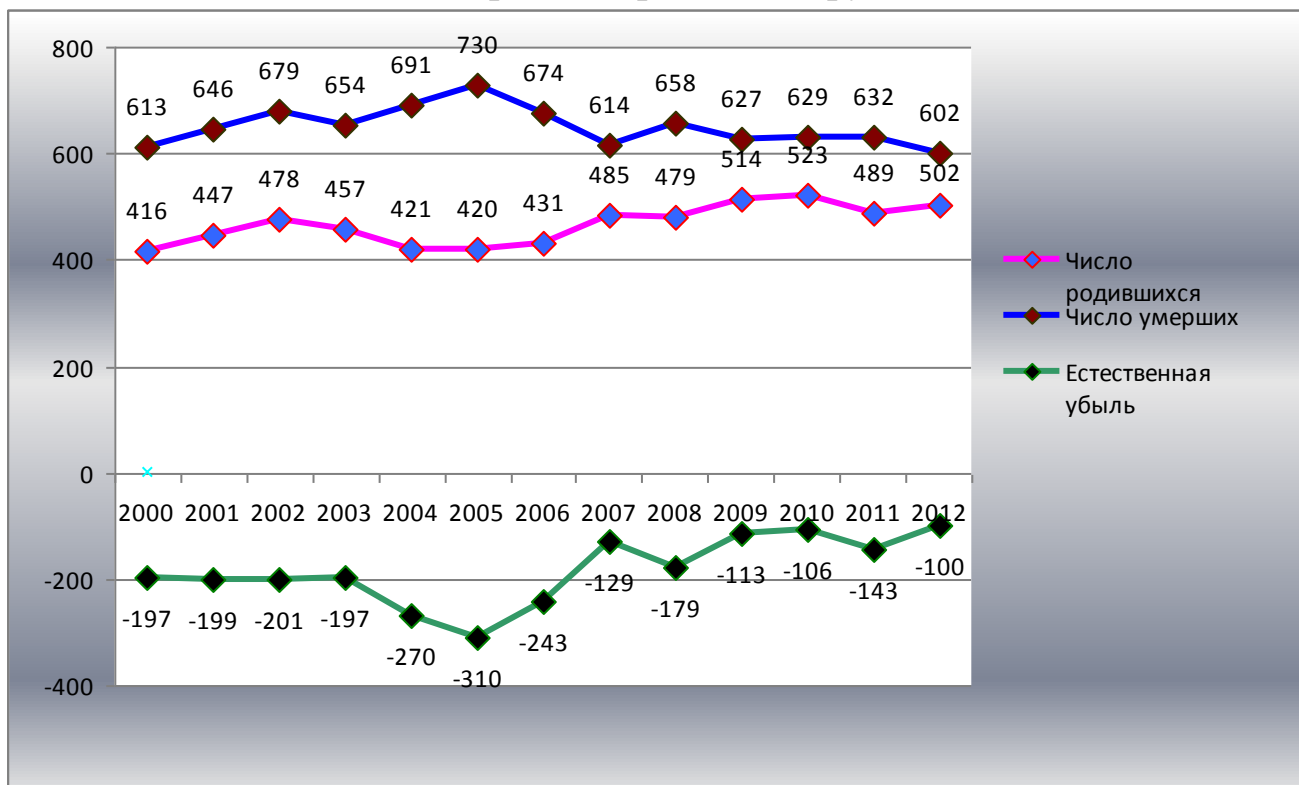
Численность постоянного населения городского округа на 1 января 2012 года составила 43270 человек (данные Всероссийской переписи населения 2010г.). В последние годы сохраняется тенденция превышения числа умерших над числом родившихся. Однако последние годы растет число родившихся и сокращается число умерших - сокращается абсолютное значение естественной убыли населения. Что касается 2012 года, то ситуация по смертности и рождаемости несколько улучшилась по сравнению с 2011 годом.

Динамика численности постоянного населения  
в Качканарском городском округе





### Динамика рождаемости и смертности в Качканарском городском округе



### Динамика демографических показателей Качканарского городского округа

**Таблица 1**

Показатели	2010 г.	2011г.	2012г.
Численность на начало года, тыс. чел.	43,8	43,6	43,3
Число родившихся за год, человек	523	489	502
Коэффициент рождаемости (на 1000 человек населения)	11,9	11,2	11,6
Число умерших за год, человек	629	632	602
в т.ч. детей до 1 года	5	1	4
Коэффициент смертности (на 1000 человек населения)	14,3	14,5	13,9
Естественный прирост/убыль, человек	-106	-143	-100
Коэффициент естественного прироста/убыли (на 1000 человек населения)	-2,4	-3,3	-2,3
Число прибывших, человек	501	736	863
Число выбывших, человек	663	982	1196
Миграционный прирост, человек	-162	-246	-333



К особенностям демографической ситуации в Качканарском городском округе относятся:

- значительное превышение городского населения (94,7%) над сельским (5,3%);
- стабильное увеличение доли женского населения и соответствующее снижение доли мужского населения (на 01.01.2012 года на 1000 мужчин приходилось 1161 женщины);
- формирование неблагоприятной возрастной структуры: за период 2000-2012 гг. наблюдалось снижение доли населения моложе трудоспособного возраста, снижение доли трудоспособного населения, снижение доли населения старше трудоспособного возраста;
- коэффициент демографической нагрузки в Качканарском городском округе значительно превышает средний по России из-за особенностей развития Качканарского городского округа (в период строительства Качканарского ГОКа был массовый приезд молодых людей, в настоящее время наблюдается увеличение числа людей возраста, старше трудоспособного), то он увеличивается (в 2012 году коэффициент демографической нагрузки составил 687,6 против 648,0 в 2000 году).

### 3.1.2.Трудовые ресурсы

На баланс трудовых ресурсов влияет экономическая категория городского округа, характеризующаяся как моноотраслевая. Однородный состав востребованных профессий, дефицит рабочих мест привели к тому, что молодежь, выезжающая на обучение за пределы территории, часто не возвращается в город.

#### Трудовые ресурсы и занятость населения

Таблица 2

Наименование показателя	2010г.	2011г.	2012г.
Численность постоянного населения Качканарского городского округа на начало года (тыс. человек)	43,8	43,6	43,3
Население моложе трудоспособного возраста (тыс. человек)	6,9	6,8	7,2
Население трудоспособного возраста (тыс. человек)	27,2	27,1	25,6
Население старше трудоспособного возраста (тыс. человек)	9,7	9,7	10,4
Численность экономически активного населения (тыс. человек)	26,2	26,2	27,0
- в % к численности постоянного населения	59,8	60,1	62,4

Численность занятых в экономике (тыс. человек)	25,30	25,49	25,1
Численность безработных (человек)	900	710	600
Уровень безработицы (% к численности экономически активного населения)	3,44	2,71	2,22

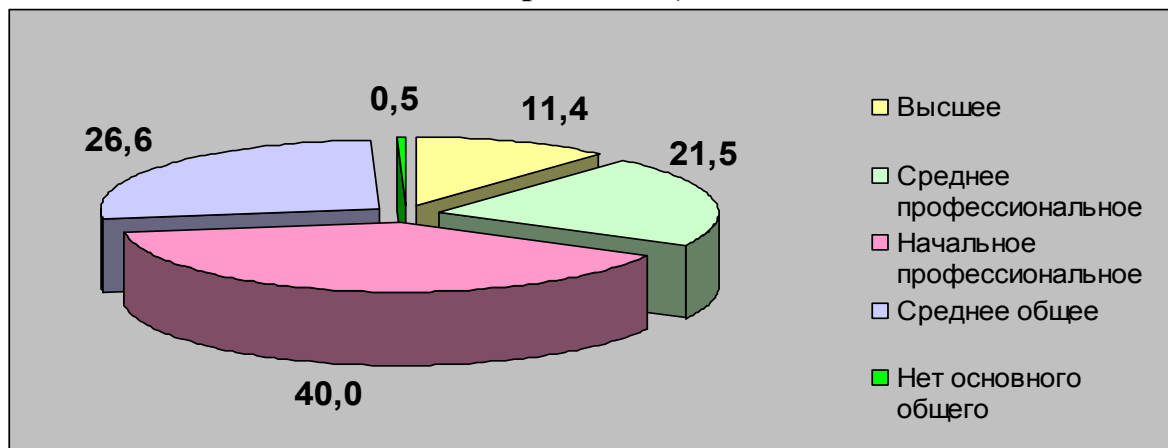
### 3.1.3. Рынок труда и занятости

Уровень безработицы на 1 января 2012 года составил 2,71 (количество безработных граждан 710 человек) к численности экономически активного населения, на 1 января 2013 года – 2,2 (600 безработных граждан)

#### Динамика изменения численности безработных граждан и уровня безработицы



#### Распределение численности безработных по уровню образования на 01.01.2012 г. (в процентах)





Как показывают диаграмма, образовательный уровень безработных граждан высок: 32,9% от зарегистрированных безработных имеют высшее и среднее профессиональное образование, 66,6 % имеют начальное профессиональное и среднее полное общее образование. Лишь 0,5 % не имеют законченного образования. Безработные с высоким уровнем образования могут быть востребованы в результате реализации проектов.

Анализ зарегистрированных безработных по возрастным группам показал, что на долю безработных предпенсионного возраста приходится всего 4,2 %, остальная часть безработных – это лица трудоспособного возраста, способные пополнить ряды работающих, либо переквалифицироваться.

Имеет место качественное несоответствие спроса на труд и его предложение в отраслевом, профессионально-квалификационном, половозрастном разрезе. Это несоответствие в значительной степени определяет существующий уровень безработицы.

На данный момент на рынке труда наблюдается дефицит квалифицированных рабочих кадров (станочники, формовщики, металлурги, пр.). Это результат несоответствия интересов сторон на рынке труда, того, что спрос самого человека на приобретение навыков той или иной профессии или специальности обусловлен, прежде всего, престижем профессии и уровнем оплаты труда, а не потребностью предприятий. Более того, ряд профессий отличается плохими условиями труда (вредные выбросы, работа «на ногах»), сдельной оплатой, что не всегда устраивает работника. Уровень профессиональной квалификации работников является главным наряду со структурной перестройкой экономики фактором решения задачи роста производительности труда.

В связи с этим, предприятия прикладывают немало усилий для удержания имеющихся специалистов: повышение заработной платы для отдельных профессий, строительство жилья и продажа своим работникам с беспроцентной рассрочкой, строительство бытовых помещений (душевые, столовые, раздевалки), реализация мер по снижению вредного влияния на рабочих и пр.

Ведомственная Программа содействия занятости населения Качканарского городского округа за 2012 год финансировалась из областного, местного бюджетов и иных источников. Общая сумма финансирования составила 31761,0 тыс. рублей, из них средства областного бюджета – 30631,0 тыс. рублей, средства местного бюджета – 800,0 тыс. рублей, иные средства (экологический фонд) – 330,0 тыс. руб.

В 2013 году запланировано израсходовать на выполнение мероприятий Программы 31 324,0 тыс. рублей.

Одним из возможных факторов улучшения ситуации в сфере кадрового обеспечения является миграция. Составляющие незначительный объем экономически активного населения легальные мигранты оказывают однозначное действие: заполнение рабочих мест, не пользующихся спросом у российских граждан и создание дополнительных рабочих мест в малом бизнесе.

Сферы применения труда мигрантов из других регионов – это торговля, строительство, промышленность, рабочие востребованных специальностей (станочники, формовщики, металлурги), учреждения социальной сферы (врачи, учителя узких специальностей и другие).

### **3.2. Анализ финансово-экономического положения и технологических связей ОАО «ЕВРАЗ Качканарский ГОК». Выявление потенциальных возможностей и критических рисков развития градообразующего предприятия.**

Градообразующее предприятие Качканарского городского округа – ОАО «ЕВРАЗ Качканарский ГОК». Основной вид деятельности – добыча железной руды. КГОК разрабатывает уникальное месторождение. Руда Качканарского ГОКа кроме железа, ванадия, скандия, содержит кремний, кальций, магний, марганец, титан. Предприятие входит в состав группы «Евраз Холдинга», является самым крупным предприятием Урала по добыче железной руды, по России занимает 4-е место, входит в сотню крупнейших предприятий России, один из двух мировых производителей железovanадиевого сырья.

В основном, вся инфраструктура города создавалась именно для обеспечения жизнедеятельности комбината. Это завод по ремонту горного оборудования, предприятия по ремонту электрооборудования и перемотке электродвигателей, подрядные организации. В настоящее время комбинат продолжает обеспечивать заказами промышленные предприятия – ОАО «Металлист», ЗАО «Холдинг Ремэлектро», ООО «Эмальпровод», но доля его заказов в общем производстве не так велика, как хотелось бы. В результате аутсорсинга были созданы дочерние предприятия КГОКа, являющиеся для комбината не профильными, но обеспечивающие в настоящий момент его жизнедеятельность, это ООО «Ванадий-ремонт» (ремонт оборудования), ООО «АВТ-Урал» (взрывчатые вещества), ЧОП «Интерлок-ГОК» (охрана объектов), ООО «Ванадий-Сервис» (организация питания работников), другие мелкие дочерние предприятия. На этих предприятиях задействовано более 1700 человек.

Собственно комбинат обеспечивает занятость более четверти экономически активного населения городского округа – 6,5 тыс. человек.

Сегодня предприятие работает стабильно:

- финансовые результаты положительны;
- задолженности перед работниками по заработной плате нет;
- заработная плата выше уровня прошлого года;
- предприятие содержит на балансе объект социальной сферы – оздоровительный лагерь «Чайка».

Не смотря на хорошую работу градообразующего предприятия, основной проблемой города Качканара является моноотраслевая структура экономики – высокая зависимость экономической безопасности и социальной стабильности города от градообразующего предприятия.

Монопрофильность экономики города привела к тому, что в условиях глобальной финансовой нестабильности возникли риски социальной



напряженности - снижение размера заработной платы, сокращенный рабочий график, рост безработицы, и бюджетные риски, связанные с большой долей в доходах местного бюджета налога на доходы физических лиц.

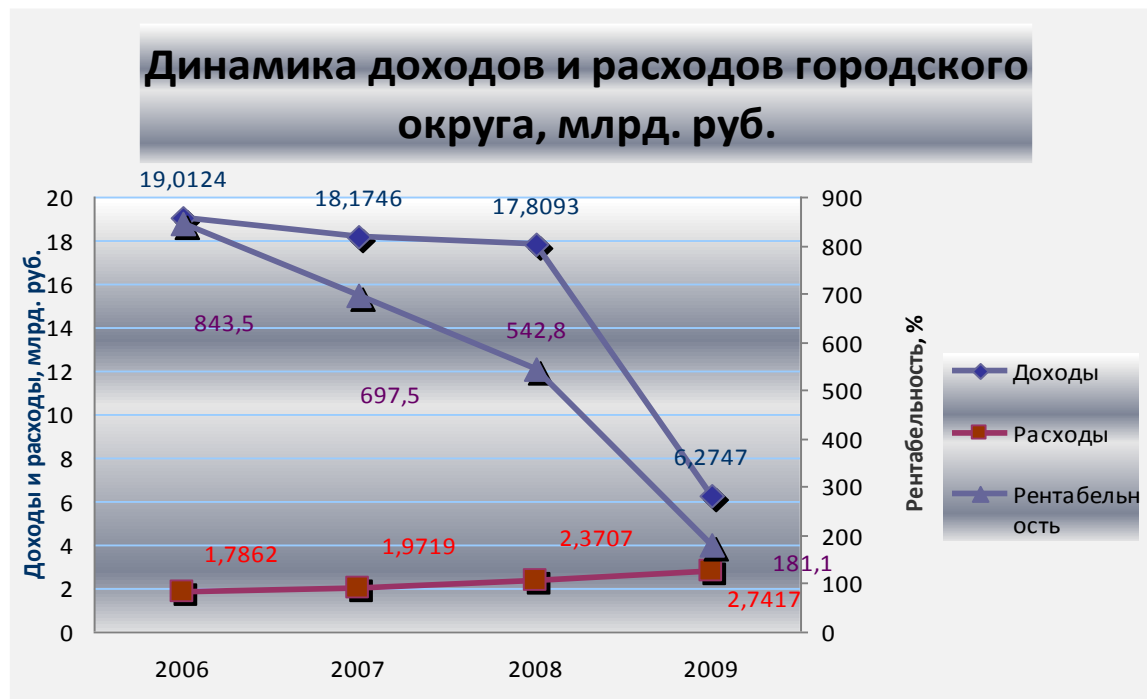


График наглядно показывает степень влияние мирового финансового кризиса на показатель рентабельности экономической активности и на его составляющие.

При улучшении экономических условий в мире, экономическая ситуация в городском округе стабилизируется, это связано с тем, что Качканарский горно-обогатительный комбинат является высокодоходным предприятием с эффективным и конкурентоспособным производством.

Качканарский горно-обогатительный комбинат разрабатывает Гусевогорское месторождение, доказанные балансовые запасы железных руд которого на 1 января 2013 года составляют по категориям В+С1 2 543 458 тысяч тонн.

ОАО «ЕВРАЗ КГОК» также обладает лицензией на разработку Собственно-Качканарского месторождения титаномагнетитовых руд, входящего в Качканарскую группу месторождений. Разведанные балансовые запасы железных руд на 1 января 2013 года составляют по категориям А+В+С1 3 636 737 тысяч тонн. В 2008 году проведены геологоразведочные работы и выполнено технико-экономическое сравнение вариантов вскрытия и отработки Собственно-Качканарского месторождения.

ОАО «ЕВРАЗ КГОК» — одно из двух предприятий в мире, добывающих ванадийсодержащую руду. Ванадий широко применяется в виде легирующей добавки при производстве высокопрочной стали, титана, в химической и нефтехимической промышленности. Мировой рынок ванадия составляет около 600 млн. долларов в год — Качканарский ГОК закрывает

20% мировой потребности в нем. В настоящее время весь ванадиевый шлак поставляется предприятиям в России и Китае (около 90% идет на экспорт).

На показатели развития градообразующего предприятия ОАО «ЕВРАЗ КГОК» оказывают влияние мировые финансовые кризисы, а также ухудшение ситуации на внешнем и внутреннем рынке железорудного сырья.

Так, в предкризисный 2007 год комбинатом достигнута рекордная за всю историю предприятия производительность по добыче и переработке железной руды и производству концентрата — добыто и переработано 52,7 млн. тонн руды (что на 2,9 % больше, чем в 2006 году), выпущено 9,8 млн. тонн железорудного сырья.

В конце 2008 года из-за мирового финансового кризиса ухудшилась ситуация на внешнем рынке железорудного сырья, что, в свою очередь, отразилось на внутреннем рынке и привело к снижению спроса на железорудную продукцию. Падение цен на металлургическую продукцию составило от 30 до 70%. В 2008 году КГОК снизил добычу руды до 47,353 млн. тонн, выпустил 8,2 млн. тонн железорудного сырья, что, соответственно, на 10,1 % и 11% меньше, чем в 2007 году. В 2009 году КГОК произвел 8,0 млн. тонн железорудного сырья, то есть сохранил позиции 2008 года. В декабре 2009 года производство железорудного сырья вдвое превысило производство декабря 2008 года, в декабре 2011г.- в полтора раза превысило уровень декабря 2010 года, в 2012 году производство увеличено на 2,1 % к уровню 2011 года.

ОАО «ЕВРАЗ Качканарский ГОК» постоянно осуществляет инвестиционные вложения в развитие комбината проектов, что нашло свое отражение в стратегическом паспорте развития комбината. В стратегический паспорт вошли такие инвестиционные проекты комбината, как «Освоение Собственно-Качканарского месторождения», «Увеличение мощности по добыче и переработке руды до 55 млн.тонн руды в год», «Строительство нового отсека хвостохранилища», «Расширение мощности Качканарской ТЭЦ», которые направлены на расширение, обновление производства, усовершенствование технологий. На реализацию данных проектов на период до 2020 года направлено около 50 млрд. рублей.

#### **Приоритеты развития на перспективу до 2020 года:**

- сохранение и расширение позиций предприятия на рынке железорудного сырья;
- оптимизация операционных затрат;
- повышение эффективности производства;
- снижение и контроль вредного воздействия производства на окружающую среду.

#### **Основные задачи развития на период до 2020 года:**

- расширение объема выпуска продукции путем наращивания мощности действующего производства и освоения с 2014 года Собственно-Качканарского месторождения; в среднесрочной перспективе, на период до 2012 года, КГОК программирует завершить подготовительные работы по освоению Собственно-Качканарского месторождения;



– оптимизация операционных затрат, повышение эффективности производства — снижение расхода сырья, материалов, топливно-энергетических ресурсов и расходных коэффициентов; для снижения рисков от увеличения тарифов на энергетику, предприятие продолжает работу по освоению энергосберегающих технологий, ежегодно разрабатывается программа энергосбережения;

– внедрение современных технологий — совершенствование технологии горных и буровзрывных работ, совершенствование технологии процессов обогащения, совершенствование технологии получения ЖРС. В частности, запрограммировано проведение диспетчеризации горнотранспортных потоков, реконструкция среднего и мелкого дробления, внедрение в процесс обогащения высокоэффективного обогатительного и классифицирующего оборудования, реконструкция тепловых схем обжиговых машин, реконструкция электрофильтров аглоцеха, реализация проекта сгущения хвостов мокрой магнитной сепарации и др.;

– снижение экологической нагрузки путем рекультивации нарушенных земель и строительства дренажей, ограждающих дамб хвостохранилища.

Целевые индикаторы развития  
ОАО «ЕВРАЗ Качканарский ГОК », в ценах 2007 года

Таблица 3

Наименование показателя	Ед. изм.	2011-2015 г.г.
<b>1.Объем добычи в год на конец периода</b>	Млн. тонн	57,5
<b>2.Объем производства в год на конец периода</b>	Млн. тонн	10,1
<b>3.Объем отгруженных товаров собственного производства, выполненных работ и услуг собственными силами (без НДС и акцизов, без продукции, зачисленной в основные средства) в год на конец периода</b>	млрд. руб.	30,4
<b>4.Накопленный индекс промышленного производства за период</b>	%	123,5
<b>5.Численность занятых на конец периода</b>	тыс. чел.	5,5
<b>6.Производительность труда на конец периода (объем отгруженных товаров собственного производства в расчете на 1 работника)</b>	тыс. руб./ чел	5 503,3

### **3.3. Местная промышленность и малый бизнес. Характеристика экономического состояния и диагностика платежеспособного спроса на работы (услуги) этого сектора**

#### **3.3.1. Промышленность Качканарского городского округа**

Промышленность Качканарского городского округа, кроме градообразующего предприятия, представлена предприятиями обрабатывающих производств. Далее дается краткий анализ финансового состояния предприятий за 2012 год по отношению к 2011 году.

##### ***Филиал «Качканарский хлебозавод» ГУП Свердловской области «Агентство по развитию продовольственного рынка»,***

вид деятельности - производство пищевых продуктов, занято 86 человек, предприятие стабильно, темп роста отгрузки товаров собственного производства 90,3 % к уровню 2011 года.

##### ***ООО «АВТ-Урал»,***

вид деятельности – химическое производство, занято 183 человека, предприятие стабильно, темп роста отгрузки товаров собственного производства 121,7% к уровню 2011 года, дочернее предприятие ОАО «ЕВРАЗ КГОК», финансовый результат положительны.

##### ***ОАО «Металлист»,***

вид деятельности - металлургическое производство и производство готовых металлических изделий, занято 1040 человек. В результате оптимизации расходов, численность работников по отношению к численности в 2011 году снижена на 14,5 %, темп роста отгруженных товаров за 2012 год составил 124,8 % к уровню прошлого года, по результатам работы за 2012 год финансовый результат положительный.

##### ***ООО «Ванадий-ремонт»,***

вид деятельности - металлургическое производство и производство готовых металлических изделий, занято 563 человека, темп роста отгрузки товаров собственного производства 76,0 % к уровню 2011 года, дочернее предприятие ОАО «ЕВРАЗ КГОК», по результатам работы за 2012 год финансовый результат отрицательный.

##### ***ЗАО «Холдинг Ремэлектро»,***

вид деятельности - производство электрооборудования, занято 522 человека. Темп роста отгруженных товаров составил 124,8 % к уровню прошлого года, по результатам работы за 2011 год финансовый результат положителен.

##### ***МУП «Городские энергосистемы»,***

вид деятельности - производство и распределение электроэнергии, газа и воды.



МУП «Городские энергосистемы» с численностью 297 человек создано на территории Качканарского городского округа в конце 2011 года в связи с прекращением договорных обязательств с ООО «СКС». Финансовый результат по итогам 2012 года положительный.

Всего на промышленных предприятиях, исключая градообразующее предприятие за 2012 год, занято 2690 человек, что составляет 96,9 % от численности предыдущего периода.

Объем отгруженных товаров предприятий обрабатывающих отраслей составляет 10,3 % от объема отгруженных товаров предприятий городского округа, объем прибыли предприятий этих отраслей составляет 0,9 % от объема прибыли, полученной промышленными предприятиями городского округа.

### 3.3.2. Малый и средний бизнес Качканарского городского округа

Малое и средне предпринимательство Качканарского городского округа представлено за 2012 год субъектами в количестве 1549 единиц, из которых 350 являются юридическими лицами, 1199 - индивидуальными предпринимателями. Оно обеспечивает занятость 5700 жителям Качканара, это более двадцати процентов от экономически активного населения. Доля налоговых поступлений от субъектов малого предпринимательства в собственных доходах местного бюджета составляет 3,4%. По основным показателям развития малого и среднего предпринимательства Качканарский городской округ находится на среднеобластном уровне.

#### Данные о развитии малого и среднего предпринимательства

Таблица 4

Наименование показателей	2010г.	2011г.	2012г.
Количество субъектов малого и среднего предпринимательства (юридические лица и ИП), единиц	1563	1560	1549
Количество предпринимателей, единиц	1153	1164	1199
Количество субъектов малого и среднего предпринимательства на 1000 жителей	35,5	36,1	35,8
по сферам деятельности (юридических лиц):	410	396	350
промышленные	69	69	61
сельскохозяйственные	9	8	9
торговли	135	126	121
строительство	64	63	50
бытовые	16	16	16
другие	117	114	93
Среднесписочная численность работников, тыс. чел.	5,3	5,4	5,7
Доля занятых от общей численности экономически активного населения, %	20,3	20,6	21,1

Объем оборота розничной торговли и общепита малых предприятий и предпринимателей, млн. руб., в том числе:	3075,8	3105,3	3137,1
-торговля	2907,4	2928,5	
-общественное питание	168,4	176,8	2962,2
			174,9

Источник: данные гос.статуправления за 2010 – 2012 годы

Основные сферы деятельности субъектов малого и среднего бизнеса за 2012 год:

- 39,1 % торговля, общественное питание и бытовое обслуживание;
- 17,4 % промышленное производство;
- 14,3 % строительство и ремонтно-строительные работы;
- 26,6 % прочие отрасли (транспорт, связь, операции с недвижимостью, страховые общества и прочее).

Такие отрасли, как производство мебели, полиграфия, услуги по ремонту жилых помещений, изготовление и монтаж пластиковых окон, дверей представлены предприятиями малого и среднего предпринимательства.

В связи с особенностями рельефа местности, на территории Качканарского городского округа отсутствуют сельскохозяйственные угодья. Производством сельскохозяйственной продукции занимаются крестьянские (фермерские) хозяйства и граждане, имеющие личные подсобные хозяйства и участки в коллективных садах, в основном, для собственного потребления. На территории городского округа числится 11842 объекта сельхозпроизводителей, из них 9943 садовых участка (948 га), 263 коллективных огородов (15 га), 867 индивидуальных хозяйств (184 га) и 2 крестьянских (фермерских) хозяйства.

Ежегодно малыми формами хозяйствования на территории городского округа производится 119,0 т молока, 40,0 т мяса, 2,2 тыс. т овощей и более 8,0 тыс. т картофеля. Реализация произведенной продукции осуществляется на специализированных площадях двух торговых центров Качканарского городского округа. Торговые места фермерам предоставляются на льготных условиях, а садоводам и гражданам, имеющим личные подсобные хозяйства – бесплатно.

Малый бизнес, благодаря своей мобильности, может заполнить те пустые ниши и выполнить те функции, которые зачастую не готов взять на себя крупный и средний бизнес. Это, прежде всего, услуги населению (бытовые, образовательные, в сфере отдыха и т. д.) и бизнес-услуги (консалтинг, маркетинг, юридические и др.).

Сложившаяся отраслевая структура малого бизнеса городского округа на протяжении ряда лет не претерпела изменений: значительное



преобладание субъектов непроемкой сферы. В малом предпринимательстве преобладают некапиталоемкие, ориентированные на очень узкий рынок фирмы, каких больше всего в сфере торговли, общественного питания и услуг.

Основными факторами, обусловившими достаточно активное развитие малого бизнеса в Качканарском городском округе, являются следующие:

- высокий уровень доходов почти четверти жителей округа, занятых в экономике города. Средний уровень заработной платы по городу за 2012 год составил 29902,3 рублей (темп роста к 2011 году -118,5 %).

- активная деятельность Администрации городского округа и муниципального Фонда поддержки малого предпринимательства по стимулированию предпринимательской инициативы и поддержке малого бизнеса.

В целях придания развитию малого предпринимательства прогнозируемого характера, начиная с 2003 года, разрабатываются и реализовываются программы поддержки и развития малого предпринимательства в Качканарском городском округе.

На реализацию мероприятий программы, финансовую поддержку инфраструктуры развития малого бизнеса в бюджет городского округа ежегодно закладываются финансовые средства. В 2010 году - 358,0 тыс. руб., в 2011 году – 375,1 тыс. руб., в 2012 году – 376,4 тыс.руб.

#### **Объем финансирования программы по годам и источникам финансирования**

**Таблица 5**

Источники финансирования	2010 г. тыс.рублей	2011 г. тыс. рублей	2012 г. тыс. рублей
Местный бюджет	358,0	375,1	376,4
Областной бюджет	0	0	393,8
Федеральный бюджет	0	0	0
Внебюджетные средства	380,0	0	0
<b>ИТОГО:</b>	<b>738,0</b>	<b>375,1</b>	<b>770,2</b>

На период 2011-2015 годы Постановлением Администрации Качканарского городского округа от 13.07.2011 г. № 873 утверждена муниципальная целевая программа «Развитие субъектов малого и среднего предпринимательства в Качканарском городском округе», которая продолжает работу по оказанию поддержки малого и среднего предпринимательства. Общий объем финансирования программы составляет 2084,5 тыс.рублей.

## Финансирование программы

Таблица 6

Источники финансирования*	2011 г. тыс. рублей	2012 г. тыс. рублей	2013 г. тыс. рублей	2014 г. тыс. рублей	2015 г. тыс. рублей
Местный бюджет	375,1	376,4	413,9	437,9	463,8
Областной бюджет	0	393,8	269,0	284,7	301,6
ИТОГО:	375,1	770,2	682,9	722,6	765,4

\*объем средств может меняться исходя из финансовых возможностей бюджетов

Основными направлениями в реализации мероприятий программы являются:

-мониторинг и перспективное прогнозирование развития малого и среднего предпринимательства;

-консультационная и информационная поддержка субъектов малого и среднего предпринимательства;

-расширение доступа субъектов малого и среднего предпринимательства к финансовым ресурсам, развитие микрофинансирования;

-обеспечение доступа к муниципальному имуществу; содействие развитию организаций, образующих инфраструктуру поддержки субъектов малого и среднего предпринимательства;

-поддержка субъектов малого и среднего предпринимательства в области подготовки, переподготовке и повышению квалификации кадров;

- пропаганда и популяризация предпринимательской деятельности,

-содействие росту конкурентоспособности и продвижению продукции субъектов малого предпринимательства, развитие инвестиционной способности предпринимательства.

На территории Качканарского городского округа сформирован и активно работает Совет по малому предпринимательству при Главе Качканарского городского округа, что позволяет поддерживать постоянный диалог Администрации города с предпринимательской средой.

Проводится обучение предпринимателей в специализированных центрах, действует система проведения обучающих семинаров в городе. Для начинающих на бесплатной основе проводятся инструктажи-консультации по положениям трудового законодательства, охраны труда и по другим вопросам предпринимательской деятельности.

Подготовлена программа становления и развития малых предприятий на промышленной площадке бывшего радиозавода. В корпусах бывшего оборонного предприятия разместились фирмы, основным видом деятельности которых является производство, в основном это обрабатывающие производства - литье стальное и цветное,

металлообработка, изготовление керамической плитки, изготовление пластиковых изделий и другое. В системе мер поддержки малых предприятий участие небольших фирм в выполнении муниципального заказа решает не одну, а целый комплекс экономических и социальных проблем. Прежде всего, это возможность в пределах уже имеющихся бюджетных расходов “вливать” в сферу малого предпринимательства дополнительные ресурсы развития, стимулировать рост малых предприятий, инвестиции, создание дополнительно рабочих мест и т.д.

Субъекты малого предпринимательства городского округа принимают активное участие в выполнении муниципальных заказов. В 2012 году от них поступило заявок на исполнение муниципальных заказов на сумму 30,481 млн.руб. (доля в общем объеме закупок 18,4%); рост составил 1,1%.

В 2012 году муниципальными заказчиками размещено заказов на поставку товаров, работ, услуг у субъектов малого предпринимательства на сумму 30,5 млн.рублей или 18,4%.

Имущественная поддержка субъектов малого и среднего предпринимательства в муниципальном образовании (реализация Федерального закона от 22.07.2008 года № 159-ФЗ) за 2012 год - площадь выкупленных объектов недвижимости составила 2724,8 кв.м, число осуществивших выкуп 27 субъектов.

Информация об имуществе, включенном органами местного самоуправления в Перечень имущества в соответствии со статьей 18 Федерального закона от 24.07.2007 года № 209-ФЗ «О развитии малого и среднего предпринимательства в Российской Федерации» 56 единиц - 7987,14 кв.м., из них - общая площадь объектов, переданных в аренду субъектам малого и среднего предпринимательства 5476,54 кв.м. 67 субъектам.

Субъектам малого предпринимательства, начавшим свою деятельность впервые, на 1-й год ее ведения предоставляется льгота по арендной плате за помещения, арендуемые у муниципалитета.

На территории принят щадящий режим налогообложения для субъектов потребительского рынка по уплате местных налогов. Ставка налога на землю при максимальной ставке, установленной Российской Федерацией 1,5 процента, на 2012 год была установлена в размере 1,0 процент, установленный Российской Федерацией. Установлено низкое значение коэффициента К<sub>2</sub> для субъектов, уплачивающих налог на вмененный доход для отдельных видов деятельности. Коэффициент установлен в диапазоне от 0,03 до 0,45 в зависимости от места ведения предпринимательской деятельности, от вида реализуемых товаров. С момента введения на территории единого налога на вмененный доход для отдельных видов деятельности, значение коэффициента остается неизменным. Кроме того, в 2012 г. на основании предложения постоянной комиссии по вопросам развития малого и среднего предпринимательства Думы Качканарского городского округа в Качканарском городском округе в части снижения коэффициента К<sub>2</sub> с 0,45(0,08) до 0,25 (0,04) по продуктам



питания принято Решение Думы от 20.12.2012 г. № 103 «О внесении изменений в Решение Думы Качканарского городского округа от 27.10.2005 г. № 88 «О введении на территории муниципального образования город Качканар системы налогообложения в виде единого налога на вмененный доход для отдельных видов деятельности»

В целях создания условий для расширения рынка сельскохозяйственной продукции, развития и поддержки малых форм хозяйствования в Качканарском городском округе ежегодно реализуется муниципальная целевая программа «Развитие и поддержка крестьянских (фермерских) хозяйств и коллективных садов Качканарского городского округа» на 2013-2015 годы», которая содержит мероприятия, направленные на развитие и поддержание в рабочем состоянии систем водоснабжения и электроснабжения коллективных садов, а так же мероприятия по созданию условий для расширения рынка сельскохозяйственной продукции, поддержки и развития крестьянских (фермерских) хозяйств и коллективных садов. Финансовое обеспечение, предусмотренное из местного бюджета по Программе на 2013 год -721,3 тыс.рублей.

В целях развития личных подсобных хозяйств Администрация Качканарского городского округа оказывает организованную помощь для получения кредитов на развитие сельскохозяйственного производства. Рассматриваются вопросы предоставления земельных участков и предоставление льгот по земельному налогу.

Огромный пласт нерешенных проблем лежит в сфере взаимоотношений малого и крупного предпринимательства. Одним из главных стратегических направлений развития малого и среднего предпринимательства является развитие системы производственной кооперации между малым и крупным бизнесом. Это создаст оптимальную систему для развития производства, базирующуюся на принципе разделения ролей. Крупные предприятия не производят все, необходимое для конечного продукта. Малые предприятия сосредотачиваются на производстве отдельных составляющих. Такая система особенно важна для обрабатывающей промышленности. Крупные предприятия могут и должны создавать малые предприятия или участвовать в их создании.

Содействию производственной кооперации крупных промышленных и малых предприятий отведено значительное место "Концепцией государственной поддержки и развития малого предпринимательства в Свердловской области на 2002-2015 годы". Именно предприятия малого бизнеса "с меньшими издержками и, зачастую, с более высоким качеством выполняют кооперационные заказы на производство комплектующих изделий и выполнение производственных операций, что в процессе выстраивания рыночных основ хозяйствования положительно сказывается на экономическом состоянии предприятий".

В Качканарском городском округе созданы все предпосылки для развития производственной кооперации в обрабатывающих отраслях, в

отрасли обработки металлов и изготовления готовых металлических изделий. Эти отрасли в экономике города наиболее развиты после добывающей отрасли.

В целях развития производственной кооперации необходимо:

- провести оценку возможности крупных предприятий предоставлять простаивающие или освобождающиеся в процессе реструктуризации производственные площади для размещения производств малого и среднего предпринимательства;

- сформировать пакет заказов предприятий малого и среднего предпринимательства для размещения на территории или производственных площадях крупных промышленных предприятий собственного производства;

- создать информационно-маркетинговый центр с базой данных о пустующих производственных площадях, потребностях крупных промышленных предприятий в кооперативных связях с предприятиями малого предпринимательства, объектах интеллектуальной собственности, инновационных проектах;

- разработать систему экономических обоснований для взаимовыгодного сотрудничества малого и крупного бизнеса (в том числе льготное налогообложение);

- постоянно информировать промышленные предприятия о возможностях малого предпринимательства и рекомендовать им вовлекать малые предприятия в кооперативные процессы и передавать им функции вспомогательных служб предприятий.

### **3.4. Социальная и коммунальная инфраструктура. Анализ кадровой, материально-технической и финансовой обеспеченности в сфере здравоохранения, образования, культуры, физической культуры и спорта, социальной защиты, жилищно-коммунального хозяйства, транспорта, дорожного хозяйства и других системообразующих отраслей социальной сферы**

#### **3.4.1. Анализ кадровой, материально-технической и финансовой обеспеченности в сфере здравоохранения.**

Сеть здравоохранения представлена следующими учреждениями:

- два государственных учреждения здравоохранения – ГБУЗ СО «КЦГБ», ГБУЗ СО «Стоматологическая поликлиника»;

- одно ведомственное учреждение – медико-санитарная часть ОАО «ЕВРАЗ КГОК»;

- четыре частных учреждения здравоохранения, шесть частных аптек.

Функционируют здравпункты на промышленных предприятиях города, в детских дошкольных учреждениях, в школах.

Государственное бюджетное учреждение здравоохранения Свердловской области «Качканарская центральная городская больница»

включает в себя круглосуточный стационар на 249 коек, поликлинику мощностью 780 посещений в смену.

Обеспеченность на 10 000 человек населения составляет: врачами 17 (всего врачей 74 человек), средним медицинским персоналом – 77 (всего среднего медицинского персонала 314 человек).

Качканарская центральная городская больница в своем составе имеет 16 строений и сооружений, в том числе: основное здание стационара, детская больница, пищеблок, детская поликлиника, пристрой к детской поликлинике, взрослая поликлиника, патологоанатомическое отделение, фельдшерско-акушерский пункт, инфекционное отделение, отделение скорой медицинской помощи, туберкулезное отделение, прачечная, пищеблок туберкулезного отделения, прачечная инфекционного белья, гаражи. Все здания имеют центральное отопление, горячее и холодное водоснабжение, обеспечены системой канализации.

### Показатели здоровья населения г. Качканара

Таблица 7

Показатели	2010г.	2011г.	2012г.
Рождаемость	523	489	502
Коэффициент рождаемости на 1000 человек населения	11,6	10,9	11,5
Общая смертность	629	632	607
Коэффициент смертности на 1000 человек населения	14,0	14,0	13,9
Естественный прирост на 1000 человек населения	-2,4	-3,1	-2,4
Смертность в трудоспособном возрасте	203	170	174
Коэффициент смертности на 1000 человек населения в трудоспособном возрасте	7,38	6,18	6,6
в т.ч. онкологические заболевания	30	20	24
инфаркт миокарда	1	6	4
заболевания органов дыхания	9	3	8
сосудистые заболевания головного мозга	8	13	10
травмы и отравления	65	44	70
смертность от туберкулеза	3	3	5
материнская смертность	-	-	-
младенческая смертность	5	1	4
коэффициент младенческой смертности на 1000 родившихся	9,6	2,0	8,0
Число аборт на 1000 женщин фертильного возраста	46,4	47,4	41,1
Первичная инвалидность трудоспособного возраста	86	62	64



В 2012 году проведена оптимизация коечного фонда, смещена часть его деятельности на внебольничную помощь: в 2012 году сокращено 11 круглосуточных коек (2010 год – 281 койка, 2011 год – 260 коек).

Функционирование системы здравоохранения зависит от ряда составляющих – это и совершенство организационной системы здравоохранения, и наличие подготовленных медицинских кадров, и развитая инфраструктура здравоохранения, и ресурсное обеспечение, технологическое оснащение, включая информатизацию отрасли, а также финансовое и нормативно-правовое обеспечение. Эффективное функционирование отрасли невозможно без согласованного поступательного движения каждого из перечисленных блоков.

### **Финансовое обеспечение учреждений здравоохранения за 2010-2012 г.г.**

Финансирование государственных учреждений здравоохранения складывается из следующих источников: местный бюджет, средства системы ОМС, средства из федерального и областного бюджетов на реализацию приоритетного национального проекта «Здоровье», программы модернизации здравоохранения, средства от предпринимательской и иной приносящей доход деятельности (прочие источники).

### **Финансирование здравоохранения (кассовые расходы)**

**Таблица 8**

Источники финансирования	2010г., тыс. руб.	2011г., тыс. руб.	% к предыдущему году	2012г., *тыс. руб.	Удельный вес в ЕФФС
Местный бюджет	103639,3	132415,6	127,8		
Областной бюджет				150710,3	49,3
Средства системы ОМС	89734,5	94879,9	105,7	104565,0	34,2
Приоритетный национальный проект «Здоровье»	12791,1	11098,4	86,8	8527,6	2,8
Программа модернизации	-	8759,3		32273,3	10,6
Прочие источники	20417,7	25628,2	125,5	9378,6	3,1
<b>Итого:</b>	<b>226582,6</b>	<b>272781,4</b>	<b>120,4</b>	<b>305454,8</b>	<b>100,0</b>

\*Без ГБУЗ СО «Стоматологическая поликлиника»

С 2012 года Государственное бюджетное учреждение здравоохранения Свердловской области «Качканарская центральная городская больница» перешло в областную собственность. Расходы учреждения в 2012 году

составили за счет всех источников 305,5 млн.руб. или 7002 руб. в расчете на одного жителя.

### Материально-техническое обеспечение

Оценивая состояние материально-технической базы лечебно-профилактических учреждений Качканарского городского округа, необходимо отметить высокую степень изношенности основных средств. Требуется обновление автотранспорта (износ –73,3%), оборудования (износ – 78,5%).

### Износ основных средств по годам

Таблица 9

Виды основных средств	Износ основных средств, %		
	2010г.	2011г.	2012г.
Основные средства	49,8	53,4	55,5
в том числе:			
- транспорт	94,2	95,8	73,3
- здания	40,3	43,5	46,7
- оборудование	78,6	82,7	78,5

В 2012г. учреждение было профинансировано в полном объеме. Кроме того, была погашена имеющаяся у учреждения на 01.01.2012 г. просроченная кредиторская задолженность. Просроченной кредиторской задолженности на 01.01.2013 г. у учреждения нет.

Укомплектованность учреждений компьютерной техникой составляет не более 60% потребности. Потребность учреждений в новой медицинской технике сегодня практически удовлетворяется.

### Финансирование капитальных ремонтов по годам и источникам

Таблица 10

Источники финансирования	Финансирование капитальных ремонтов, тыс. руб.		
	2010г.	2011г.	2012г.
Средства местного бюджета:	-	-	-
в т.ч.			
- капитальные ремонты	-	-	-
- проектные работы	-	-	-
Средства областного бюджета:	-	-	1307,3
в т.ч.			
- капитальные ремонты	-	-	1278,0
- проектные работы	-	-	29,3
Субсидии из федерального бюджета	-	3474,7	3589,3
Итого:	-	3474,7	4896,6
Источники финансирования	Увеличение стоимости основных средств, тыс. руб.		
	2010г.	2011г.	2012г.
Средства местного бюджета	1174,3	910,1	
Средства областного бюджета	-	-	7548,0
Средства ОМС	-	-	49,0

Прочие источники	107,2	167,2	204,6
Средства национального проекта «Здоровье»	1448,9	152,5	652,6
Итого:	2730,4	1229,8	8454,2

Кроме того, в 2012 году в рамках реализации Региональной программы модернизации здравоохранения поступило оборудование в количестве 84 единиц стоимостью 26847,6 т.руб.

#### Кадровое обеспечение

Остро стоит вопрос кадрового обеспечения: не укомплектованность врачами достигает 43%.

#### Обеспеченность медицинскими кадрами

Таблица 11

Обеспеченность на 10 000 человек населения	2010 г.	2011 г.	2012 г.
врачи	18	19	17
средний медперсонал	76	83	77

#### Показатели укомплектованности кадрами

Таблица 12

Показатели	Укомплектованность штатных должностей (%)		
	2010 г.	2011 г.	2012 г.
Врачи в целом по учреждению, в т.ч.	70	61	57
в поликлиниках	73	79	61
в стационарах	84	53	52
Средний медицинский персонал в целом по учреждению, в т.ч.	82	78	71
в поликлиниках	80	73	72
в стационарах	78	78	71



## Потребность в специалистах

**Таблица 13**

Наименование специальности	Количество, ед.
Всего	14
Акушерство и гинекология	1
Неврология	1
Педиатрия	1
физиотерапия	1
Терапия	8
Рентгенология	1
Ультразвуковая диагностика	1

### 3.4.2. Анализ кадровой, материально-технической и финансовой обеспеченности в сфере образования

Все образовательные учреждения муниципальной образовательной системы имеют лицензии и успешно прошли процедуру государственной аккредитации.

#### Количество и контингент образовательных учреждений

**Таблица 14**

Показатели	Количество образовательных учреждений (ед.)			Контингент образовательных учреждений (чел.)		
	2010г.	2011г.	2012г.	2010г.	2011г.	2012г.
Учреждения общего образования	8	7	7	4052	4030	4079
Учреждения дошкольного образования	8	8	8	2301	2312	2472
Учреждения дополнительного образования	7	9	9	2312	1529*	2212

\* - только на бюджетной основе

## Охват услугами дошкольного, дополнительного образования

Таблица 15

Показатели (в процентах)	2010г.	2011г.	2012г.
Доля детей в возрасте от 5 до 7 лет, получающих дошкольные образовательные услуги	100,0	100,0	100,0
Охват учащихся общеобразовательных учреждений различными услугами дополнительного образования	80,0	80,0	85,0
- В том числе бюджетными услугами в учреждениях дополнительного образования	60,0	60,0	72,0
- В том числе внебюджетными услугами в учреждениях дополнительного образования	15,0	20,0	13,3

Все школы имеют инновационный статус, реализуют программы развития.

В 2012 году Дом детского творчества участвовал в областном конкурсе среди учреждений дополнительного образования на лучшую реализацию программ патриотического воспитания и получили грант в размере 400,0 тыс. руб.

На базе МОУ СОШ «Лицей № 6» организована стажировочная базовая площадка ГОУ ДПО «Институт развития образования».

Продолжается реализация научно-образовательного проекта «Внедрение медиаобразовательных технологий в образовательный процесс» в рамках базовой площадки № 1 Дворца молодежи г. Екатеринбурга по внедрению медиаобразования.

1266 учащихся общеобразовательных учреждений занято дополнительным образованием в своем общеобразовательном учреждении, что составляет 31 % от контингента обучающихся в ОУ.

В городе Качканар три центра развития ребенка, два детских сада комбинированного вида, три детских сада с приоритетным направлением развития.

В 5-ти учреждениях спортивной направленности культивируется 11 видов спорта (футбол, баскетбол, плавание, лыжные гонки, легкая атлетика, бокс, каратэ, самбо, дзюдо, горные лыжи, мотоспорт). Кроме этого, в Доме детского творчества всего реализуется 8 направленностей дополнительного образования: эколого-биологическая, культурологическая, художественно-эстетическая, туристско-краеведческая, социально-педагогическая, спортивно-техническая, научно-техническая, военно-патриотическая. Художественное направление реализуется в трех учреждениях культуры: ДШИ, ДМШ, ДХШ.

## Анализ кадровой обеспеченности за 2010-2012 годы

### Сведения о профессиональной квалификации педагогических и руководящих работников

**Таблица 16**

Годы	Доля аттестованных педагогов (всего) в общей численности педагогов, %	Количество педагогов, повысивших квалификацию в форме курсовой подготовки	Укомплектованность педагогическими кадрами, %
2010	95,5	1019	100,0
2011	96,5	1301	100,0
2012	90,5	850	96,0

Сохраняется тенденция старения педагогических кадров. Приток новых специалистов невелик (ежегодно по 7-8 специалистов). Имеется потребность в специалистах по предметам: физика, математика, начальные классы.

Системная работа по повышению квалификации педагогических работников дает хорошие результаты, что подтверждается количеством аттестованных педагогов, а также прошедших повышение квалификации. Дальнейшие задачи и перспективы заключаются в привлечении молодых специалистов (и одновременно с этим появляется проблема обеспечения молодых специалистов жильем), а также в совершенствовании работы по повышению профессионального мастерства и уровня квалификации.

### Анализ материально-технической обеспеченности за 2010-2012 годы

**Таблица 17**

Показатели	2010г. (тыс. руб.)	2011г. (тыс. руб.)	2012г. (тыс. руб.)
Затраты на капитальный ремонт	0	2687,4	21394,1
Развитие материально-технической базы образовательных учреждений	3467,1	4298,0	-
Затраты на приобретение оборудования для ОУ, всего:	2912,5	3754,4	15123,1
<i>В том числе:</i>			
компьютерная техника	475,0	936,7	3858,3
технические средства обучения и учебно-наглядные пособия и оборудование, спортивный инвентарь	734,5	1900,7	8035,3
учебная мебель	1093,0	577,0	2949,1
литература	610,0	340,0	280,4

\* За счет всех источников доходов

Отмечается положительная динамика в сфере материально-технической оснащённости образовательных учреждений. Благодаря

неоднократным победам школ в конкурсном отборе ПНП «Образование» удалось существенно улучшить оснащенность учебных кабинетов учебно-наглядным оборудованием и компьютерной техникой. В настоящее время 50% учебных кабинетов оснащено в соответствии с требованиями реализуемых инновационных образовательных программ. (Оснащенность остальных кабинетов необходимо улучшать по отдельным позициям). В 50% школ сформированы комплексы лицензионного демонстрационного компьютерного программного обеспечения.

Развивается школьная инфраструктура: построены оборонно-спортивные полосы, отремонтирована часть спортивных залов и спортивных площадок. Проведен капитальный ремонт Валериановской средней школы. Заменено технологическое оборудование в 5 школьных пищеблоках. Улучшилось состояние пришкольных территорий.

#### Анализ финансовой обеспеченности за 2010-2012 годы

Таблица 18

Показатели	2010г.	2011г.	2012г.
Доля финансирования системы образования в бюджете города, %	23,4	20,0	66,5
Расходы бюджета Качканарского городского округа на образование (общее, дошкольное, дополнительное), тыс. руб.	155462,2	188643,6	476940
Расходы бюджета Качканарского городского округа на общее образование, всего, тыс. руб.	11556,2	12413,0	224342,5
<i>в том числе:</i> в расчёте на одного ученика, тыс. руб.	2,8	3,0	4,5
Затраты, связанные с поощрением детей за успехи в образовании, тыс. руб.	18,0	18,0	18,0
Затраты на организацию отдыха детей, тыс. руб.	807,4	6990,0	11000,6
Затраты, связанные с организацией индивидуального образования детей, тыс. руб.	3105,0	3416,0	3520,0
Затраты, связанные с организацией профилактики асоциального поведения детей и выполнением программ реабилитации и адаптации детей и семей, состоящих на городском персонифицированном учёте, тыс. руб.	0	0	0
Среднемесячная номинальная начисленная заработная плата в общеобразовательных учреждениях, всего, рублей	15190,0	19683,0	24591,0
<i>в том числе</i> учителей, рублей	17209,0	22835,0	28117,0
Средняя заработная плата по учреждениям образования, рублей	10835,0	13253,0	16485,0



Средняя заработная плата педагогов, осуществляющих классное руководство, рублей	20522,0	24460,0	31319,0
Финансовые затраты на выплату вознаграждения классным руководителям, финансируемые из федерального бюджета, тыс. руб.	2706,0	2908,6	2888,0

### 3.4.3. Анализ кадровой, материально-технической и финансовой обеспеченности в сфере культуры.

Сеть учреждений культуры и искусства Качканарского городского округа представлена следующими учреждениями:

МУ «Городской центр досуга» имеет в составе: 9 клубов по месту жительства, краеведческий музей, поселковый дом культуры;

Автономное учреждение «Дворец культуры»;

МКУ «Городская библиотека» имеет в составе: 1 детскую, 1 поселковую, 1 юношескую, 1 взрослую библиотеки;

МОУ ДОД «Детская школа искусств»;

МОУ ДОД «Детская музыкальная школа»;

МОУ ДОД «Детская художественная школа».

#### Муниципальные учреждения культурно-досугового типа

Муниципальное учреждение «Городской центр досуга». Работников численного состава с внешними совместителями 70 человек.

В составе учреждения:

- ДК «Горняк» (п. Валериановск);

- краеведческий музей;

- клубы по месту жительства: «Домовенок», «Семейный очаг», «Импульс», «Спасатель», «Здоровье», «Афганец», «Локомотив», «Берегиня», «Кристалл».

#### Динамика основных показателей культурно-досуговой сферы

Таблица 19

Год	Сеть	Количество клубных формирований	Количество участников	Количество проведенных мероприятий	Из них на платной основе
2010г.	10	34	760	550	72
2011г.	11	43	706	617	76
2012г.	11	38	601	650	106

**Централизованная библиотечная система** МБУ «Городская библиотека» включает 4 муниципальных библиотеки, в том числе 1 детскую и 1 поселковую (сельскую). Работников численного состава с внешними совместителями 34 человека.

**Динамика основных показателей деятельности библиотек  
МБУ «Городская библиотека» (ЦБС)**

**Таблица 20**

Показатели	2010 г.	2011 г.	2012 г.
Книжный фонд, тыс. ед.	152,0	148,5	139,8
Новые поступления, тыс. ед.	1,0	2,3	0,6
Выбытия, тыс. ед.	6,7	4,8	9,4
Количество читателей, тыс. чел.	12,12	12,11	12,12
Количество посещений, тыс. ед.	96,4	96,0	96,0
Книговыдача, тыс. ед.	280,5	240,0	240,1
Интернет	7	7	7

**Материально-техническая база**

С 2001 года, после восьмилетнего перерыва, из местного и областного бюджетов начали выделяться денежные средства на комплектование библиотечного фонда.

Если в 2001 году персональный компьютер (2 шт.) и копировально-множительную технику (1 принтер) имела 1 библиотека, то на 01.01.2012 г. персональные компьютеры, принтеры, сканеры имеют все городские библиотеки. Количество технических средств составляет:

- сервер;
- 12 компьютеров /из них 5 приобретены в период с 2005 - 2008 г.г./;
- 3 сканера;
- 4 ксерокса;
- 1 медиапроектор /2008 г./;
- 1 факс /2008 г./;
- 9 принтеров с черно-белой печатью;
- 1 принтер с цветной печатью /2008 г./.

В 2007 - 2008 г.г., впервые за несколько десятилетий, выделены средства на приобретение книжных стеллажей: 2007 год – 8 стеллажей, 2008 год - 6 стеллажей.

Ключевым элементом автоматизации библиотеки, который позволит перевести традиционные библиотечные технологии в автоматизированную форму, является внедрение автоматизированной информационно-библиотечной системы ИРБИС (АИБС ИРБИС). В 2007 г. приобретено только два модуля этой программы: «Администратор» и «Каталогизатор» (в комплектации ИРБИС 32), что позволяет нам автоматизировать только процесс каталогизации (обработка новых поступлений и создание электронного каталога (ЭК). Для того, чтобы электронный каталог стал

доступен читателям библиотеки, необходимо обновление действующих модулей до системы ИРБИС 64/128 и установка АРМ «Читатель».

На 1.01.2013 г. объем электронного каталога библиотеки составляет 8760 записей, что составляет 6% от общего числа фонда библиотеки.

Большое внимание уделяется сайту библиотеки (gorbib.org.ru), который представляет собой самостоятельный информационный ресурс для пользователя и, кроме того, играет большую роль в производственной деятельности самой библиотеки. Продолжается работа по разработке концепции сайта, определения его оптимальной структуры и принципов содержательного наполнения.

В 2012 году определен гражданско-правовой статус библиотеки- казенное учреждение. В мае 2012 года МБУ «Городская библиотека», переименована в муниципальное учреждение «Качканарская городская библиотека им. Ф.Т. Селянина» в связи с 55-летним юбилеем города. Библиотеке присвоено имя Почетного жителя города, политического и профсоюзного лидера, яркого и талантливого человека, писателя и поэта.

**Музеи:** Городской Краеведческий музей – структурное подразделение МУ «Городской центр досуга». Работников численного состава 6 человек.

#### **Характеристика основных показателей работы музея**

**Таблица 21**

Показатели	2010 г.	2011г.	2012г.
Число посещений (всего), тыс. чел.	9,8	9,1	10,1
Число индивидуальных посещений, тыс. человек	3,4	3,0	3,6
Число экскурсионных посещений тыс. человек	6,4	6,1	7,2
Число экскурсий, единиц	263	267	345
Число выставок, единиц	23	24	35
Число массовых мероприятий, единиц	47	49	63

**Муниципальное образовательное учреждение дополнительного образования детей (далее МОУ ДОД) «Детская музыкальная школа».**

Обучение ведется по специальностям: обучение по классу фортепиано, скрипки, виолончели, духовых инструментов (труба, кларнет, саксофон, флейта), народных инструментов (баян, домра); хорового пения.

Контингент учащихся - 208 чел.

Контингент преподавателей – 24 чел.

**Состояние парка музыкальных инструментов и материально – технической базы.**

Время эксплуатации музыкальных инструментов в среднем составляет 20-25 лет. Износ парка музыкальных инструментов в Детской музыкальной школе к 2001 году составлял 75%.

За период 2001-2009 годы парк музыкальных инструментов обновлен на 80 %, что составило более 1000 тыс. рублей.

В школе появилось много современной техники:

- музыкальные центры;
- телевизоры;
- компьютеры;
- множительная и звукозаписывающая аппаратура.

Все это позволило оптимизировать учебный процесс, развивать творческий потенциал педагогов и учащихся, дало возможность повысить уровень преподавания всех предметов, изучаемых в школе. Парк музыкальных инструментов требует обновления и замены.

Частая концертная деятельность учащихся школы побуждает к обновлению сценических костюмов (ансамбль скрипачей, духовой оркестр, хоровые коллективы).

В библиотеке Детской музыкальной школы имеется 2 253 наименований нотной литературы, которая требует обновления.

Текущий ремонт школы производится ежегодно из внебюджетных источников. В 2008 году было установлено аварийное и эвакуационное освещение и подвесные потолки в коридорах на I и II этажах. Здание требует капитального ремонта: необходим ремонт кровли, ремонт отмостков, необходима установка вентиляции в концертном зале.

**Муниципальное образовательное учреждение дополнительного образования детей (далее МОУ ДОД) «Детская художественная школа».**

Обучение ведется по специальностям: начальное художественное образование (изобразительное искусство).

Контингент учащихся – 197 чел.

Контингент преподавателей – 7 чел.

**Кадровое обеспечение и состояние материально-технической базы.**

Кадровое обеспечение характеризуется:

- постепенным увеличением числа молодых специалистов, имеющих высшее специальное образование.

- педагогический стаж работы свыше 10 лет, имеют 80% специалистов

- все специалисты учреждения имеют высшее специальное образование.

- все специалисты учреждения, кроме вновь поступивших молодых специалистов аттестованы, 50% получили высшую квалификационную категорию, 30% первую квалификационную категорию, 20% пройдут процедуру аттестации в 2013г.

Учреждение создано для выполнения работ, оказания услуг в целях обеспечения реализации предусмотренных федеральными законами, Законами Свердловской области, нормативными правовыми актами местного самоуправления, полномочий Качканарского городского округа в сфере дополнительного образования детей.

Целями деятельности Учреждения являются:

- развитие мотивации личности к познанию и творчеству, реализация дополнительных образовательных программ и услуг в области изобразительного искусства в интересах личности, общества, государства.

Уровень состояния материально-технической базы учреждения МОУ ДОД «ДХШ» определяется, прежде всего, обеспеченностью специальным учебным оборудованием.



В 2012 году за счет внебюджетных источников финансирования оборудован компьютерный класс для занятий по курсу «Компьютерная графика». Приобретено оборудование в количестве:

- компьютеров - 5 шт.;
- мониторов -5 шт.;
- столы ученические -5 шт.;
- стулья офисные - 5шт.;
- цветной принтер EPSON;
- мультимедийный проектор BenQ MS510 и экран на треноге;
- телевизор 32 TV LG для кабинета истории искусств;
- 35 стульев для обучающихся;
- 40 мольбертов;
- брошюровальная машина Fellowes STAR;
- ноутбук ASUS.

**Муниципальное образовательное учреждение дополнительного образования детей (далее МОУ ДОД) «Детская школа искусств».**

МОУ ДОД «ДШИ» реализует следующие образовательные программы: «Общее эстетическое образование», «Хореографическое искусство», «Музыкальное искусство» (фортепиано, баян). В 2011 году получена бессрочная лицензия на право ведения образовательной деятельности.

В МОУ ДОД «ДШИ» работают преподаватели высокой квалификации – из 12 педагогов 6 имеют высшую квалификационную категорию, 6 – первую квалификационную категорию, 9 преподавателей имеют высшее образование, 3 среднее специальное образование.

Контингент учащихся по муниципальному заданию составляет – 153 человека.

В состав платных образовательных услуг входят «Группы раннего эстетического развития для детей 4 – 5 лет» и «Подготовка детей к поступлению в школу (подготовительный класс)». На отделении платных образовательных услуг занимается 90 человек.

**Учебно-материальная база.** В школе много современной техники: музыкальные центры, телевизор, видеокамера, новые компьютеры, множительная и звукозаписывающая техника. Все это позволяет оптимизировать учебный процесс, развивает творческий потенциал педагогов и учащихся, дает возможность повышать уровень преподавания всех предметов, изучаемых в школе.

Частая концертная деятельность учащихся школы (особенно массовые номера хореографического отделения) побуждает к постоянному обновлению сценических костюмов.

За годы существования школы создан обширный натюрмортный фонд. В его наличии фрукты, овощи, гипсовые маски, рельефы, кухонная утварь, драпировки, цветы.

В библиотеке Детской школы искусств имеется 1150 наименований методической и нотной литературы, пополняется фонд медиатеки.

За счет областных субсидий в 2008 было приобретено:

принтер лазерный, утюг с генератором пара, стиральная машина «Argo», оверлок, швейная машина, многофункциональное устройство, микшерский пульт, DVDплеер, ЖКтелевизор, фотокамера, компьютер, акустическая система, радио система, пюпитр - 2шт., баян, экран на штативе, системный блок, мультимедийная система, усилитель мощности.

В течение 2010-2013 г. за счет внебюджетных источников финансирования приобретен домашний кинотеатр, мультимедийная система, музыкальный центр, магнитофон, закуплены парты в кабинеты музыкальных теоретических дисциплин и изобразительного искусства; получены в подарок усилитель, нетбук, магнитола.

#### **3.4.4. Анализ кадровой, материально-технической и финансовой обеспеченности в сфере физической культуры и спорта.**

Качканарский городской округ обладает высоким потенциалом развития спорта и физической культуры.

На территории Качканарского городского округа находится 140 спортивных сооружений, в том числе: стадион «Горняк» с трибунами на 10 тысяч посадочных мест, с футбольным полем, беговыми дорожками и крытым легкоатлетическим манежем, Дворец спорта с крытым плавательным бассейном, залом для игровых видов спорта, тренажерными залами, 5 детско-юношеских спортивных школ, спортивные площадки по месту жительства и при образовательных учреждениях.

Структура физкультурного движения в городе включает в себя следующие организации:

- Управление образованием, в ведении которого находятся 7 учреждений дополнительного образования: СДЮСШОР «Олимп», СДЮСШОР «РОУКС», ДЮСШ «Ритм», ДЮСШ «Спартак», ДЮСШ «Самбо и Дзюдо», «Дом детского творчества», Центр детского технического творчества «Альтернатива»;

- муниципальное учреждение «Физическая культура и спорт», в ведении которого находятся стадион «Горняк», футбольный манеж «Спутник», легкоатлетический манеж, лыжная база, футбольное поле, тренажерный зал «Атлант», хоккейный корт на 10 микрорайоне, клуб по месту жительства «Вагант»;

- муниципальное учреждение «Городской центр досуга», в ведении которого находятся клубы по месту жительства, имеющие спортивное направление работы;

- автономное учреждение «Физкультурно-оздоровительный комплекс», имеющий в оперативном управлении Дворец спорта;

- частный фитнес-центр «FitWay»;

- Федерации по видам спорта: федерация футбола, волейбола, лыжных гонок, настольного тенниса, шахмат, рукопашного боя, спортивного туризма.

## Кадровое обеспечение сферы физкультуры и спорта

**Таблица 22**

Показатель	2010г.	2011г.	2012г.*
Всего штатных физкультурных работников, человек	141	138	123
Высшее специальное образование, человек	32	32	36
Среднее специальное образование, человек	20	33	58
Из общего количества, тренеров-преподавателей, человек	45	43	22

\*сотрудники спортивных школ

Постановлением Администрации Качканарского городского округа утверждена целевая программа «Развитие физической культуры, спорта и туризма в Качканарском городском округе на 2011-2013 годы», финансирование из местного бюджета в 2012 году 2114,6 тыс. рублей.

### Материально-техническая и финансовая обеспеченность физической культуры и спорта в 2010-2012 г.г.(по программе)

**Таблица 23**

Источник финансирования	Сумма финансирования (тыс. руб.)		
	2010г.	2011г.	2012г.
Областной бюджет	0	0	0
Местный бюджет	700,0	1890,0	2114,6
Всего	700,0	1890,0	2114,6

Основным показателем эффективности развития физической культуры и спорта в Качканарском городском округе, в соответствии с федеральной политикой, является процент занимающихся физической культурой и спортом от общей численности населения городского округа.

### Охват населения городского округа занятиями физической культуры и спорта

**Таблица 24**

Год	Численность занимающихся, чел.	Численность населения, чел.	Доля занимающихся в общей численности населения, %
2010г.	6943	43832	15,8
2011г.	6754	43626	15,5
2012г.	7140	43270	16,5

### 3.4.5. Анализ состояния материально-технической и финансовой обеспеченности в сфере жилищно-коммунального хозяйства

Жилищно-коммунальное хозяйство города — это сложная социально-экономическая система, обеспечивающая жизнь и работу населения, а также

предприятия различных отраслей народного хозяйства необходимыми ресурсами воды, газа, тепла и др.

Система ЖКХ представлена жилыми, общественными зданиями, эксплуатационными, ремонтно-строительными, транспортными, энергетическими и другими предприятиями, которые имеют обширное поле деятельности, от результативности функционирования которых зависит развитие городских объектов и состояние среды обитания жителей города.

Общее число многоквартирных домов в Качканарском городском округе - 504 единицы. Общая площадь жилого фонда в Качканарском городском округе на 01.01.2013 год составила 954,3 тыс. м<sup>2</sup>, число квартир - 17197 единиц.

Общая площадь жилых помещений составляет 915,2 тыс.кв.м, из которых 77,5 % домов находятся в частной собственности, 19,5 %- в муниципальной. Показатель обеспеченности жильем на одного жителя за последние четыре года увеличился на 4,0% и составил 21,2 м<sup>2</sup> на человека, что является одним из самых высоких показателей в Свердловской области.

### Жилой фонд Качканарского городского округа

Таблица 25

№ п/п	Наименование показателя	Ед. измерения		2010г.	2011г.	2012г.
1	Общая площадь жилого фонда	тыс.кв. м		910,4	912,6	915,2
2	Общая площадь ветхого и аварийного жилья	тыс.кв. м		12,9	12,9	12,6
		в % от общей площади жилого фонда		1,4	1,4	1,4
3	Объемы жилищного строительства	кв.м. в год		4030	3127	2429
	в т.ч. ввод жилья на одного жителя	кв.м.		0,09	0,02	0,06
4	Обеспеченность жильем	кв. м/чел		20,77	20,92	21,2
5	Число семей, стоящих на учете для улучшения жилищных условий	семей		2024	2023	1901

Согласно данным СОГУП «Областной центр недвижимости» филиал «Качканарское БТИ и РН» за 2012 год, износ от 0% до 30 % имеют 243 многоквартирных жилых дома (48,2 % от общего количества многоквартирных домов), от 31 % до 65 % - 233 домов (46,2 % от общего количества), от 66 % до 70 % - 21 домов (4,2 % от общего количества), свыше 70 % - 7 домов (1,4 % общего количества).

По годам возведения многоквартирные дома Качканарского городского округа распределились следующим образом: 358 домов (71,0 %



от общего количества многоквартирных домов) относятся к 1946-1970 годам постройки, 131 дом (26,0 % от общего количества) относятся к 1971-1995 годам, 15 домов (2,9 % от общего количества) к домам, построенным после 1995 года.

### Структура жилого фонда Качканарского городского округа за 2012г.

Таблица 26

Наименование показателей	Число жилых зданий		Площадь квартир	
	ед.	%	тыс. м <sup>2</sup>	%
Каменные кирпичные	147	29,1	329,5	36,0
Панельные	21	4,2	70,8	7,7
Блочные	84	16,7	340,1	37,2
Деревянные	251	49,8	170,1	18,5
Прочие	1	0,2	3,6	0,4
Всего	504		915,2	

45,7% домов округа, имеющих высокую теплопроводность стен (каменные и блочные дома) расположены на площади 669,6 тыс.кв.м., деревянный материал стен имеет половина домов округа.

### Оснащенность жилого фонда городского округа объектами централизованной коммунальной инфраструктуры.

Таблица 27

№ п/п	Наименование показателя	Ед. измерения	2010г.	2011г.	2012г.
1	Общая площадь жилых помещений	тыс.кв.м	910,4	912,6	915,2
2	Обеспеченность централизованным (ой):	в % от общей площади жилого фонда			
	- водоснабжением		94,3	94,5	94,4
	- теплоснабжением		96,4	96,5	96,5
	- газификацией		54,7	54,8	54,8
	- канализацией		92,9	93,1	93,0

Жилой фонд городского округа в высокой степени - более 90 процентов обеспечен централизованными источниками тепло- и водоснабжения.

По итогам инвентаризации многоквартирных домов на территории округа составлен реестр аварийных, непригодных для проживания домов.

В реестр аварийного жилого фонда вошли 24 многоквартирных дома, площадью 10,35 тыс.кв.м. с численностью проживающих 657 человек.

Площадь жилых домов, подлежащих сносу и расселению жильцов составляет 7,25 тыс.кв.м. В городском округе утверждена целевая программа «Строительство и реконструкция жилых домов на территории Качканарского городского округа в целях переселения граждан из жилых помещений, признанных непригодными для проживания, (или) с высоким уровнем износа на 2012-2014 годы».

Значительный износ жилого фонда округа требует проведения капитального ремонта. Одним из путей решения данной проблемы является реализация на территории Качканарского городского округа положений Федерального закона от 21 июля 2007 года № 185-ФЗ «О фонде содействия реформированию жилищно-коммунального хозяйства». Закон направлен на финансирование капитального ремонта многоквартирных домов, обеспечение благоприятных и безопасных условий проживания граждан, надлежащего содержания общего имущества в многоквартирных домах, предоставления качественных жилищно-коммунальных услуг гражданам, проживающим в многоквартирных домах.

Финансирование работ осуществляется за счет средств Фонда содействия реформированию жилищно-коммунального хозяйства, областного, местного бюджетов, а также за счет средств собственников жилья на условиях софинансирования. Для получения данных средств в 2008 году Думой Качканарского городского округа была утверждена муниципальная адресная программа «Проведение капитального ремонта многоквартирных домов в Качканарском городском округе на 2008-2011 годы».

Во исполнение Федерального закона № 185-ФЗ от 21.07.2007 г., в соответствии с адресной программой, на территории Качканарского городского округа в 2012 году проведен капитальный ремонт 6 многоквартирных домов на сумму 26,4 млн. рублей.

#### **Состояние и модернизация инженерных сетей коммунального комплекса.**

Инженерная инфраструктура Качканарского городского округа представлена:

##### **Электроэнергия:**

- 102 трансформаторные подстанции (средний физический износ составляет 70,1%);
- 292,4 км электрических сетей (средний физический износ составляет 80%);
- электроснабжение Качканарского городского округа осуществляется от подстанции ПС-220/110 кВ – 4 отходящие линии: ГОК 5,6,7,8;
- линия ГОК 5,6 питает подстанцию ПС №3 110/6 кВ (город Качканар) и подстанцию ПС №10 110/6 кВ (поселок Валериановск);
- линия ГОК 7,8 питает подстанцию ПС №16 110/6 кВ (город Качканар).

На подстанциях установлены трансформаторы мощностью:

- ПС №3 - 2\*10000 кВА;
- ПС №10 - 2\*10000 кВА;
- ПС №16 – 1\* 6300 кВА и 1\*10000 кВА.

Годовое потребление электроэнергии составляет – 109825 тыс. кВт ч.

##### **Газоснабжение:**

- 15 газовых распределительных подстанций, а также 80,21 км газопроводов.

Годовое потребление газа составляет 300000 тыс.  $\text{нм}^3$  (нормальных метров кубических). Имеется наличие свободных мощностей.

**Водоснабжение:**

- 7 насосных станций хозпитьевого водоснабжения (средний физический износ составляет 48,5%);

- 125,8 км водопроводных сетей (средний физический износ составляет 77,8%).

Мощность водопроводных сооружений составляет 13870 тыс.  $\text{м}^3/\text{год}$ .

Имеются свободные мощности.

**Водоотведение:**

- 2 очистных сооружения канализации (средний физический износ составляет 61%), мощность очистных сооружений составляет 14279 тыс.  $\text{м}^3/\text{год}$ , имеются свободные мощности;

- 2 канализационные насосные станции (средний физический износ составляет 83%), а также 89,76 км водопроводных сетей (средний физический износ составляет 79,7%);

-14 тепловых насосных станций (средний физический износ составляет 35,2%),

-68,1 км тепловых сетей в двухтрубном исполнении (средний физический износ составляет 81%).

**Теплоснабжение** Качканарского городского округа осуществляется от:

1. Город Качканар – теплоэлектроцентраль мощностью 552 Гкал/ч.

В 2012 году собственником Качканарской ТЭЦ стал ОАО «ЕВРАЗ Качканарский ГОК Ванадий», которая вошла в его подразделение. В стадии разработки находится инвестиционный проект реконструкции предусматривающий реконструкцию действующей паровой турбины и установку новой газовой (паровой) турбины мощностью до 50 МВт совместно с котлом-утилизатором. Планируется, что по итогам реализации проекта ЕВРАЗ КГОК увеличит выработку собственной электроэнергии в несколько раз, что позволит снизить издержки на производство продукции ЕВРАЗ КГОКа и повысить надежность электроснабжения подразделений комбината и теплоснабжения потребителей Качканара. Инвестиции ЕВРАЗа составят не менее 2 миллиардов рублей. Срок реализации 2013-2014годы

2. Поселок Валериановск – котельная главного карьера (принадлежность – ОАО ЕВРАЗ «Качканарский ГОК Ванадий»), мощность 61,5 Гкал/ч.

Максимально возможная выработка тепловой энергии по городскому округу составляет 1185 тыс. Гкал/год.

Потребление тепловой энергии по городскому округу составляет около 470 тыс. Гкал/год.

Суммарная располагаемая мощность по городскому округу составляет 370 Гкал/ч.

Вышеперечисленное оборудование и инженерные сети обеспечивают жизнедеятельность Качканарского городского округа, находятся в муниципальной собственности и переданы МУП «Городские коммунальные системы».

На сегодняшний день изношенность основных фондов жилищно-коммунального хозяйства округа составляет по различным оценкам от 60 до 70 процентов.

В 2012 году, в рамках программы капитального ремонта и реконструкции муниципального имущества МУП «Горэнерго» произведены ремонтные работы, в т.ч. сетей электроснабжения и оборудования на общую сумму 4210,45 тыс. рублей с произведенной работой по замене аварийных и ветхих сетей ВЛ-0,4кВ – 3573,7м.; ВЛ-6кВ – 13500 м.; КЛ-0,4кВ – 200 м. КЛ-6кВ – 20м.; а также текущие ремонты ТП, распределительных устройств.

Произведена замена ветхих и аварийных водопроводных сетей – 951м., замена и ремонт насосного оборудования, санация водопроводных сетей общие затраты более 4275,9 тыс.рублей; замена аварийных и ветхих сетей теплоснабжения -316м. с произведенными затратами 1691,67 тыс.рублей, а также ремонт технических помещений и кровель насосных станций на сумму 1819,11 тыс.рублей.;

замена аварийных сетей канализации – 84м., а также ремонт и замена насосного оборудования и электродвигателей технологии с общими произведенными затратами на сумму 2173,52 тыс.рублей, ремонт технических помещений и кровель насосных станций на сумму 1572,93 тыс.рублей.

Общие расходы на проведение капитальных, текущих и аварийно-восстановительных работах на инженерных сетях, технологическом оборудовании и объектах технической инфраструктуры составили более 23 700,0 тыс.рублей.

### **3.4.6. Анализ состояния материально-технической и финансовой обеспеченности в сфере транспорта, дорожного хозяйства.**

**Железнодорожный транспорт.** С восточной стороны города проходит тупиковая железнодорожная ветка Азиатская - г. Качканар, по которой осуществляются грузовые и пассажирские перевозки, а также происходит обслуживание градообразующего предприятия ОАО «ЕВРАЗ КГОК».

На территории города имеются промышленная и пассажирская железнодорожные станции.

**Автомобильный транспорт.** В настоящее время маршрутная сеть городского округа состоит из 8 маршрутов городского сообщения и 4 маршрутов пригородного сообщения и охватывает весь округ.

Перевозку пассажиров осуществляют индивидуальные предприниматели. Муниципального транспорта нет. В целях сокращения интервала движения, обновления парка пассажирских транспортных средств и, соответственно, повышения качества оказываемых жителям городского округа услуг, идет постоянное обновление пассажирского транспорта. В 2011-2012 годах индивидуальными предпринимателями приобретено и выведено на городские маршруты 4 новых микроавтобуса марки «Газель» вместимостью 13 человек и 5 новых микроавтобуса марки «Форд» и «Mercedes», вместимостью от 18 до 24 человек. Для перевозки пассажиров на междугородных маршрутах индивидуальными предпринимателями в

2007-2009 годах приобретено 4 автобуса повышенной комфортности. Таким образом, к настоящему моменту, с учетом выбытия старой техники, пассажирские перевозки осуществляются на 41 единице транспортных средств ежедневно.

В садоводческий период функционируют маршруты движения автобусов до коллективных садов и поселка Именновский.

Налажена постоянная транспортная связь с областным центром. До Екатеринбурга в сутки отправляется не менее 10 рейсов. За период 2007-2008 годов открыты и продолжают функционировать маршруты Качканар-Тюмень, Качканар-Пермь, Качканар-Краснотуринск.

Широко востребованными населением считаются услуги такси. В городе насчитывается порядка 20 фирм, предлагающих услуги по перевозке пассажиров. Развитие этих видов услуг позволяет решать некоторые проблемы по внутригородскому и пригородному передвижению пассажиров. Качканар имеет 4 основных вылетных направления:

- северное направление: представлено автомобильными дорогами регионального значения III категории ("г. Нижняя Тура - г. Качканар") в направлении пос. Валериановск и автодорогами местного значения в направлении горы Южной. Автодорога "г. Нижняя Тура - г. Качканар" имеет полосу отвода - 10,00 м, придорожную полосу - 50,00 м в каждую сторону от границы полосы отвода (по данным СОГУ "Управление автомобильных дорог");

- северо-западное направление: представлено автомобильными дорогами местного значения в направлении горы Теплой и водозабора на берегу Верхневыйского пруда;

- южное направление: представлено автомобильной дорогой регионального значения III категории ("г. Верхняя Тура - г. Качканар") в направлении пос. Именновский. Автодорога имеет полосу отвода - 44,50 м на межселенной территории, в границах города придорожная полоса не устанавливается (по данным СОГУ "Управление автомобильных дорог");

- юго - восточное направление: представлено автомобильной дорогой местного значения вдоль железнодорожных путей в направлении коллективных садов, пос. Именновский и г. Лесной. Данная дорога является продолжением дороги в промышленной зоне.

**Улично-дорожное хозяйство** городского округа состоит из 49,91 км асфальтированных дорог и 37,65 км грунтовых дорог. За период с 2001 по 2008 годов оно активно развивалось - было построено 14,29 км автомобильных дорог. Объем финансирования за счет всех источников составил 37,1 млн. рублей. За этот период времени было капитально отремонтировано 12 км автомобильных дорог на сумму 92,5 млн. рублей.

Территория города разделена на микрорайоны, транспортная связь между которыми осуществляется по магистральным улицам общегородского и районного значения, жилым улицам.

Магистральные улицы общегородского значения регулируемого движения:



- улица Свердлова - главная улица города, вдоль которой сконцентрированы объекты общегородского значения (Администрация города, объекты здравоохранения, учреждения спорта, гостиница и т.д.);

- улица Крылова - соединяет центральный и северный районы, по данной улице осуществляется транспортная связь населения г. Качканар с пос. Валериановск, пос. Ис, улица проходит через автовокзал, гостиницу, автозаправочную станцию, малоэтажную индивидуальную застройку и на севере города улица переходит в автомобильную дорогу регионального значения III категории, автомобильную дорогу местного значения в направлении горы Южной и лечебно - профилактического комплекса;

- улица Октябрьская - участок улицы от улицы Свердлова до железнодорожного вокзала, является продолжением улицы Крылова в юго-восточном направлении и проходит вдоль следующих объектов: детской поликлиники, автобазы "Качканар - Авто", АЗС;

- улица Гикалова - основная транспортная связь центральной части города с существующей застройкой 12 микрорайона, проходит вдоль торгового центра, радиотехникума им. Попова, отдела ЗАГСА и др. объектов общественного назначения, в южной части города улица имеет выход на автодорогу местного значения, которая за пределами города переходит в автодорогу регионального значения в направлении пос. Именновский и г. Верхняя Тура, на улице Гикалова находится конечная остановка следующих маршрутов внутригородских автобусов и маршрутных такси: 1,2,3,7,8.

Магистральные улицы районного значения:

- улица Энтузиастов - дублирующая связь улицы Свердлова, проходящая параллельно улице Свердлова вдоль секционной застройки, БТИ и др. объектов, данная транспортная связь обеспечивает 4,4а,5 микрорайоны доступностью общественного транспорта, по улице проходит линия движения и остановки маршрутного такси № 3;

- улица Жилая - продольная связь западной части города, проходящая вдоль ранее запроектированной секционной застройки, фильтровальной станции, коллективного сада от улицы Свердлова до водозабора и детского лагеря, с данной улицы осуществляется обслуживание высоковольтных линий электропередач 6 кВ, а также подъезд к плотине Верхневыйского водохранилища;

- улица Октябрьская - магистральная улица районного значения, по которой осуществляется движение маршрутного такси № 6, а также обеспечена связь между 6а, 11 микрорайонами и 1, 2 микрорайонами;

- улица Тагильская - основная улица 9 и 10 микрорайонов, проходит по крайней границе застроенной территории и в 10 микрорайоне продолжается жилой улицей Набережной, из центральной части города проходит линия движения городского автобуса маршрутов № 7,10;

- улица Магистральная (ул. Тургенева) - транспортная связь, выходящая на объездную дорогу в промышленной зоне на востоке (ул. Тургенева), в западной части данная улица выполняет функцию жилой улицы и обеспечивает подъезды к индивидуальной малоэтажной и 5,9 этажной застройки.

На основании результатов обследования транспортную инфраструктуру Качканарского городского округа можно охарактеризовать следующим образом:

- магистральные улицы города имеют резерв пропускной способности, так как существующая интенсивность транспортного движения меньше пропускной способности улиц и уровень загрузки меньше 0,8;

- население города обеспечено радиусами обслуживания остановками общественного транспорта (97 % населения);

- доступность центра в городе обеспечена (не более 30 минут для малого города);

- жители среднеэтажной и многоэтажной застройки обеспечены местами постоянного и временного хранения легкового автотранспорта;

- элементы поперечных сечений (ширина проезжей части, тротуаров, поперечный и продольный уклоны) некоторых улиц не соответствуют нормативным (по СНиП 2.07.01-89\* ) и требуют корректировки, к улицам, имеющим продольные уклоны, не соответствующие нормативным требованиям относятся: улица Свердлова (участки с уклонами  $>50\%$  и  $<5\%$ ), улица Октябрьская, проезд Дружинников, улица Гикалова;

- отсутствует полноценная объездная транспортная связь для обеспечения транзитного грузового движения в направлении пос. Валериановск и г. Верхняя Тура в обход жилых территорий города.

**Остановочные пункты.** В настоящее время в Качканарском городском округе в работе пассажирского транспорта задействовано 35 остановочных пунктов, которые в основном имеют только крытую площадку для ожидания транспортных средств. Только три остановочных пункта соответствуют современным требованиям.

Администрацией проводится программная работа по привлечению инвесторов для реконструкции и модернизации остановочных пунктов с обустройством на их месте остановочных комплексов, отвечающих современным требованиям.

На территории городского округа находится один автовокзал.

Правительство Российской Федерации в настоящее время реализует программу развития северных территорий страны, одним из важнейших мероприятий которой является строительство автодороги «Ханты-Мансийск – Москва». С вводом в эксплуатацию данной автодороги увеличится поток транзитного транспорта через город Качканар, в т.ч. появятся и новые автобусные маршруты и, соответственно, увеличится количество пассажиров, нуждающихся в услугах автовокзала.

В связи с этим необходимо провести реконструкцию существующего здания автовокзала с целью приведения его в соответствие современным требованиям. Администрацией в настоящее время ведется работа по определению источников финансирования мероприятий по реконструкции.

### **3.5. Экологические проблемы Качканарского городского округа; факторы, обусловившие их появление.**

Состояние атмосферного воздуха в городе определяют выбросы загрязняющих веществ промышленных предприятий города и автотранспорта. По объемам выбросов и их токсичности среди предприятий города выделяется Качканарский горно-обогатительный комбинат, на долю которого приходится 98,6% всех выбросов. Предприятие является градообразующим, содержит социальную сферу, определяя жизненный уровень и экологическую обстановку на территории Качканарского городского округа. Благодаря расположению комбината по отношению к жилым застройкам в сторону преобладающих ветров, в городе относительно благополучное состояние атмосферного воздуха.

За последние десятилетия значительно увеличилась доля выбросов, поступающих в атмосферу от легковых и грузовых автомобилей.

Большая часть жилой застройки города (около 200 га) находится в пределах санитарно-защитной зоны ОАО «ЕВРАЗ КГОК».

Источником хозяйственно-питьевого водоснабжения муниципального образования город Качканар и пос. Валериановск являются поверхностные водные объекты.

Основная водная артерия территории - р. Выя. В верховье р. Выя организованы Верхне-Выйское и Нижне-Выйское водохранилища, являющиеся источниками хозяйственно-питьевого (Верхне-Выйское) и промышленного (Нижне-Выйское) водоснабжения муниципального образования город Качканар и предприятий.

Загрязнение поверхностных вод определяют сбросы загрязняющих веществ, поступающих от промышленных предприятий.

Сброс сточных вод предприятиями муниципального образования производится в реке Выя и реке Рогалевка.

Объем сточных вод, сбрасываемых в реке Выя, в среднем составляет около 26,907 млн. м<sup>3</sup>/год. Все они, из-за недостаточной степени очистки на очистных сооружениях, характеризуются как недостаточно очищенные. Наибольшие объемы загрязненных сточных вод сбрасывает ОАО «ЕВРАЗ КГОК» – 25,3 млн м<sup>3</sup>/год. Наблюдается увеличение сброса загрязненных сточных вод в последние годы, что обусловлено ростом объемов производства.

Наиболее крупными водопользователями городского округа, на дне которых приходится около 99% воды, забранной из поверхностных водных объектов, являются ОАО «ЕВРАЗ КГОК», МУП «Горэнерго».

Состояние ресурсов растительного и животного мира. В муниципальном образовании город Качканар площадь, занимаемая лесами, составляет 15,226 тыс. га, т.е. 47,8%. Остальную площадь занимает город, населенные пункты, сельскохозяйственные угодья и дороги.

Леса местного ареала представлены как хвойными породами (сосна, ель, пихта, лиственница, кедр), так и лиственными породами (береза, осина, липа).

От негативных воздействий (лесные пожары, болезни леса, неблагоприятные погодные условия и антропогенные воздействия) ежегодно страдает значительное количество лесного фонда.

По данным, предоставленным Качканарским охотхозяйством, в лесах, относящихся к Качканарскому охотхозяйству (89,9 тыс. га), водятся лоси, медведи, зайцы, куницы, лисицы, ондатры, волки, глухари, тетерева, рябчики и другие.

Наличие такого гиганта черной металлургии, как ОАО «ЕВРАЗ Качканарский горно-обогатительный комбинат», развитая социальная инфраструктура городского округа определяют наличие нарушенных земель и большого количества отходов производства и потребления.

На сегодняшний момент на территории Качканарского городского округа значительные площади по-прежнему занимают нерекультивированные нарушенные земли, представленные карьерами, выемками, отвалами, хвостохранилищем КГОКа. В результате его промышленной деятельности значительно ухудшилось состояние лесного фонда на юге и на востоке округа. Несанкционированные свалки твердых бытовых отходов и свалки, находящиеся в большом количестве вдоль автомобильных дорог, в местах отдыха и т.п., ухудшают экологическую обстановку, приводят к загрязнению земель и других компонентов окружающей среды.

Так, площадь земель, нарушенных в результате деятельности ОАО «ЕВРАЗ КГОК», составила 3345,2 га. Из них 861,6 га занято тремя карьерами, 827,8 га - отвалами, 1545,4 га - хвостохранилищем (хвостохранилище ОАО "ЕВРАЗ КГОК" - 857,87 млн. м<sup>3</sup> - является одним из наиболее крупных шламонакопителей области).

Все твердые и пищевые отходы из города вывозятся на частный санкционированный полигон ТБО и ПО ООО "Поток" (площадь равна 15 га). С 1999 года ведутся работы по реконструкции муниципальной городской свалки.

### **Прогнозируемое изменение состояния окружающей среды.**

При реализации инвестиционного плана модернизации Качканарского городского округа произойдет усиление техногенного давления на окружающую природную среду.

Главным образом повлияет открытие новой производственной площадки ОАО «ЕВРАЗ КГОК», произойдет перевод около 1000 га лесов в нарушенные территории. В значительно меньшей степени, но, тем не менее, негативно скажется расширение жилой застройки на южном берегу пруда. При этом благоустройство прибрежной зоны положительно повлияет на санитарное состояние Нижне-Выйского пруда – сюда перестанут поступать неочищенные поверхностные стоки городских улиц, а также стоки коллективных садов, загрязненные органическими и минеральными удобрениями.

Строительство новых автодорог, как федерального, так и местного значения, позволит снизить загруженность городских улиц, пустить в объезд

города часть транспортных потоков, что приведет к снижению загазованности в городе.

Ввиду сложной экологической обстановки в поселке Валериановск, близости производственных площадок ОАО «ЕВРАЗ КГОК», с учетом розы ветров, в которой преобладают западные ветра, необходимо рассмотреть возможность переселения жителей в более благополучные районы.

В 2010 году была разработана и утверждена Комплексная экологическая программа муниципального образования город Качканар на 2011 - 2015 годы. Программой предусмотрено комплексное улучшение параметров состояния окружающей природной среды через:

- снижение техногенной нагрузки на окружающую среду (снижение поступления загрязняющих веществ в атмосферный воздух и в поверхностные водные объекты);

- реабилитацию нарушенных территорий;

- совершенствование системы экологического мониторинга;

- экологическое воспитание и образование;

- внедрение неотложных мер по реабилитации здоровья населения, подверженного неблагоприятному воздействию факторов окружающей среды.

Исходя из приоритетов направления природоохранной деятельности на территории муниципального образования, Программой выбраны наиболее уязвимые компоненты природной среды, восстановление которых благоприятно скажется на общей экологической ситуации. В результате первоочередными признаны мероприятия по:

- приведению в соответствие с требованиями природоохранного законодательства мест размещения отходов производства и потребления;

- улучшению состояния атмосферного воздуха;

- охране поверхностных водных объектов.

Из всех предложенных мероприятий наиболее значимыми определены те, которые отвечают выбранным приоритетам и соответствуют требованиям:

- достижения наибольшего экологического эффекта в улучшении состояния наиболее уязвимых компонентов окружающей среды;

- являются существенными для всей территории муниципального образования;

- не требуют значительных инвестиций для своей реализации;

- соответствуют мероприятиям областных экологических программ.

Общий объем финансирования программы составляет 283,9 млн.рублей.

### **3.6. Анализ состояния бюджетной системы Качканарского городского округа, в том числе доходной базы, выявление критических рисков для исполнения бюджетных обязательств.**

Доходная часть бюджета Качканарского городского округа формируется за счет налоговых и неналоговых доходов, а также безвозмездных поступлений от бюджетов других уровней.



За период с 2001 по 2009 год структура доходов бюджета претерпела значительные изменения. Так, в 2001 году в доходную часть местного бюджета поступали доходы от следующих налогов:

- налога на прибыль;
- налога на доходы физических лиц;
- платы за недра;
- налога на имущество организаций;
- налога на имущество физических лиц;
- налога на содержание жилья и объектов социально культурной сферы;
- земельного налога;
- налога с продаж;
- налога на вмененный доход;
- государственной пошлины;
- единого налога, применяемого при упрощенной системе налогообложения;
- лесных податей.

В 2004 году в доход местного бюджета поступали еще и доходы от налога на игорный бизнес.

С 2006 года в доход местного бюджета поступают доходы только от:

- налога на доходы физических лиц;
  - налога на имущество физических лиц;
  - земельного налога;
- налога на вмененный доход;
- государственной пошлины.

Все изменения в структуре доходных источников, формирующих доходную часть бюджета, вызваны проводимой реформой федеративных отношений, которая была направлена на разграничения расходных обязательств и доходных источников. Данная реформа завершилась с принятием поправок в Бюджетный Кодекс Российской Федерации, которые закрепили на долгосрочной основе доходы за субъектами РФ и муниципальными образованиями.

В связи с изменениями в бюджетном и налоговом законодательстве произошло перераспределение доходов. Если в 2001 -2003 г.г. доходную часть бюджета формировали только собственные доходы (налоговые и неналоговые), то с 2004 года в доход бюджета поступают межбюджетные трансферты.

С 2005 года основной составляющей доходной части бюджета Качканарского городского округа являются безвозмездные поступления в виде субсидий, субвенций, дотаций и прочих межбюджетных трансфертов.

В 2010 году доля безвозмездных поступлений в общей сумме доходов бюджета составляла 47,9 %, в 2011 году – 64,8 %, в 2012 году 47,6 %.

В 2009 году, в условиях мирового финансового кризиса, доходная часть бюджета сократилась до 585,7 млн. руб., а затем выросла в 2011 году до 988,9 млн.руб., в 2012 году снизилась по сравнению с 2011 годом на 12,7 %.

На долю собственных доходов муниципального образования приходится около половины доходов, остальные средства получены в виде межбюджетных трансфертов из областного бюджета.

**Динамика доходов муниципального бюджета, тыс.руб.**

**Таблица 28**

ПОКАЗАТЕЛИ	2010г.	2011г.	2012г.	2013г.
Доходы бюджета	факт	факт	факт	план
<b>ИТОГО ДОХОДОВ</b>	<b>657355,0</b>	<b>988850,0</b>	<b>863651,0</b>	<b>817290,0</b>
темп роста, в % к предыдущ. году	112,2	150,4	87,3	45,5
Налоговые и неналоговые доходы	342186,0	347639,0	452392,0	371614,0
темп роста, в% к предыдущ. году	116,1	101,6	130,1	82,1
удельный вес в общем объеме доходов,%	52,1	35,2	52,4	45,5
Безвозмездные перечисления	315168,0	641246,0	411259,0	445676,0
темп роста, в% к предыдущ. году	108,4	203,5	64,1	108,4
удельный вес в общем объеме доходов,%	47,9	64,8	47,6	54,5

Общее снижение объема доходов в 2012 году на 12,7% произошло в результате сокращения объема собственных доходов на 47,6% к уровню 2011 года (на 1045,8 млн. руб.), объема межбюджетных трансфертов на 35,9 % к уровню 2011 года (230,0 млн. руб.).

В структуре доходов бюджета городского округа доминирует налог на доходы физических лиц; в 2012 году на его долю приходилось 66,3 % собственных доходов бюджета.

**Структура собственных доходов муниципального бюджета, тыс.руб.**

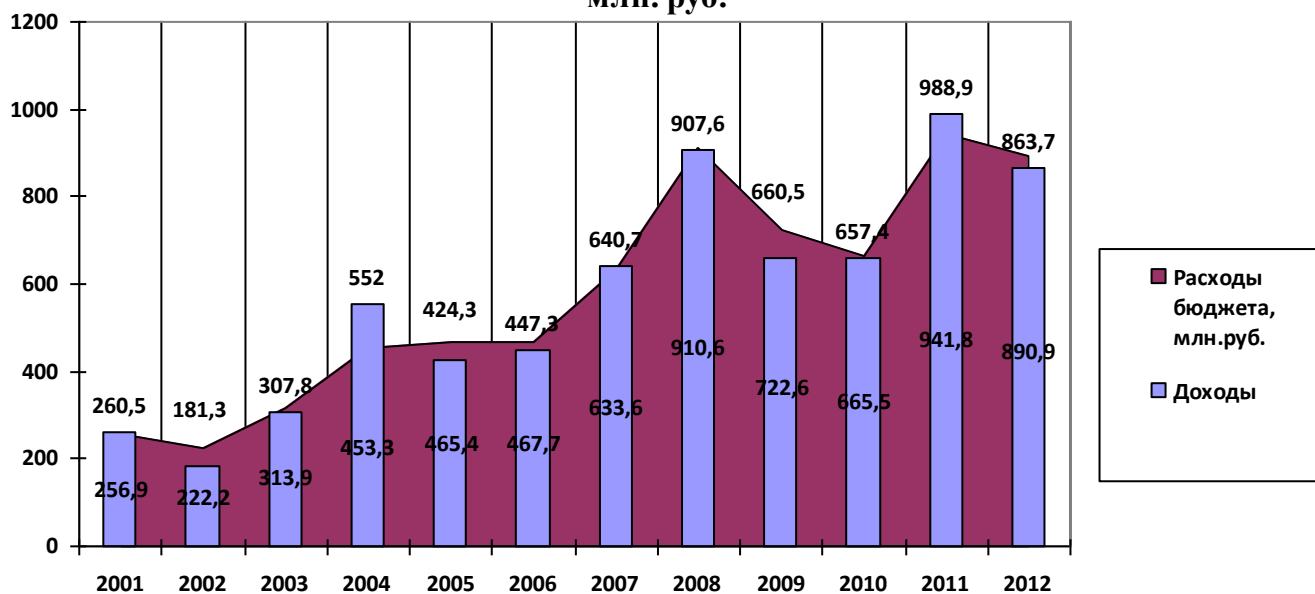
**Таблица 29**

ПОКАЗАТЕЛИ	2010г.	2011г.	2012г.	2013г.
Собственные доходы бюджета	факт	факт	факт	план
Всего, в том числе:	342186,0	347639,0	452392,0	371614,0
Налог на доходы физических лиц	154776	183477,0	299858,0	227364,0
удельный вес в собственных доходах, %	45,2	52,8	66,3	61,1
Единый налог на вмененный доход	18465,0	21037,0	22420,0	23011,0
удельный вес в собственных доходах, %	5,4	6,1	5,0	6,2
Налог на имущество физических лиц	5678,0	1263,0	5885,0	8866,0
удельный вес в собственных доходах, %	1,7	0,4	1,3	2,4
Земельный налог	79648,0	58324,0	51670,0	47000,0
удельный вес в собственных доходах, %	22,8	16,8	11,4	12,6

В расходах бюджета появились такие статьи, как капитальное строительство объектов социальной сферы, капитальные ремонты, приобретение основных средств, были введены муниципальные надбавки работникам бюджетной сферы, выделялись средства на решение других проблем округа.

Динамика расходов и доходов местного бюджета приведена в диаграмме. В 2011 году уровень доходов превысил уровень 2008 года-докризисный период.

**Динамика доходов и расходов местного бюджета,  
млн. руб.**



В 2012 году доходная часть бюджета городского округа к уровню 2011 года сократилась на 125,2 млн.рублей или на 12,7 %.

**Динамика расходов муниципального бюджета, тыс. рублей**

**Таблица 30**

Расходы бюджета	2010г.	2011г.	2012г.	2013г. план
<b>ИТОГО РАСХОДОВ</b>	665461,0	941786,0	890924,0	893978,0
ФОТ с начислениями и прочими выплатами	337317	427086	296133	226305
удельный вес в общем объеме расходов, %	51,5	45,3	33,2	25,3
Услуги связи (КОСГУ 221)	2624	2869	1729	1634
Транспортные услуги (КОСГУ 222)	800	1111	256	98
Коммунальные услуги (КОСГУ 223)	50619	45196	38608	26281
удельный вес в общем объеме расходов, %	7,7	4,8	4,3	2,9
Арендная плата за пользование имуществом (КОСГУ 224)	1224	1320	925	46
Работы, услуги по содержанию имущества (КОСГУ 225)	29305	57777	72840	32741
Прочие работы, услуги (КОСГУ 226)	43453	56993	39807	44534
Безвозмездные перечисления муниципальным организациям (КОСГУ 241)	13057	26420	198034	364610
Социальное обеспечение (КОСГУ 260)	80416	93469	103215	125373
Прочие расходы (КОСГУ 290)	2919	3794	7371	5917
Увеличение стоимости основных средств (КОСГУ 310)	61622	172605	99793	25198
Материальные затраты (КОСГУ 340)	42105	53129	31740	40691

На протяжении трех лет с 2010 по 2012 годы прослеживается снижение удельного объема расходов по заработной плате и начислениям в общем объеме расходов бюджета с 51,5 % до 33,2 % и растет социальная направленность расходов бюджета с 3,6 % до 11,6 %.



## Показатели бюджетной обеспеченности

**Таблица 31**

ПОКАЗАТЕЛИ	2010г.	2011г.	2012г.	2013г.
Доходы бюджета	факт	факт	факт	план
Всего ДОХОДОВ, тыс.руб., в т.ч.:	657355,0	988885,0	863651,0	817290,0
Собственные доходы, тыс.руб.	342186,0	347639,0	452392,0	371614,0
Безвозмездные перечисления, тыс.руб.	315168,0	641246,0	411259,0	445676,0
Бюджетная обеспеченность, руб./чел. в год общих доходов бюджета	14997,1	22690,0	19945,8	18875,1
Бюджетная обеспеченность, руб./чел. в год собственных доходов бюджета	7806,8	7991,2	10447,9	8582,3
Численность населения, тыс.чел.	43,8	43,6	43,3	43,3

В 2012 году в результате сокращения объемов общих доходов бюджета и межбюджетных трансфертов общая бюджетная обеспеченность на одного жителя городского округа снизилась к уровню 2011 года на 12,0 % и составила 19,9 тыс. руб. на человека. Общая обеспеченность на одного жителя собственных доходов увеличилась к уровню 2011 года на 31,3 % и составила 10,5 тыс. руб. на человека.

#### **4. Выявление и оценка потенциальных возможностей и ресурсов развития Качканарского городского округа.**

##### **4.1. Анализ ресурсного потенциала, обеспечивающего возможности развития Качканарского городского округа (минеральные, земельные, лесные, энергетические, трудовые, рекреационные, культурно – исторические, транспортно-логистические, инфраструктурные)**

Потенциальные направления развития Качканарского городского округа в средне- и долгосрочной перспективе определяются ресурсами территории, главными из которых являются следующие:

**Минеральные ресурсы.** Разведанные полезные ископаемые представлены: железо-ванадиевыми, титано-магнетитовыми рудами, габбро-пироксенитами, щебнем, кирпичными глинами, строительным камнем, известняком; кроме того, встречаются редкие и драгоценные металлы.

К горе Качканар, расположенной в 5-7 км севернее г. Качканара, приурочена Качканарская группа месторождений железных руд, состоящая из Гусевогорского и собственно Качканарского месторождений. По химическому составу железные руды относятся к типу титаномагнетитовых бедных ванадийсодержащих руд, легкообогащаемых магнитной сепарацией.

На настоящий момент ведутся разработки месторождений в северо-восточной части округа, на территории, примыкающей к северо-восточной границе г.Качканара. С западной стороны к этим территориям примыкает зарезервированный участок под месторождение титано-магнетитовой руды.

В районе города разведаны и числятся на балансе месторождения глин и габбро-пироксенитов.

Качканарское месторождение глин (участок Шумиха) расположено в 4-5 км северо-восточнее пос. Валериановский. Глины пригодны для производства кирпича.

Качканарское месторождение габбро-пироксенитов расположено на южном склоне горы Качканар, в 10 км от одноименной железнодорожной станции. Габбро-пироксениты пригодны в производстве гидротехнического бетона, для дорожного строительства.

В районе г. Качканар ведутся поисковые работы на золото и платину.

**Природно – рекреационный потенциал.** Природные рекреационные ресурсы Качканарского городского округа отличаются большим разнообразием ландшафтов, наличием водоёмов, пригодных для организации отдыха. Большую часть территории Качканарского городского округа занимают леса. Популярен неорганизованный отдых населения: сбор грибов, ягод, рыбная ловля, охота.

Природный ландшафт округа позволяет развивать различные виды туризма: горно-пешеходного, водного, лыжного. Склоны хребта располагают характеристиками для размещения горнолыжного центра на уровне альпийских, отвечают требованиям размещения горнолыжной инфраструктуры на уровне современного, крупного горнолыжного курорта:

возможно размещение более 19 горнолыжных трасс длиной до 4500 м с перепадом высот до 620м, с уклоном траверсов от 7 до 28°; общая протяжённость горнолыжных трасс может быть до 100 км.

Округ расположен вблизи географической границы континентов Европы и Азии.

**Земельные ресурсы.** Земли сельскохозяйственного назначения составляют 3,1% общей площади территории. Земли населённых пунктов занимают 7325,6 га, что составляет 22,7% территории городского округа. Лесной фонд занимает 57,6% всей территории. Земли промышленности занимают 16,6% территории городского округа.

Земли особо охраняемых территорий, земли водного фонда и земли запаса не представлены.

**Лесные ресурсы.** Общая площадь земель лесного фонда в пределах муниципального образования составляет 18,87 тыс. га, в т.ч. лесопокрытая – 17,63 тыс. га.

Наличие значительных площадей лесов наложило свой отпечаток на экономику района и определило ее значение. Леса также имеют большое защитное значение: оказывают благоприятное влияние на климат, регулируют сток вод, предохраняют почву от размыва и смыва.

Леса местного ареала представлены как хвойными породами (сосна, ель, пихта, лиственница, кедр), так и лиственными породами (береза, осина, липа).

Все они находятся в управлении ГУ СО «Верхотурское лесничество». Лесные ресурсы представлены защитными лесами-12,6 тыс. га, в том числе в водоохранных зонах - 1,02 тыс.га. Защитные полосы лесов расположены вдоль железнодорожных путей, дорог общего пользования - 963 га, зеленые зоны, лесопарки- 8982 га, нерестоохраняемые полосы лесов- 564 га, леса, имеющие научное или историческое значение - 660 га, орехово-промысловые зоны - 368 га, эксплуатационные леса- 6312 га. Расчетный ежегодный объем заготовки древесины - 9,5 тыс.м<sup>3</sup>.

**Энергетические ресурсы.** Годовое потребление электроэнергии составляет – 109825 тыс. кВт ч. В случае необходимости присоединения дополнительных потребителей необходимо произвести замену трансформаторов на подстанциях 110/6 кВ на более мощные. Параметры новых трансформаторов могут быть определены в зависимости от вновь присоединяемого оборудования.

**Трудовые ресурсы.** Трудовые ресурсы Качканарского городского округа позволяют развивать новые отрасли экономики. Трудоспособное население Качканарского городского округа, общая численность которого по состоянию на 01.01.2012 г. составила 25640 человек (59,3 % в общей численности населения округа).

Занятые в малом и среднем бизнесе из числа жителей Качканарского городского округа составляют 5,7 тыс. человек (21,1% экономически активного населения округа). Студенты и учащиеся учреждений профессионального образования из числа жителей округа составляют 6,2

тыс. чел. (13,7% в общей численности населения округа). Трудовыми ресурсами округа являются безработные граждане Качканарского городского округа, численность которых по состоянию на 01.01.2013 года составила 600 человек (уровень регистрируемой безработицы – 2,22 %).

**Транспортно – логистический потенциал.** Округ расположен на тупиковой железнодорожной ветке Азиатская – Качканар, выходящей на магистральную железную дорогу Гороблагодатская – Пермь, Гороблагодатская – Н-Тагил, Нижнетагильского отделения Свердловской железной дороги. Автодорога Нижняя Тура – Валериановск – Качканар – Верхняя Тура, обеспечивает выход на автодорогу регионального значения Екатеринбург – Серов.

Существенное влияние на положение Качканарского городского округа в транспортно-логистической системе Свердловской области окажет запуск федерального коридора Пермь-Серов-Ивдель-Ханты-Мансийск-Нефтеюганск-Сургут-Нижневартовск-Томск. С вводом в эксплуатацию этой автодороги трасса Верхняя Тура - Качканар будет иметь практически федеральное значение - по ней пойдет весь поток транспорта с европейской территории на Ханты-Мансийск и обратно.

**Экологическая обстановка.** Загрязнение атмосферного воздуха на территории Качканарского городского округа сравнительно невелико и, в соответствии с гигиенической классификацией, относится к безопасному уровню для здоровья человека.

По данным Санитарно-эпидемиологических паспортов, по Качканарскому городскому округу комплексный показатель органолептического качества питьевой воды составляет в 2007 и 2008 годах – 1 (допустимый), комплексный показатель санитарно-токсикологического качества питьевой воды – 2,2 (умеренный), комплексный показатель эпидемиологической безопасности питьевой воды – 1 (допустимый).

По результатам многолетних исследований почвенного покрова превышение ПДК не обнаружено ни по одному из исследованных показателей. Уровень загрязнения почвы согласно принятой классификации во всех точках отбора характеризуется как "ниже низкого".

Радиационная ситуация на территории города признана удовлетворительной: среднегодовая мощность экспозиционной дозы гамма-излучения в пунктах наблюдения на территории города составила 10 мкР/час, что не превысило среднего значения по Уральскому УГМС (11 мкР/час).

**Инфраструктурный потенциал для размещения новых производств.**

На территории городского округа размещено до десяти промышленных площадок, обеспеченных основными видами промышленной инженерной инфраструктуры, потенциально пригодных для размещения новых видов производств. Округ обладает большим потенциалом создания складских помещений. Для размещения производственных и складских помещений предполагается освоить 285,5 га новой территории в юго-восточной части города.

**Экономический потенциал** – относительно высокие доходы населения стимулируют развитие малого бизнеса. Кроме того, создана инфраструктура поддержки малого и среднего предпринимательства – создан и работает муниципальный Фонд поддержки малого предпринимательства и общественный совет при Главе городского округа по поддержке и развитию малого бизнеса.

**Жилищный потенциал.** Высокая обеспеченность жильем (в среднем) более 20 кв. м на человека, высокий уровень обеспеченности жилищного фонда централизованными источниками тепло- и водоснабжения при одновременной относительно низкой стоимости 1 кв. м жилья делают город привлекательным для внешней миграции.

#### **4.2. Сильные и слабые стороны Качканарского городского округа, возможности и угрозы для его развития в средне- и долгосрочной перспективе (SWOT-анализ).**

**Сильными сторонами** Качканарского городского округа, определяющими возможности и перспективы его развития, являются следующие:

- наличие на территории округа градообразующего предприятия мирового уровня и связанный с ним высокий промышленный и экономический потенциал;
- современные высокие технологии, позволяющие производить конкурентоспособную и перспективную на мировом рынке продукцию; высокая эффективность градообразующего предприятия;
- высокий (на уровне среднеобластного значения) уровень доходов жителей округа;
- потенциал развития малого и среднего предпринимательства;
- развитая инфраструктура поддержки предпринимательской инициативы (создан фонд поддержки малого предпринимательства, сформирован и активно работает общественный совет при Главе городского округа по поддержке и развитию малого предпринимательства);
- высокий уровень школьной подготовки учащихся (высокий % сдачи ЕГЭ, поступлений в вузы, высокие результаты участия в областных олимпиадах; высокий удельный вес педагогов с высшей и первой квалификационной категорией);
- высокий уровень развития и технической оснащенности объектов спортивной инфраструктуры, наличие традиций в развитии массового спорта и спортивных достижений;
- наличие энергетических резервов: электроэнергии, водоснабжения, теплоснабжения;
- высокий уровень обеспеченности жилого фонда объектами централизованной коммунальной инфраструктуры;
- природно-рекреационный потенциал округа позволяет организовать горнолыжный курорт, соответствующий МИРОВЫМ стандартам с перепадом высот АЛЬПИЙСКОГО характера.



**Возможности** для такого развития округа задаются внешними условиями, главными из которых можно признать:

- прогнозируемый выход из кризиса российской и мировой экономики и связанный с этим рост внутреннего и внешнего спроса;
- завершение масштабной реконструкции градообразующего предприятия, позволяющей сохранить лидирующие позиции на мировом рынке железорудной продукции;
- повышение открытости и инвестиционной привлекательности Свердловской области;
- трудоспособное население Качканарского городского округа, общая численность которого по состоянию на 01.01.2012 г. составила 25640 человек (59,3 % в общей численности населения округа);
- занятые в малом и среднем бизнесе из числа жителей Качканарского городского округа составляют 5,7 тыс.человек (21,1% экономически активного населения округа);
- студенты и учащиеся учреждений профессионального образования из числа жителей округа составляют 6,2 тыс.человек (13,7% в общей численности населения округа);
- трудовыми ресурсами округа являются безработные граждане Качканарского городского округа, численность которых по состоянию на 1 января 2013 года составила 600 человек (уровень регистрируемой безработицы – 2,22 %).

**К слабым сторонам** Качканарского городского округа, сдерживающим его развитие, относятся следующие:

- монопрофильный характер экономики;
- напряженность на рынке труда (уровень безработицы выше среднеобластного);
- минимальные возможности для профессиональной реализации жителей города;
- низкая техническая и кадровая обеспеченность муниципальных учреждений здравоохранения; отсутствие возможностей получения отдельных видов специализированной медицинской помощи;
- большое количество промышленных отходов, требующих применения специальных технологий утилизации;
- высокий износ коммунальных систем и отсутствие целостной системы сбора ливневых и сточных вод, провоцирующие загрязнение почв.

**Угрозами** со стороны внешней среды остаются:

- сохраняющаяся макроэкономическая нестабильность;
- возможность экономической рецессии и медленное восстановление спроса на продукцию градообразующего предприятия;
- активизация мировых конкурентов градообразующего предприятия;
- конкуренция со стороны других муниципальных образований.

## **5. Цели, задачи, стратегические направления развития Качканарского городского округа; основные этапы их реализации**

### **5.1. Цели и задачи комплексного инвестиционного плана модернизации монопрофильного муниципального образования «Качканарский городской округ»**

**Основной целью** комплексного инвестиционного плана модернизации является создание условий для неуклонного и последовательного повышения качества жизни населения за счет эффективной социальной политики и устойчивого экономического развития городского округа на основе рационального и комплексного использования местных ресурсов.

Достижение поставленной цели Плана реализуется решением следующего комплекса задач:

#### **в социальной области:**

- снижение уровня безработицы, создание новых социально значимых и экономически эффективных рабочих мест, снижение социальной напряженности среди трудоспособного населения;

- расширение спектра и доступности товаров и услуг, в том числе услуг общественного питания и бытовых, предоставляемых населению города организациями всех форм собственности;

- создание условий для расширения и повышения качества услуг, предоставляемых населению учреждениями социальной сферы, за счет рационального использования бюджетных ресурсов и укрепления социальной инфраструктуры городского округа;

- обеспечение технического переоснащения и модернизации объектов образования, здравоохранения, культуры, физкультуры и спорта;

- повышение качества доступного медицинского обслуживания населения, внедрение новых технологий профилактики, диагностики и лечения;

- создание условий в системе образования для использования современных информационных технологий, расширение доступности, повышение качества и эффективности образования;

- улучшение жилищных условий населения за счет строительства доступного жилья, реформы жилищно-коммунального хозяйства, внедрения ресурсосберегающих технологий;

- создание социальных и экономических условий, позволяющих юридическим лицам и трудоспособному населению за счет собственных доходов обеспечивать более высокий уровень социального потребления.

#### **в экономической области:**

- создание многопрофильной инфраструктуры экономики, эффективного комплекса сферы услуг, обеспечение защиты окружающей среды, учитывающие современные стандарты материального и духовного благополучия населения города;

- модернизация и техническое перевооружение действующего производства, создание новых мощностей в промышленности на базе местных ресурсов;
- развитие инфраструктуры для малого и среднего бизнеса;
- внедрение инновационных технологий на предприятиях малого и среднего предпринимательства, организациях потребительского рынка;
- создание благоприятных условий для развития туристического бизнеса на основе улучшения инвестиционного климата и снижения экономических рисков в округе;
- развитие транспортно-логистической и дорожной инфраструктуры округа; приобретение дорожной техники.
- формирование комфортной городской среды (благоустройство общественных и дворовых территорий).

Решение вышеуказанных задач связано с совершенствованием существующей системы управления в округе, повышением эффективности управления муниципальной собственностью и ресурсами, упорядочением регулирующих, контрольно-ревизионных функций, а также стимулированием развития предпринимательской инициативы.

Для обеспечения устойчивого развития городского округа, развития других отраслей помимо градообразующей (диверсификация), на территории Качканарского городского округа будет создана территория опережающего социально-экономического развития (ТОСЭР). В рамках ТОСЭР планируется реализация туристических и промышленных проектов. Это позволит создать новые рабочие места в секторе туризма и смежных отраслях (гостинично-туристского и санаторно-курортного комплекса, транспортного и ресторанного бизнесов, экскурсионно-информационных служб, туристско-развлекательных, спортивно-оздоровительных комплексов и деловых центров).

Создание ТОСЭР позволит:

- создать порядка 400 новых рабочих мест;
- привлечь 4,15 млрд. рублей инвестиций;
- снизить зависимость бюджета и социальной ситуации в городском округе от градообразующего предприятия.

В результате размещения новых предприятий резидентов, учитывая особенности налогообложения резидентов ТОСЭР, будут созданы условия для формирования налогооблагаемой базы, что позволит увеличить доходы бюджетов всех уровней и внебюджетных фондов.

В случае создания ТОСЭР на территории Качканарского городского округа дополнительный доход в бюджеты всех уровней за период с 2018 по 2027 годы от деятельности резидентов ТОСЭР составит 2 223,85 млн. рублей, в том числе: в федеральный бюджет – 1 229,16 млн. рублей, в региональный бюджет – 972,67 млн. рублей, в местный бюджет – 21,99 млн. рублей. При этом объем недополученных доходов в бюджеты всех уровней в связи с созданием ТОСЭР составит 1 273,62 млн. рублей.

## **5.2. Стратегические направления развития Качканарского городского округа.**

Проекты Комплексного инвестиционного плана направлены на развитие стратегических направлений муниципального образования «Качканарский городской округ»:

1) диверсификация (модернизация) традиционных производств:

- освоение Собственно - Качканарского месторождения ОАО «ЕВРАЗ КГОК»

- строительство нового отсека хвостохранилища ОАО «ЕВРАЗ КГОК»

- расширение мощности Качканарской ТЭЦ ОАО «ЕВРАЗ КГОК»

2) создание новых отраслей экономики:

- строительство горнолыжного курорта «Качканар»;

- создание предприятия по производству оксидов редких и редкоземельных элементов из отходов мокрой магнитной сепарации ОАО «ЕВРАЗ Качканарский ГОК»

3) стимулирование предпринимательской инициативы, развитие малого и среднего бизнеса:

- программа развития малого и среднего предпринимательства в Качканарском городском округе

4) оптимизация экологической ситуации ;

- экологическая программа Качканарского городского округа

5) развитие социальной и коммунальной инфраструктуры:

- строительство района малоэтажной застройки «Форманта»;

- развитие жилищного фонда Качканарского городского округа;

- развитие объектов системы образования Качканарского городского округа;

- развитие объектов коммунальной инфраструктуры (водоснабжения, водоотведения, энергоснабжения, теплоснабжения, газоснабжения Качканарского городского округа;

- строительство и реконструкция автомобильных дорог Качканарского городского округа;

- комплексное благоустройство дворовых территорий Качканарского городского округа;

- энергосбережение и повышение энергоэффективности жилых домов Качканарского городского округа;

- замена лифтов в жилищном фонде Качканарского городского округа;

- приобретение дорожно-строительной техники для Качканарского городского округа;

- программа содействия занятости населения Качканарского городского округа.

### **5.3. Основные этапы реализации комплексного инвестиционного плана модернизации монопрофильного муниципального образования «Качканарский городской округ»**

1-й этап – 2011-2013 г.г. стабилизация ситуации на рынке труда: краткосрочные меры по обеспечению занятости, включая общественные работы, проведение капитального ремонта многоквартирных домов по Федеральному Закону № 185-ФЗ, строительство и реконструкция автодорог и т.д., подготовка структурных преобразований -проектирование по инвестиционным проектам.

2-й этап – 2014-2015 г.г.- этап активного развития экономики округа.

3-й этап – 2016-2020 г.г. – этап устойчивого развития экономики округа.

**6. Система программных мероприятий – основные направления и проекты Комплексного инвестиционного плана модернизации на 2013 – 2018 годы и на период до 2020 года Качканарского городского округа**

В разделе приводится информация по основным проектам, реализуемым на территории муниципального образования в 2013 – 2018 годы и на период до 2020 года.

**Перечень основных инвестиционных проектов инвестиционного плана модернизации, сгруппированных по стратегическим направлениям развития муниципального образования**

**Таблица 32**

№ п/п	Наименование проекта	Инициатор проекта	Сроки реализации	Стоимость проекта, млн. рублей	Объем необходимых инвестиций по проекту на период 2013 – 2020 годов, млн. рублей
1	2	3	4	5	6
<b>1. Диверсификация традиционных отраслей экономики</b>					
1.1.	Освоение собственно-Качканарского месторождения ОАО «ЕВРАЗ КГОК»	ОАО «ЕВРАЗ «КГОК»	2007-2016	<b>26022,2</b>	<b>25463,3</b>
1.2.	Строительство нового отсека хвостохранилища ОАО «ЕВРАЗ КГОК»	ОАО «ЕВРАЗ «КГОК»	2010-2017	<b>7038,9</b>	<b>7021,3</b>
1.3.	Расширение мощности Качканарской ТЭЦ	ОАО «ЕВРАЗ «КГОК»	2012-2015	<b>2891,0</b>	<b>2846,0</b>
<b>2. Создание новых видов производств и сферы услуг</b>					
2.1.	Строительство горнолыжного курорта «Качканар»	ООО «Криннер»	2013-2020	<b>5853,6</b>	<b>5853,6</b>
2.2.	Создание предприятия по производству оксидов редких и редкоземельных элементов из отходов мокрой магнитной сепарации ОАО «ЕВРАЗ Качканарский ГОК»	ЗАО «Энергетические проекты»	2013-2014	<b>1280,0</b>	<b>1280,0</b>
<b>3. Стимулирование предпринимательской инициативы, развитие малого и среднего бизнеса</b>					
3.1.	Программа развития субъектов малого и среднего предприни-	Администрация Качканарского городского	2011-2015	<b>4,2</b>	<b>3,0</b>



	<b>материнства в Качканарском городском округе на 2011-2015 годы</b>	округа			
<b>4. Оптимизация экологической среды</b>					
4.1.	<b>Экологическая программа Качканарского городского округа на 2011-2015 год</b>	Администрация Качканарского городского округа	2011-2015	<b>239,1</b>	<b>166,1</b>
<b>5. Развитие объектов социальной и коммунальной инфраструктуры</b>					
5.1.	<b>Строительство района малоэтажной застройки «Форманта»</b>	Администрация Качканарского городского округа	2014-2016	<b>51,9</b>	<b>51,9</b>
5.2.	<b>Развитие жилищного фонда Качканарского городского округа</b>	Администрация Качканарского городского округа	2013	<b>63,9</b>	<b>63,9</b>
5.3.	<b>Развитие объектов системы образования Качканарского городского округа</b>	Администрация Качканарского городского округа	2011-2013	<b>326,5</b>	<b>233,1</b>
5.4.	<b>Развитие объектов коммунальной инфраструктуры Качканарского городского округа.</b>	Администрация Качканарского городского округа	2011-2020	<b>1968,3</b>	<b>1968,3</b>
5.4.1.	<i>Развитие и модернизация объектов системы водоснабжения Качканарского городского округа</i>	Администрация Качканарского городского округа	2011-2020	1084,1	1084,1
5.4.2.	<i>Развитие и модернизация объектов системы водоотведения Качканарского городского округа</i>	Администрация Качканарского городского округа	2011-2020	491,8	491,8
5.4.3.	<i>Развитие и модернизация объектов системы энергоснабжения Качканарского городского округа</i>	Администрация Качканарского городского округа	2011-2015	147,1	147,1
5.4.4.	<i>Развитие и</i>	Администрация	2011-2015	207,6	207,6

	<i>модернизация объектов системы теплоснабжения Качканарского городского округа</i>	Качканарского городского округа			
5.4.5.	<i>Развитие и модернизация объектов системы газоснабжения Качканарского городского округа</i>	Администрация Качканарского городского округа	2013-2015	37,7	37,7
5.5.	<b>Строительство и реконструкция автомобильных дорог Качканарского городского округа</b>	Администрация Качканарского городского округа	2011-2015	<b>402,2</b>	<b>401,1</b>
5.6.	<b>Комплексное благоустройство дворовых территорий Качканарского городского округа в 2012-2015 году</b>	Администрация Качканарского городского округа	2012-2015	<b>39,2</b>	<b>38,5</b>
5.7.	<b>Энергосбережение и повышение энергоэффективности жилых домов Качканарского городского округа</b>	Администрация Качканарского городского округа	2011-2013	<b>408,3</b>	<b>277,3</b>
5.8.	<b>Замена лифтов в жилищном фонде Качканарского городского округа на 2013-2016 годы</b>	Администрация Качканарского городского округа	2013-2016	<b>61,2</b>	<b>61,2</b>
5.9.	<b>Приобретение дорожно-строительной техники для Качканарского городского округа на 2013-2016 годы</b>	Администрация Качканарского городского округа	2013-2016	<b>10,0</b>	<b>10,0</b>
5.10.	<b>Содействие занятости населения Качканарского городского округа на 2013-2015 г.г.</b>	Департамент занятости населения Свердловской области	2013-2015	<b>122,5</b>	<b>122,5</b>
	<b>ВСЕГО</b>			<b>46783,1</b>	<b>45861,2</b>

## **6.1. Диверсификация традиционных отраслей экономики**

### **6.1.1. Инвестиционный проект: «Освоение Собственно - Качканарского месторождения ОАО «ЕВРАЗ КГОК».**

**Вид экономической деятельности:** СВ–добыча полезных ископаемых, кроме топливно-энергетических (13.10.2).

**Инициатор проекта:** ОАО «ЕВРАЗ Качканарский горно-обогатительный комбинат».

**Цель инвестиционного проекта:** восполнение выбывающих мощностей Гусевогорского месторождения.

**Краткое описание проекта:** разработка нового месторождения; в рамках проекта приобретение основного карьерного технологического оборудования.

**Сроки начала и окончания реализации проекта:** 2007-2016 г.г.

**Основные этапы проекта:**

-начало ведения горных работ в 2014 г.-2,0 млн.т. руды;

-1-я очередь -15 млн.т. руды;

-2-я очередь - 30 млн.т. руды;

-3-я очередь – 60 млн.т. руды.

Мощность уточнится после разработки проектной документации.

**Инвестиционная готовность проекта:** проведение инженерных изысканий для тех.проекта; подготовка и проведение необходимых мероприятий для перевода лесов, находящихся на территории СКМ из категории защитных лесов в категории лесов общего пользования.

**Общая стоимость проекта, всего: 26022,2** млн. рублей, в том числе на период 2013-2020 годы – 25463,3 млн. рублей.

**Объемы финансирования инвестиционного проекта** (в разрезе основных источников) приведены в таблице:

**Строительство Собственно - Качканарского месторождения ОАО «ЕВРАЗ КГОК»**

**Таблица 33**

№ п/п	Наименование показателя	Единица измерения	Всего	в том числе по годам и периодам финансирования											
				2012 год*	2013 год	2014 год	2015 год	итого за 2013 – 2015 годы	2016 год	2017 год	2018 год	итого за 2013 – 2015 годы	2019 год	2020 год	итого за 2019 – 2020 годы
1	2	3	4	5	6	7	8	9	10	11	12	13	14	15	16
1.	Общий объем необходимых для реализации проекта инвестиций, всего, из них:	млн. руб.	26022,2	558,9	746,3	1764,7	8095,1	10606,1	6656,0	2348,5	2104,6	11109,1	1762,1	1986,0	3748,1
1.1.	Частные инвестиции, всего	млн. руб.	26022,2	558,9	746,3	1764,7	8095,1	10606,1	6656,0	2348,5	2104,6	11109,1	1762,1	1986,0	3748,1
	% в общем объеме финансирования	%	100,0	100,0	100,0	100,0	100,0	100,0	100,0	100,0	100,0	100,0	100,0	100,0	100,0
1.2.	Бюджетные инвестиции, всего	млн. руб.	0	0	0	0	0	0	0	0	0	0	0	0	0
	% в общем объеме финансирования	%	0	0	0	0	0	0	0	0	0	0	0	0	0
1.2.1.	Федеральный бюджет	млн. руб.	0	0	0	0	0	0	0	0	0	0	0	0	0
1.2.2.	Региональный бюджет	млн. руб.	0	0	0	0	0	0	0	0	0	0	0	0	0
1.2.3.	Муниципальный бюджет	млн. руб.	0	0	0	0	0	0	0	0	0	0	0	0	0

\*нарастающим итогом с начала реализации проекта (2012 год включительно)

### **6.1.2. Инвестиционный проект: «Строительство нового отсека хвостохранилища ОАО «ЕВРАЗ КГОК».**

**Вид экономической деятельности:** СВ–добыча полезных ископаемых, кроме топливно-энергетических (13.10.2).

**Инициатор проекта:** ОАО «ЕВРАЗ Качканарский горно-обогатительный комбинат».

**Цель инвестиционного проекта:** обеспечение переработки руды, согласно Стратегического паспорта ОАО «ЕВРАЗ КГОК» с 2017 года в объеме 58 млн.т.

**Краткое описание проекта:** строительство нового отсека хвостохранилища с применением современного метода складирования хвостов-метод сгущения хвостовой пульпы. Метод сгущения заключается в следующем: в районе цеха хвостового хозяйства строится комплекс сгущения. В сгустителях происходит быстрое осветление пульпы и осаждение твердой фазы. Осветленная вода возвращается в процесс обогащения, а сгущенный продукт с содержанием твердого около 60 % в пастообразном состоянии транспортируется в хвостохранилище.

**Сроки начала и окончания реализации проекта:** 2010-2017 г.г.

**Основные этапы проекта:**

- разработка проектной документации стадии «ПТЭО»- 3 месяца;
- разработка проектной документации стадии «Проект»- 9 месяцев;
- разработка стадии «Рабочая документация»- 19 месяцев;
- строительно-монтажные работы -3,5 месяца.

**Инвестиционная готовность проекта:** разработка ПТЭО: «Реконструкция системы гидротранспорта», «Строительство нового отсека».

**Общая стоимость проекта, всего : 7038,9** млн. рублей, в том числе на период 2013-2020 годы – 7021,3 млн. рублей.

**Показатели социально-экономической и финансовой эффективности реализации инвестиционного проекта:**

- снижение сброса неочищенных сточных вод в природные водные объекты на 700 тыс.куб.м/год,
- снижение выбросов в атмосферный воздух на 500 тонн/год.
- дополнительные годовые поступления в местный бюджет - 0,1 млн.

рублей.

**Объемы финансирования инвестиционного проекта** (в разрезе основных источников) приведены в таблице:

## Строительство нового отсека хвостохранилища ОАО «ЕВРАЗ КГОК»

Таблица 34

№ п/п	Наименование показателя	Единица измерения	Всего	в том числе по годам и периодам финансирования											
				2012 год*	2013 год	2014 год	2015 год	итого за 2013 – 2015 годы	2016 год	2017 год	2018 год	итого за 2016 – 2018 годы	2019 год	2020 год	итого за 2019 – 2020 годы
1	2	3	4	5	6	7	8	9	10	11	12	13	14	15	16
1.	Общий объем необходимых для реализации проекта инвестиций, всего, из них:	млн. руб.	7038,9	17,6	130,6	636,8	800,0	1567,4	1269,9	1450,0	1734,0	4453,9	1000,0	0	1000,0
1.1.	Частные инвестиции, всего	млн. руб.	7038,9	17,6	130,6	636,8	800,0	1567,4	1269,9	1450,0	1734,0	4453,9	1000,0	0	1000,0
	% в общем объеме финансирования	%	100,0	100,0	100,0	100,0	100,0	100,0	100,0	100,0	100,0	100,0	100,0	0	100,0
1.2.	Бюджетные инвестиции, всего	млн. руб.	0	0	0	0	0	0	0	0	0	0	0	0	0
	% в общем объеме финансирования	%	0	0	0	0	0	0	0	0	0	0	0	0	0
1.2.1.	Федеральный бюджет	млн. руб.	0	0	0	0	0	0	0	0	0	0	0	0	0
1.2.2.	Региональный бюджет	млн. руб.	0	0	0	0	0	0	0	0	0	0	0	0	0
1.2.3.	Муниципальный бюджет	млн. руб.	0	0	0	0	0	0	0	0	0	0	0	0	0

\*нарастающим итогом с начала реализации проекта (2012 год включительно)



### **6.1.3.Инвестиционный проект: «Расширение мощности Качканарской ТЭЦ ОАО «ЕВРАЗ КГОК».**

**Вид экономической деятельности:** выработка теплоэнергии

**Инициатор проекта:** ОАО «ЕВРАЗ Качканарский горно-обогатительный комбинат».

**Цель инвестиционного проекта:** увеличение выработки электроэнергии до 97 МВт

**Краткое описание проекта:** проект состоит из двух частей:реконструкция существующей паровой турбины ПТ-25-90,а именно, установка кондиционера, конденсатных насосов, циркуляционных насосов, строительство градирни и циркуловодов; строительство новой газовой (паровой) турбины мощностью до 50 МВт.

**Сроки начала и окончания реализации проекта:** 2012-2015 г.г.

**Основные этапы проекта:**

Основные этапы проекта	Начало	Окончание
разработка проектной документации стадии «ПредТЭО»	02.10.2012	04.02.2013
разработка проектной документации стадии «П»	06.05.2012	09.10.2013
разработка проектной документации стадии «Р»	13.02.2014	03.12.2014
изготовление и поставка турбины	18.04.2014	16.04.2015
изготовл. и поставка основного технологич.оборудования	18.04.2014	16.04.2015
изготовл. и поставка вспомогат. технологич.оборудования	18.04.2014	16.04.2015
выполнение СМР подготовительного периода	11.07.2014	04.09.2014
выполнение СМР по переносу инженерных коммуникаций	11.07.2014	04.09.2014
основной комплекс СМР	11.07.2014	04.09.2014
пуско-наладочные работы	24.07.2015	01.10.2015
пуско-наладочные работы	02.10.2015	15.10.2015

**Инвестиционная готовность проекта:** 0,05 % стоимости проекта

**Общая стоимость проекта, всего: 2891,0** млн. рублей, в том числе на период 2013-2018 годы – 2846,0 млн. рублей.

**Показатели социально-экономической и финансовой эффективности реализации инвестиционного проекта:**

- увеличение выработки электроэнергии до 97 МВт
- дополнительные годовые поступления в местный бюджет - 0,1 млн. рублей.

**Объемы финансирования инвестиционного проекта** (в разрезе основных источников) приведены в таблице:

## Расширение мощности Качканарской ТЭЦ ОАО «ЕВРАЗ КГОК»

Таблица 35

№ п/п	Наименование показателя	Единица измерения	Всего	в том числе по годам и периодам финансирования											
				2012 год*	2013 год	2014 год	2015 год	итого за 2013 – 2015 годы	2016 год	2017 год	2018 год	итого за 2016 – 2018 годы	2019 год	2020 год	итого за 2019 – 2020 годы
1	2	3	4	5	6	7	8	9	10	11	12	13	14	15	16
1.	Общий объем необходимых для реализации проекта инвестиций, всего, из них:	млн. руб.	2891,0	45,0	385,0	1467,0	994,0	2846,0	0	0	0	0	0	0	0
1.1.	Частные инвестиции, всего	млн. руб.	2891,0	45,0	385,0	1467,0	994,0	2846,0	0	0	0	0	0	0	0
	% в общем объеме финансирования	%	100,0	100,0	100,0	100,0	100,0	100,0	0	0	0	0	0	0	0
1.2.	Бюджетные инвестиции, всего	млн. руб.	0	0	0	0	0	0	0	0	0	0	0	0	0
	% в общем объеме финансирования	%	0	0	0	0	0	0	0	0	0	0	0	0	0
1.2.1.	Федеральный бюджет	млн. руб.	0	0	0	0	0	0	0	0	0	0	0	0	0
1.2.2.	Региональный бюджет	млн. руб.	0	0	0	0	0	0	0	0	0	0	0	0	0
1.2.3.	Муниципальный бюджет	млн. руб.	0	0	0	0	0	0	0	0	0	0	0	0	0

\*нарастающим итогом с начала реализации проекта (2012 год включительно)

## **6.2.Создание новых видов производств и сферы услуг.**

### **6.2.1.Инвестиционный проект: «Строительство горнолыжного курорта «Качканар»**

**Вид экономической деятельности:** деятельность по организации отдыха и развлечений, культуры и спорта.

**Инициатор проекта:** Администрация Качканарского городского округа, ООО «Криннер».

**Цель инвестиционного проекта:** Формирование в Урало-Западносибирском регионе многофункционального всесезонного центра внутреннего туризма, соответствующего международным стандартам.

**Краткое описание проекта:** горнолыжный курорт «Качканар» создаст оптимальные условия для специальной профессиональной подготовки спортсменов и приобщения молодого поколения к здоровому образу жизни, инвестиционной привлекательности Качканарского городского округа.

Создание проекта позволит развивать внутренний туризм на территории округа как в зимний период (горнолыжный туризм, тюбинг, снегоходы, коньки, беговые лыжи), так и в летний период (летний тюбинг, горный велосипед, безмоторный картинг, горный самокат, скутер, квадроцикл, верховая езда, серфинг, рыбалка, водные лыжи).

**Сроки начала и окончания реализации инвестиционного проекта:** 2011-2020 г.г.

#### **Основные этапы проекта:**

- первый этап- **2013-2015г.г;**
- второй этап - **2016-2018 г.г;**
- третий этап – **2019 -2020 г.г.**

1. На первом этапе строительство транспортной инфраструктуры, коммуникаций инфраструктуры, обеспечивающей функционирование на прилегающей территории, строительство внутриплощадочных объектов инженерной инфраструктуры (83%), освоение южного склона, строительство трасс, канатных дорог, системы искусственного снегообразования, центра водных видов спорта, обустройство площадок для дельтапланеризма и для занятий альпинизмом, первой очереди гостиничного и коттеджного комплекса на 300 номеров, объектов ресторанного комплекса и общественного питания на 300 посадочных мест.

2. Второй этап - освоение юго-западного склона. Строительство трасс, канатных дорог, увеличение системы искусственного снегообразования, внутренней транспортной и коммунальной инфраструктуры, второй очереди гостиничного комплекса на 330 номеров размещения, SPA- центр S=5000м<sup>2</sup>, аквапарк, создание яхт-клуба.

3. Третий этап строительства - это благоустройство берега озера, расширение инфраструктуры третьей очереди, строительство

дополнительных аттракционов, вертолетной площадки, третьей очереди гостиничного комплекса на 300 номеров размещения.

### **Инвестиционная готовность проекта:**

- документами территориального планирования Качканарского городского округа закреплена возможность выделения земельного участка для создания горнолыжного курорта;

- выполнена экспертная оценка горного ареала «Качканар» для размещения инфраструктуры курорта консалтинговым научно-производственным агентством «Анализ-Синтез-Прогноз»;

- разработан мастер-план создания курорта (1 очередь);

- подписано соглашение о дружбе и сотрудничестве между городами Качканар и Сельва Вал Гардена (Итальянский горнолыжный курорт).

**Общая стоимость проекта – 5853,6 млн. рублей, в том числе на период 2013-2018 г.г.- 3969,3 млн.рублей, по очередям:**

- 1 очередь (2013-2015 г.) - 2140,5 млн. рублей

- 2 очередь (2016-2018 г.) - 1828,8 млн. рублей

- 3 очередь (2019-2020 г.) - 1884,3 млн. рублей

в том числе по объектам:

1. разработка проекта планировки территории для размещения основных объектов туристско- рекреационного комплекса- **0,7** млн. рублей;

2. строительство объектов внеплощадочной инфраструктуры: объекты инфраструктуры (строительство магистральной улицы (10,5 км) с мостом через Нижневыйское водохранилище 900 п.м. с подъездами (2,0 км); строительство объектов энергетического хозяйства – блочной газовой электростанции и ЛЭП протяженностью 6 км; строительство объектов газоснабжения, строительство объектов водоснабжения- водозаборных сооружений, сетей водопровода(5 км) и фильтровальной станции, строительство локальных очистных сооружений стоков ( типа ЭКОТЕХ) и очистных сооружений ливневой канализации – **1894,5** млн.рублей ;

3. строительство объектов горнолыжного комплекса (горнолыжных трасс, трасс сноутюбинга, учебных склонов протяженностью 19,2 м, подвесных, канатных дорог с подъемниками, приобретение снежных пушек и ружей, снегоуплотнительной техники с гаражом, пунктов проката, стоянок для автотранспорта,4-х кафе быстрого питания на станциях горнолыжного комплекса)-**2186,1** млн.рублей;

4. строительство и обустройство объектов активного туризма (пешеходного, горного, вело- туризма, водного туризма), береговой линии пляжа, центра водных видов спорта(серфинг, водные лыжи, лодочная станция, катамараны), яхт-клуб, площадки для занятия альпинизмом и дельтапланеризмом – **59,2** млн. рублей;

5. строительство объектов всесезонной рекреации - развлекательного комплекса с рестораном быстрого питания на 200 мест, строительство аквапарка с гостиницей и спа-центром (6 тыс. кв.м) и гостиницей на 20 номеров класса 4\* – **958,5** млн. рублей;

б. строительство объектов сервиса и размещения- комплекс коттеджей экономкласса с кафе на 450 номеров, гостиницы 3\*,4\* с общим номерным фондом на 450 номеров; кафе-бистро, бары, рестораны на 2000 посадочных мест, административно-деловой центр курорта–754,5 млн.рублей.

**Показатели социально-экономической и финансовой эффективности реализации инвестиционного проекта:**

- создание 1565 новых рабочих мест до 2020 г, в том числе:
- персонал горнолыжного курорта – 125 человек;
- обслуживающий персонал горнолыжного курорта – 1440 человек.
- здание 1000 рабочих мест в смежных отраслях;
- создание 300 временных рабочих мест;
- выручка от реализации продукции, работ, услуг- 1068,0 млн. рублей;
- дополнительные доходы муниципального бюджета-65,5 млн. рублей;
- срок окупаемости проекта- 10 лет;
- пропускная способность курорта 10 тыс.посещений в сутки.

**Объемы финансирования инвестиционного проекта (в разрезе основных источников) приведены в таблице:**

## Строительство горнолыжного курорта «Качканар»

Таблица 36

№ п/п	Наименование показателя	Единица измерения	Всего	в том числе по годам и периодам финансирования										
				2013 год	2014 год	2015 год	итого за 2013 – 2015 годы	2016 год	2017 год	2018 год	Итого за 2016 – 2018 годы	2019 год	2020 год	итого за 2019 – 2020 годы
1	2	3	4	5	6	7	8	9	10	11	12	13	14	15
<b>1.</b>	<b>Общий объем необходимых для реализации проекта инвестиций, всего, из них:</b>	млн. руб.	<b>5853,6</b>	<b>64,7</b>	<b>1039,2</b>	<b>1036,6</b>	<b>2140,5</b>	<b>894,3</b>	<b>520,1</b>	<b>414,4</b>	<b>1828,8</b>	<b>1053,7</b>	<b>830,6</b>	<b>1884,3</b>
<b>1.1.</b>	<b>Частные инвестиции</b>	млн. руб.	<b>3956,8</b>	<b>0</b>	<b>194,1</b>	<b>302,9</b>	<b>497,0</b>	<b>642,0</b>	<b>519,6</b>	<b>413,9</b>	<b>1575,5</b>	<b>1053,7</b>	<b>830,6</b>	<b>1884,3</b>
	% в общем объеме финансирования	%	67,6	0	18,7	29,2	23,2	71,8	99,9	99,9	86,1	100,0	100,0	100,0
<b>1.2.</b>	<b>Бюджетные инвестиции, всего</b>	млн. руб.	<b>1896,9</b>	<b>64,7</b>	<b>845,1</b>	<b>733,7</b>	<b>1643,5</b>	<b>252,3</b>	<b>0,5</b>	<b>0,5</b>	<b>253,3</b>	<b>0</b>	<b>0</b>	<b>0</b>
	% в общем объеме финансирования	%	32,4	100,0	81,3	70,8	76,8	28,2	0,1	0,1	13,9	0	0	0
<b>1.2.1.</b>	<b>Федеральный бюджет</b>	млн. руб.	<b>1286,6</b>	<b>0</b>	<b>842,5</b>	<b>433,3</b>	<b>1275,8</b>	<b>10,8</b>	<b>0</b>	<b>0</b>	<b>10,8</b>	<b>0</b>	<b>0</b>	<b>0</b>
<b>1.2.2.</b>	<b>Банки с государственным участием (Сбербанк)</b>	млн. руб.	<b>2769,7</b>	<b>0</b>	<b>135,9</b>	<b>212,0</b>	<b>347,9</b>	<b>449,4</b>	<b>363,7</b>	<b>289,7</b>	<b>1102,8</b>	<b>737,6</b>	<b>581,4</b>	<b>1319,0</b>
<b>1.2.3.</b>	<b>Региональный бюджет</b>	млн. руб.	<b>608,0</b>	<b>64,0</b>	<b>2,6</b>	<b>300,4</b>	<b>367,0</b>	<b>241,0</b>	<b>0</b>	<b>0</b>	<b>241,0</b>	<b>0</b>	<b>0</b>	<b>0</b>
<b>1.2.4.</b>	<b>Муниципальный бюджет</b>	млн. руб.	<b>2,2</b>	<b>0,7</b>	<b>0</b>	<b>0</b>	<b>0,7</b>	<b>0,5</b>	<b>0,5</b>	<b>0,5</b>	<b>1,5</b>	<b>0</b>	<b>0</b>	<b>0</b>

## **6.2.2. Инвестиционный проект: «Создание предприятия по производству оксидов редких и редкоземельных элементов из отходов мокрой магнитной сепарации ОАО «ЕВРАЗ Качканарский ГОК»**

**Вид экономической деятельности:** Производство разных цветных металлов (27.4.)

**Инициатор проекта:** ЗАО «Энергетические проекты»

**Цель инвестиционного проекта:** Создание современного предприятия по извлечению редких и редкоземельных элементов из отходов мокрой магнитной сепарации ОАО «ЕВРАЗ Качканарский ГОК» с основным производством: оксида скандия чистотой не ниже 99,9%.

**Краткое описание проекта:** С 2009 года наша компания разработала и подготовила к промышленному внедрению технологию извлечения редких и редкоземельных элементов из отходов магнитной сепарации Качканарского горно-обогатительного комбината.

Основным продуктом извлечения является оксид скандия чистотой 99.9%.

Нашей компанией проработан вопрос сбыта. Мы имеем эксклюзивный контракт на поставку данного продукта мировому лидеру потребления.

Проект предполагается реализовывать в три этапа:

Этап I Укрупненные лабораторные испытания.

Для адаптации технологии к условиям конкретной площадки и сырья и гарантии эффективной реализации проекта проводятся укрупненные лабораторные испытания технологии, в рамках которых реализуется полный производственный процесс. В процессе испытаний перерабатываются крупные представительные образцы сырья, подтверждается соответствие конечного продукта требованиям покупателя, подтверждается себестоимость производства продукции, обеспечивающая коммерческую привлекательность.

Лабораторные испытания проводятся силами ЗАО «Энергетические проекты» на базе научного института с участием независимых экспертов.

По итогам испытаний принимается решение о строительстве пилотной установки.

Срок: 9 месяцев (Апрель 2012 – Декабрь 2012).

Исполнитель: ЗАО «Энергетические проекты» с участием независимых экспертов. Этап практически завершен. Получено подтверждение применимости технологии и необходимой себестоимости. Выполняется оформление результатов.

Этап II Создание пилотного производства. При подтверждении применимости технологии и коммерческой привлекательности проекта происходит создание «пилотного» производства ограниченной мощности.

Срок: 12 месяцев (Январь 2013 – Декабрь 2013), включает стадию проектирования, строительства пуска-наладки и выхода на полную мощность.

Мощность производства на данном этапе составит 1 500 кг оксида скандия в год. Производство создает до 20 рабочих мест.

Этап III Создание крупного производства.

В случае успеха пилотного производства мощность увеличивается, создается крупное промышленное производство мощностью не менее 20 000 кг. продукта в год. Количество рабочих мест увеличивается до 150.

Срок: 12 месяцев (Январь 2014 – Декабрь 2015)



Новое производство будет зарегистрировано по месту создания и будет обеспечивать для региона поток налоговых и социальных отчислений не мене 100-150 миллионов рублей.

Годовой оборот проекта при выходе на плановое производство 1 000 млн. рублей в год. Рентабельность 50-60%.

**Сроки начала и окончания реализации инвестиционного проекта:**

2013-2014 г.г.

**Основные этапы проекта:**

Этап I: окончание Декабрь 2012-12-10

Этап II: 01.01.2013 – 31.12.2013 (12 месяцев)

Этап III: 01.03.2014 – 28.02.2014 (12 месяцев)

Реализация каждого крупного этапа данного проекта подразумевает выполнение двух последовательных задач:

1. Проектирование производства (срок 3-5 месяцев);
2. Строительство производства (срок 7-9 месяцев)
3. Опытная эксплуатация (срок 2месяца) .

**Общая стоимость проекта – 1280,0** млн. рублей, в том числе на период 2013-2018 г.г.- 1280,0 млн.рублей, по очередям:

- на 2013 – 110 млн. рублей
- на 2014 г. – 1 170 млн. рублей

**Инвестиционная готовность проекта:** Разработана технология, проведены укрупненные лабораторные испытания. Решен вопрос сбыта.

Общая инвестиционная готовность на 10.12.2012 - 80%

Полная инвестиционная готовность проекта 31.12.2012 г.

**Показатели социально-экономической и финансовой эффективности реализации инвестиционного проекта:**

- вклад в создание новых рабочих мест на период строительства (количество вновь созданных временных рабочих мест)- 150.

- вклад в создание рабочих мест на период эксплуатации (количество вновь созданных постоянных рабочих мест)- в 2013 г. – 20 рабочих мест и до 2015г. – 100. Итого: 120 рабочих мест

- дополнительные доходы муниципального бюджета (млн. рублей в год) ориентировочно: 170 млн. рублей

**Объемы финансирования инвестиционного проекта** (в разрезе основных источников) приведены в таблице:



## **6.3. Стимулирование предпринимательской инициативы, развитие малого и среднего предпринимательства**

### **6.3.1. Инвестиционный проект: «Программа развития субъектов малого и среднего предпринимательства в Качканарском городском округе на 2011-2015 годы»**

**Инициатор проекта:** Администрация Качканарского городского округа.

**Цель и задачи инвестиционного проекта:** развитие малого и среднего предпринимательства в целях развития конкурентной среды в экономике Качканарского городского округа.

Для достижения цели Программы необходимо решение следующих задач, связанных с осуществлением полномочий органов местного самоуправления в сфере поддержки и развития субъектов малого предпринимательства:

1) формирование условий, обеспечивающих устойчивый рост количества субъектов малого и среднего предпринимательства и численности занятого населения;

2) популяризация и пропаганда идей малого и среднего предпринимательства, формирование среди населения положительного имиджа предпринимательства, содействие активному вовлечению молодежи в предпринимательскую деятельность;

3) обеспечение субъектов малого и среднего предпринимательства офисными и производственными помещениями;

4) развитие существующих инструментов финансовой поддержки малого и среднего предпринимательства;

5) использование возможностей телекоммуникационной сети Интернет, содействие устойчивому развитию малых и средних предприятий с использованием современных форм и методов информационной и иной поддержки;

6) максимальное удовлетворение потребностей малого и среднего бизнеса в комплексных услугах по ведению предпринимательской деятельности.

#### **Краткое описание и мероприятия проекта:**

Основными проблемами, препятствующими развитию малого и среднего предпринимательства в Качканарском городском округе, являются типичные для всего региона проблемы:

1) трудности в привлечении финансовых ресурсов на развитие бизнеса, особенно на стадии становления бизнеса;

2) недостаточное развитие механизмов финансирования субъектов малого и среднего предпринимательства на ранних стадиях развития;

3) недостаток собственных ресурсов у субъектов малого и среднего предпринимательства и затрудненный доступ к источникам финансирования;

4) недостаток доступных производственных и офисных площадей;

5) недостаточное развитие организаций, образующих инфраструктуру поддержки субъектов малого и среднего предпринимательства;

б) недостаточное изучение результативности мер, принимаемых органами государственной власти по поддержке субъектов малого и среднего предпринимательства.

Для достижения целей и решения задач Программа содержит План мероприятий по выполнению Программы «Развитие малого и среднего предпринимательства в Качканарском городском округе» на 2011 - 2015 годы. План мероприятий сформирован по двум основным направлениям, каждое из которых имеет перечень ключевых мероприятий с необходимым объемом финансирования по годам реализации Программы.

1. Организационная и информационная поддержка субъектов малого и среднего предпринимательства.

2. Финансовая поддержка субъектов малого и среднего предпринимательства и организаций инфраструктуры поддержки малого среднего предпринимательства.

Программно-целевой подход позволит целенаправленно и эффективно использовать бюджетные средства на развитие и поддержку субъектов малого и среднего предпринимательства городского округа.

**Сроки начала и окончания реализации инвестиционного проекта:**  
2011-2015г.г.

**Инвестиционная готовность проекта:** Программа утверждена постановлением Администрации Качканарского городского округа от 13.07.2011 года № 873 «Об утверждении муниципальной целевой программы «Развитие субъектов малого и среднего предпринимательства в Качканарском городском округе» на 2011-2015 годы с изменениями (постановления Администрации Качканарского городского округа от 30.12.2011 г. №1638, от 28.06.2012 г. №765, от 27.08.2012 г. № 1053).

**Общая стоимость проекта- 4,2** млн. рублей, в том числе за 2013-2018 г.- **3,0** млн. рублей.

**Показатели социально-экономической и финансовой эффективности реализации инвестиционного проекта:**

Увеличение количества субъектов малого и среднего предпринимательства в Качканарском городском округе не менее чем на 95 единиц (общее количество - не менее 1658 единиц), что в расчете на 1000 жителей городского округа составляет не менее 38 единиц;

Создание инфраструктурного объекта поддержки субъектов малого и среднего предпринимательства;

Увеличение доли среднесписочной численности работников (без внешних совместителей) малых и средних предприятий в среднесписочной численности работников (без внешних совместителей) всех предприятий и организаций городского округа до 25 %; создание 170 новых рабочих мест.

Увеличение доли оборота малых и средних предприятий в общем обороте организаций городского округа не менее, чем на 2 %.

К 2015 году планируется довести показатель уплаченных субъектами малого и среднего предпринимательства налогов в налоговых доходах бюджета Качканарского городского округа до 10,3 %.

**Объемы финансирования инвестиционного проекта (в разрезе основных источников) приведены в таблице:**

**Программа поддержки субъектов малого и среднего предпринимательства в Качканарском городском округе**

**Таблица 38**

№	Наименование показателя	Ед.измер	Всего	В том числе по годам и периодам финансирования								
				2012 год*	2013 год	2014 год	2015 год	Итого за 2013 – 2015	2015 год	2016 год	2017 год	Итого за 2016 – 2018 г.г
<b>1.</b>	<b>Общий объем необходимых для реализации проекта инвестиций, всего, из них:</b>	<b>млн. руб.</b>	<b>4,2</b>	<b>1,2</b>	<b>1,0</b>	<b>1,0</b>	<b>1,0</b>	<b>3,0</b>	<b>0</b>	<b>0</b>	<b>0</b>	<b>0</b>
<b>1.1.</b>	<b>Частные инвестиции, всего</b>	<b>млн. руб.</b>	<b>0</b>	<b>0</b>	<b>0</b>	<b>0</b>	<b>0</b>	<b>0</b>	<b>0</b>	<b>0</b>	<b>0</b>	<b>0</b>
	% в общем объеме финансирования	%										
<b>1.2.</b>	<b>Бюджетные инвестиции, всего</b>	<b>млн. руб.</b>	<b>4,2</b>	<b>1,2</b>	<b>1,0</b>	<b>1,0</b>	<b>1,0</b>	<b>3,0</b>	<b>0</b>	<b>0</b>	<b>0</b>	<b>0</b>
	% в общем объеме финансирования	%	100,0	100,0	100,0,0	100,0	100,0	100,0	0	0	0	0
<b>1.2.1.</b>	<b>Федеральный бюджет</b>	<b>млн. руб.</b>	<b>0</b>	<b>0</b>	<b>0</b>	<b>0</b>	<b>0</b>	<b>0</b>	<b>0</b>	<b>0</b>	<b>0</b>	<b>0</b>
<b>1.2.2.</b>	<b>Региональный бюджет</b>	<b>млн. руб.</b>	<b>2,2</b>	<b>0,4</b>	<b>0,6</b>	<b>0,6</b>	<b>0,6</b>	<b>1,8</b>	<b>0</b>	<b>0</b>	<b>0</b>	<b>0</b>
<b>1.2.3.</b>	<b>Муниципальный бюджет</b>	<b>млн. руб.</b>	<b>2,0</b>	<b>0,8</b>	<b>0,4</b>	<b>0,4</b>	<b>0,4</b>	<b>1,2</b>	<b>0</b>	<b>0</b>	<b>0</b>	<b>0</b>

\*нарастающим итогом с начала реализации проекта (2012 год включительно)

## **6.4. Оптимизация экологической ситуации.**

### **6.4.1. Инвестиционный проект: «Экологическая программа Качканарского городского округа на 2011-2015 год»**

**Инициатор проекта:** Администрация Качканарского городского округа.

**Цель и задачи инвестиционного проекта:** Обеспечение Администрации Качканарского городского округа и природоохранных служб территории организационно - экономическим механизмом для принятия решений по вопросам охраны окружающей среды и рационального использования природных ресурсов с целью улучшения экологической ситуации и обеспечения экологически устойчивого развития территории Качканарского городского округа на 2011– 2015 г.г.

**Краткое описание и мероприятия проекта:**

Анализ существующей экологической ситуации на территории Качканарского городского округа показывает, что загрязнение атмосферного воздуха городского округа определяют выбросы загрязняющих веществ, поступающих от ОАО Качканарский горно-обогатительный комбинат «Ванадий». На долю этого предприятия приходится 97,5% всех выбросов загрязняющих веществ в атмосферный воздух городского округа.

Атмосферный воздух загрязнен азот диоксидом, взвешенными веществами, серой диоксида, углерод оксидом.

Сточные воды промышленных предприятий городского округа оказывают отрицательное влияние на качество поверхностных вод, в частности качество воды р. Выя. Объем сточных вод, сбрасываемых в р. Выя в среднем составляет около 26,23 млн. м<sup>3</sup>/год. Все они из-за недостаточной очистки на очистных сооружениях, характеризуется как недостаточно очищенные. Со сточными водами в р. Выя поступают: взвешенные вещества, нефтепродукты, нитраты, нитриты, железо, фосфаты.

За 2009 г. на предприятиях городского округа образовано 40,222 млн. т отходов, объем накопленных отходов на конец 2009 г. составил 1822,803 млн. т.

Актуальность разработки данной программы обусловлена необходимостью обеспечения экологической безопасности населения, рационального использования материальных и финансовых ресурсов Качканарского городского округа.

Показатели общей заболеваемости имеет прямую или опосредованную связь с неблагоприятием окружающей среды.

Приоритетными факторами, формирующими здоровье населения, проживающего на территории Качканарского городского округа, являются химическая нагрузка, связанная с качеством питьевой воды, загрязнением атмосферного воздуха, загрязнением почв.

Комплексная экологическая программа по охране окружающей среды и природопользованию носит комплексный характер, так как включает организационные, технические и образовательные мероприятия, мероприятия по оценке состояния здоровья населения, экологическое образование и просвещение.

Мероприятиями программы осуществляются по следующим направлениям и разделам на период 2011-2015 годы:

1. Охрана атмосферного воздуха- 1,3 млн.рублей;



2. Охрана и рациональное использование водных ресурсов-4,4 млн.рублей;

3. Обращение с отходами производства и потребления, предотвращение загрязнения территории-2,7 млн.рублей;

4. Экологический мониторинг-05,млн.рублей;

5. Экологическое образование и просвещение-1,2 млн.рублей;

6 Благоустройство и озеленение территории КГО, в том числе конкурсы, благоустройство и озеленение школьных, дошкольных учреждений-9,7 млн.рублей;

7. Мероприятия по обеспечению ртутной и радиационной безопасности-0,5 млн.рублей;

8.Мероприятия по обеспечению санитарно-эпидемиологической безопасности-2,5 млн.рублей.

**Сроки начала и окончания реализации инвестиционного проекта:**  
2011-2015г.г.

**Инвестиционная готовность проекта:** Программа утверждена постановлением Администрации Качканарского городского округа от 18.10.2010 года № 1295 «Об утверждении Комплексной экологической программы Качканарского городского округа на 2011-2015 год» с внесенными изменениями на 2013 год постановлением Администрации Качканарского городского округа от 14.12.2012 года № 1514.

**Общая стоимость проекта-** 239,1 млн. рублей, в том числе за 2013-2018 г.- 166,1 млн. рублей.

**Показатели социально-экономической и финансовой эффективности реализации инвестиционного проекта:**

- снижение техногенной нагрузки на окружающую среду;

внедрение природоохранных мероприятий Программы позволит снизить техногенную нагрузку на окружающую природную среду, принять меры по реабилитации здоровья населения и загрязненных территорий и сохранить уникальные природные богатства.

Реализация природоохранных мероприятий позволит уменьшить техногенное воздействие на атмосферный воздух, водные объекты, земельные ресурсы и здоровье населения.

По охране атмосферного воздуха ожидается уменьшение выбросов загрязняющих веществ (от 119,1 т/год) и как результат уменьшение риска легочных заболеваний населения.

По охране водных объектов планируется уменьшение объема сточных вод, снизить количество загрязняющих веществ, поступающих со сточными водами в поверхностные водные объекты и тем самым уменьшить загрязнение реки Выя.

Сократится сброс загрязняющих веществ, поступающих со сточными водами:

- нефтепродуктов - на 0,334 т/год;

- марганца – 0,13 т/год;

- железа 0,251 т/год;

- фенола 0,0023 т/год;

- азота аммонийного – 9,5 т/год;
- нитратов – 2,7 т/год
- взвешенных веществ - на 20,42 т/год.

Водолазное обследование подводной части платины гидроузла Верхне-Выйской плотины позволит обеспечить надежность в эксплуатации. Проектирование и строительство станции УФО очистных сооружений п. Валериановск позволит достигнуть отсутствия галогенорганических соединений в сбрасываемых сточных водах;

- реабилитация территории Качканарского городского округа;

по охране земельных ресурсов, для усиления контроля за размещением отходов производства и потребления планируется также продолжить работу по нормированию образования, складирования и передачи отходов в соответствии с современными экологическими и санитарными требованиями, а также реабилитировать загрязненные территории. Рекультивация отработанных площадей отвалов вскрышных пород, полей шламохранилища, отвала горелой земли позволят уменьшить загрязнение окружающей среды, улучшить эстетический вид территории;

- экологическое воспитание и образование;

реализация мероприятий Программы по экологическому воспитанию и образованию позволит повысить уровень экологических знаний и экологической культуры во всех слоях населения городского округа. Проведение субботников по очистки микрорайона вокруг школы, очистки санитарной зоны вокруг родников позволит улучшить санитарное состояние территории, привить детям чувство ответственности за состояние окружающей среды;

- проведение экологического мониторинга;

осуществление программных мероприятий по совершенствованию существующей системы экологического мониторинга позволит улучшить качество информации о состоянии окружающей среды, необходимой для обеспечения управления состоянием окружающей среды и экологической безопасностью территории;

- реабилитация здоровья населения;

по охране здоровья населения, предложенные мероприятия позволят снизить химическую нагрузку на людей, уменьшить социально-экономические потери, связанные с ущербом здоровью населения, и обеспечить более благоприятную среду проживания.

- создание 10 временных рабочих мест.

**Экологическая программа Качканарского городского округа на 2011-2015 год**

**Таблица 39**

№	Наименование показателя	Ед.измер	Всего	В том числе по годам и периодам финансирования								
				2012 год*	2013 год	2014 год	2015 год	Итого за 2013 – 2015	2015 год	2016 год	2017 год	Итого за 2016 – 2018 г.г
<b>1.</b>	<b>Общий объем необходимых для реализации проекта инвестиций, всего, из них:</b>	<b>млн. руб.</b>	<b>239,1</b>	<b>73,0</b>	<b>65,6</b>	<b>53,8</b>	<b>46,7</b>	<b>166,1</b>	<b>0</b>	<b>0</b>	<b>0</b>	<b>0</b>
<b>1.1.</b>	<b>Частные инвестиции, всего</b>	<b>млн. руб.</b>	<b>212,6</b>	<b>64,9</b>	<b>59,0</b>	<b>47,5</b>	<b>41,2</b>	<b>147,7</b>	<b>0</b>	<b>0</b>	<b>0</b>	<b>0</b>
	% в общем объеме финансирования	%										
<b>1.2.</b>	<b>Бюджетные инвестиции, всего</b>	<b>млн. руб.</b>	<b>26,5</b>	<b>8,1</b>	<b>6,6</b>	<b>6,3</b>	<b>5,5</b>	<b>18,4</b>	<b>0</b>	<b>0</b>	<b>0</b>	<b>0</b>
	% в общем объеме финансирования	%							0	0	0	0
<b>1.2.1.</b>	<b>Федеральный бюджет</b>	<b>млн. руб.</b>	<b>0</b>	<b>0,1</b>	<b>0,1</b>	<b>0,1</b>	<b>0,1</b>	<b>0,3</b>	<b>0</b>	<b>0</b>	<b>0</b>	<b>0</b>
<b>1.2.2.</b>	<b>Региональный бюджет</b>	<b>млн. руб.</b>	<b>0</b>	<b>0</b>	<b>0</b>	<b>0</b>	<b>0</b>	<b>0</b>	<b>0</b>	<b>0</b>	<b>0</b>	<b>0</b>
<b>1.2.3.</b>	<b>Муниципальный бюджет</b>	<b>млн. руб.</b>	<b>26,5</b>	<b>8,0</b>	<b>6,5</b>	<b>6,2</b>	<b>5,4</b>	<b>18,1</b>	<b>0</b>	<b>0</b>	<b>0</b>	<b>0</b>

\*нарастающим итогом с начала реализации проекта (2012 год включительно)

## **6.5. Развитие объектов социальной и коммунальной инфраструктуры.**

### **6.5.1. Инвестиционный проект: «Строительство района малоэтажной застройки «Форманта» Качканарского городского округа».**

**Вид экономической деятельности:** строительство(Ф).

**Инициатор проекта:** Администрация Качканарского городского округа.

**Цель инвестиционного проекта:** создание условий для активизации малоэтажного жилищного строительства для жителей Качканарского городского округа.

**Краткое описание проекта:** предоставление участков для индивидуального жилищного строительства, обеспеченных инженерной инфраструктурой. Земельный участок планируемого строительства расположен в районе малоэтажной жилой застройки «Форманта».

**Сроки начала и окончания реализации инвестиционного проекта:** 2013-2015 годы.

#### **Основные этапы проекта:**

В результате реализации целевой программы «Развитие малоэтажного жилищного строительства на территории Качканарского городского округа на 2013-2015 годы» будет выделено 69 участков индивидуально строительства общей площадью 16,45 га и объемом ввода жилья-8,28 тыс.кв.м. по территории района малоэтажной жилой застройки «Форманта-1»; выделен 71 участок индивидуально строительства общей площадью 30,8 га и объемом ввода жилья-10,9 тыс.кв.м. по территории района малоэтажной жилой застройки «Форманта-2»; по территории района малоэтажной жилой застройки ул.Качканарская-Мира-площадь участка -3,02 га, объем ввода-2,88 тыс.кв.м, кол-во участков-24.

**Инвестиционная готовность проекта:** муниципальная целевая программа «Развитие малоэтажного жилищного строительства на территории Качканарского городского округа» на 2013-2015 годы принята постановлением Администрации Качканарского городского округа от 26.10.2012 года № 1296.

**Общая стоимость проекта, всего – 51,9 млн. рублей.,** в том числе 2013-2018 гг.г- 51,9 млн.рублей.

#### **Показатели социально-экономической и финансовой эффективности реализации инвестиционного проекта:**

- ввод 11,6 тыс.кв.м общей площади малоэтажной застройки;
- создание 10 временных рабочих мест;
- годовые дополнительные доходы муниципального бюджета – 0,1 млн. рублей.

**Объемы финансирования инвестиционного проекта** (в разрезе основных источников) приведены в таблице:

**Строительство района малоэтажной застройки «Форманта» Качканарского городского округа**

**Таблица 40**

№ п/п	Наименование показателя	Един. измер.	всего	В том числе по годам и периодам финансирования							
				2013 год	2014 год	2015 год	итого за 2013 – 2015 годы	2016 год	2017 год	2018 год	итого за 2016 – 2018 годы
1	2	3	4	5	6	7	8	9	10	11	12
1	<b>Общий объем необходимых для реализации проекта инвестиций, всего, из них:</b>	млн. рублей	<b>51,9</b>	<b>7,9</b>	<b>20,0</b>	<b>24,0</b>	<b>51,9</b>	<b>0</b>	<b>0</b>	<b>0</b>	<b>0</b>
1.1	<b>Частные инвестиции, всего</b>	млн. рублей	<b>0</b>	0	0	0	0	0	0	0	0
	% в общем объеме финансирования	%	0	0	0	0	0	0	0	0	0
1.2	<b>Бюджетные инвестиции, всего</b>	млн. рублей	<b>51,9</b>	<b>7,9</b>	<b>20,0</b>	<b>24,0</b>	<b>51,9</b>	<b>0</b>	<b>0</b>	<b>0</b>	<b>0</b>
	% в общем объеме финансирования	%	100,0	100,0	100,0	100,0	100,0	0	0	0	0
1.1.1	<b>Областной бюджет</b>	млн.руб	<b>20,2</b>	<b>0</b>	<b>8,7</b>	<b>11,5</b>	<b>20,2</b>	<b>0</b>	<b>0</b>	<b>0</b>	<b>0</b>
1.2.2	<b>Муниципальный бюджет</b>	млн. рублей	<b>31,7</b>	<b>7,9</b>	<b>11,3</b>	<b>12,5</b>	<b>31,7</b>	<b>0</b>	<b>0</b>	<b>0</b>	<b>0</b>

### **6.5.2.Инвестиционный проект: «Развитие жилищного фонда Качканарского городского округа».**

**Вид экономической деятельности:** предоставление прочих коммунальных, социальных и персональных услуг (О).

**Инициатор проекта:** Администрация Качканарского городского округа.

**Цель инвестиционного проекта:**

-обеспечение комфортных и благоприятных условий проживания жителей Качканарского городского округа;

**Основные программы проекта:**

- муниципальная адресная программа «Капитальный ремонт многоквартирных домов Качканарского городского округа с привлечением средств Фонда содействия реформированию жилищно-коммунального хозяйства на 2013 год»;

**Сроки начала и окончания реализации инвестиционного проекта:**

2012-2015 год.

**Инвестиционная готовность проекта:**

- муниципальная адресная программа «Капитальный ремонт многоквартирных домов Качканарского городского округа с привлечением средств Фонда содействия реформированию жилищно-коммунального хозяйства на 2013 год», находится на стадии подготовки проекта.

**Общая стоимость проекта, всего - 63,9 млн. рублей,** в том числе на период 2013-2018 года - 63,9 млн. рублей:

**Показатели социально-экономической и финансовой эффективности реализации инвестиционного проекта:**

- за 2008-2009 годы проведен капитальный ремонт 25 многоквартирных жилых домов округа общей площадью 75,0 тыс. кв. метров на сумму 81,0 млн. рублей, при этом улучшены условия проживания 3,6 тысячам жителям округа;

- за 2012 год проведен капитальный ремонт 6 многоквартирных жилых домов округа общей площадью 14,3 тыс. кв. метров на сумму 26,4 млн. рублей, при этом улучшены условия проживания 682 жителям округа.

- на 2013 год планируется провести капитальный ремонт 17 многоквартирных домов общей площадью 58,0 тыс.кв.метров, при этом будут улучшены условия проживания 2603 жителям округа.

- создание 10 временных рабочих мест;

-дополнительные доходы муниципального бюджета -0,1 млн. рублей.

**Объемы финансирования инвестиционного проекта** (в разрезе основных источников) приведены в таблице:

## Развитие жилищного фонда Качканарского городского округа

Таблица 41

№	Наименование показателя	Ед. измер.	Всего,	В том числе по годам и периодам финансирования							
				2013 год	2014 год	2015 год	Итого 2013 – 2015 годы	2016 год	2017 год	2018 год	Итого 2016 – 2018 годы
<b>1.</b>	<b>Общий объем необходимых для реализации проекта инвестиций, всего, из них:</b>	млн. рублей	<b>63,9</b>	<b>63,9</b>	<b>0</b>	<b>0</b>	<b>63,9</b>	<b>0</b>	<b>0</b>	<b>0</b>	<b>0</b>
<b>1.1.</b>	<b>Частные инвестиции, всего</b>	млн. рублей	<b>9,6</b>	<b>9,6</b>	<b>0</b>	<b>0</b>	<b>9,6</b>	<b>0</b>	<b>0</b>	<b>0</b>	<b>0</b>
	% в общем объеме финансирования	%	15,0	15,0	0	0	15,0	0	0	0	0
<b>1.2.</b>	<b>Бюджетные инвестиции, всего</b>	млн. рублей	<b>54,3</b>	<b>54,3</b>	<b>0</b>	<b>0</b>	<b>54,3</b>	<b>0</b>	<b>0</b>	<b>0</b>	<b>0</b>
	% в общем объеме финансирования	%	85,0	85,0	0	0	85,0	0	0	0	0
<b>1.2.1</b>	<b>Федеральный бюджет</b>	млн. рублей	<b>20,0</b>	<b>20,0</b>	<b>0</b>	<b>0</b>	<b>20,0</b>	<b>0</b>	<b>0</b>	<b>0</b>	<b>0</b>
	Фонд содействия реформированию жилищно-коммунального хозяйства	млн. рублей	<b>20,0</b>	<b>20,0</b>	<b>0</b>	<b>0</b>	<b>20,0</b>	<b>0</b>	<b>0</b>	<b>0</b>	<b>0</b>
<b>1.2.2</b>	<b>Региональный бюджет</b>	млн. рублей	<b>24,5</b>	<b>24,5</b>	<b>0</b>	<b>0</b>	<b>24,5</b>	<b>0</b>	<b>0</b>	<b>0</b>	<b>0</b>
<b>1.2.3</b>	<b>Муниципальный бюджет</b>	млн. рублей	<b>9,8</b>	<b>9,8</b>	<b>0</b>	<b>0</b>	<b>9,8</b>	<b>0</b>	<b>0</b>	<b>0</b>	<b>0</b>



### **6.5.3. Инвестиционный проект: «Развитие объектов системы образования Качканарского городского округа».**

**Инициатор проекта:** Администрация Качканарского городского округа, Управление образования Качканарского городского округа.

**Вид экономической деятельности:**

**Цель инвестиционного проекта:** обеспечение детей Качканарского городского округа в возрасте от 1,5 до 7 лет местами в дошкольных образовательных учреждениях; обеспечение доступности качественного образования к требованиям инновационного социально-экономического образования; обеспечение комфортных и безопасных условий предоставления образовательных услуг на территории Качканарского городского округа. Целью комплекса мер по модернизации системы общего образования в Качканарском ГО в 2013 году является дальнейшее развитие качества образования в условиях реализации новых федеральных государственных образовательных стандартов начального и среднего общего образования в КГО.

**Краткое описание проекта:**

Основными программами проекта являются:

- Целевая программа «Развитие сети дошкольных образовательных учреждений в Качканарском городском округе на 2010-2014 годы»;

Мероприятия программы: построить новое здания детского сада на 130 мест в 10 мкр-не; увеличить число мест в ДОУ за счет возврата 2-х перепрофилированных ранее зданий детских садов; возврат (реконструкция) здания начальной школы МОУ СОШ № 7 по адресу 5-42а) на 110 мест.

- Целевая программа «Обеспечение требований санитарных правил и норм в образовательных учреждениях Качканарского городского округа на период 2012-2016 годы»

Мероприятия программы:

Исполнение требований СанПин в общеобразовательных учреждениях: к территории общеобразовательного учреждения; к зданию общеобразовательного учреждения; к помещениям и оборудованию общеобразовательного учреждения; к воздушно-тепловому режиму; к естественному и искусственному освещению; к водоснабжению и канализации общеобразовательных учреждений.

Исполнение требований СанПин в дошкольных организациях и учреждениях дополнительного образования: исполнение требований к организации физического воспитания; к оборудованию; к естественному и искусственному освещению; к отоплению и вентиляции; к водоснабжению и канализации; к медицинскому обеспечению и оценке состояния здоровья детей; к оборудованию пищеблока, инвентарю, посуде; содержанию территорий ДОУ.

-Целевая программа «Развитие муниципальной системы образования Качканарского городского округа «Наша новая школа» на 2012-2016 годы»;

Мероприятия программы: развитие сети и инфраструктуры общеобразовательных учреждений; введение и реализация ФГОС общего образования; поддержка талантливых детей; капитальный ремонт школ (Валериановская средняя школа, МОУ «Лицей № 6»).

-Комплекс мер по модернизации системы общего образования в Качканарском городском округе в 2013 году.

Мероприятия программы: приобретение учебно-лабораторного оборудования для кабинета физики в МОУ Лицей №6, кабинета биологии в МОУ СОШ №7; оборудования для школьных столовых МОУ СОШ № 3 путем модернизации пищеблока; пополнение фондов школьных библиотек; Развитие школьной инфраструктуры (текущий ремонт ОУ № 3 с целью обеспечения выполнения требований к санитарно-бытовым условиям и охране здоровья обучающихся, а также с целью подготовки помещений для установки оборудования); проведение капитального ремонта зданий общеобразовательных учреждений- МОУ Лицей № 6.

**Сроки начала и окончания реализации инвестиционного проекта:  
2011-2016 годы.**

**Инвестиционная готовность проекта:**

- Целевая программа «Развитие сети дошкольных образовательных учреждений в Качканарском городском округе на 2010-2014 годы» утверждена постановлением Администрации Качканарского городского округа от 27.04.2012 г. № 469.

-целевая программа «Обеспечение требований санитарных правил и норм в образовательных учреждениях Качканарского городского округа на период 2012-2016 годы» утверждена постановлением Администрации Качканарского городского округа от 07.10.2011 г. № 1243.

-целевая программа «Развитие муниципальной системы образования Качканарского городского округа «Наша новая школа» на 2012-2016 годы» утверждена постановлением Администрации Качканарского городского округа от 28.03.2013 г. № 311;

- «Комплекс мер по модернизации системы общего образования в Качканарском городском округе в 2013 году» утвержден постановлением Управления образованием Качканарского городского округа № 154 от 21.03.2013 г.

**Общая стоимость проекта всего - 326,5 млн. рублей., в том числе на период 2013-2018 г.г.- 233,1 млн.рублей по программам:**

- Целевая программа «Развитие сети дошкольных образовательных учреждений в Качканарском городском округе на 2010-2014 годы»- **97,0 млн.рублей;**

- Целевая программа «Обеспечение требований санитарных правил и норм в образовательных учреждениях Качканарского городского округа на период 2012-2016 годы»- **212,9 млн.рублей;**

-Целевая программа «Развитие муниципальной системы образования Качканарского городского округа «Наша новая школа» на 2012-2016 годы»- **11,7 млн.рублей;**

-Комплекс мер по модернизации системы общего образования в Качканарском городском округе в 2013 году- **4,8 млн.рублей.**

**Показатели социально-экономической и финансовой эффективности реализации инвестиционного проекта:**

- обеспеченность местами 130 детей, тем самым будет снята потребность в местах в дошкольных учреждениях (в настоящее время дефицит мест в детских дошкольных учреждениях округа составляет более 200);

-возврат здания начальной школы МОУ СОШ № 7 обеспечит местами 110 детей;

- капитальный ремонт здания детского сада по адресу 4-33 обеспечит местами 98 детей;

- исполнение требований СанПин в общеобразовательных и дошкольных учреждениях позволит защитить здоровье и жизнь обучающихся от возможных пожаров, аварий и других опасностей;

-создание безопасных условий для пребывания детей в общеобразовательных учреждениях;

-создание 30 временных рабочих мест;

-дополнительные доходы муниципального бюджета -0,1 млн. рублей.

**Объемы финансирования инвестиционного проекта** (в разрезе основных источников) приведены в таблице:

## Развитие объектов системы образования Качканарского городского округа

Таблица 42

№	Наименование показателя	Ед.измерения	Всего	В том числе по годам и периодам финансирования								
				2012 год*	2013 год	2014 год	2015 годы	Итого за 2013 – 2015 годы	2016 год	2017 год	2018 год	Итого за 2016 – 2018 годы
<b>1.</b>	Общий объем необходимых для реализации проекта инвестиций, всего, из них:	млн. руб.	<b>326,5</b>	<b>93,4</b>	<b>59,4</b>	<b>38,6</b>	<b>45,1</b>	<b>143,1</b>	<b>90,0</b>	<b>0</b>	<b>0</b>	<b>90,0</b>
<b>1.1.</b>	Частные инвестиции, всего	млн. руб.	<b>5,3</b>	<b>2,1</b>	<b>1,7</b>	<b>0,5</b>	<b>0,5</b>	<b>2,7</b>	<b>0,5</b>	<b>0</b>	<b>0</b>	<b>0,5</b>
<b>1.2.</b>	Бюджетные инвестиции, всего	млн. руб.	<b>321,2</b>	<b>91,3</b>	<b>57,7</b>	<b>38,1</b>	<b>44,6</b>	<b>140,4</b>	<b>89,5</b>	<b>0</b>	<b>0</b>	<b>89,5</b>
	% в общем объеме финансирования	%	98,5	98,2	97,1	98,7	98,9	98,1	99,4	<b>0</b>	<b>0</b>	99,4
<b>1.2.1.</b>	Федеральный бюджет	млн. руб.	<b>0</b>	<b>0</b>	<b>0</b>	<b>0</b>	<b>0</b>	<b>0</b>	<b>0</b>	<b>0</b>	<b>0</b>	<b>0</b>
<b>1.2.2.</b>	Региональный бюджет	млн. руб.	<b>47,4</b>	<b>41,3</b>	<b>6,1</b>	<b>0</b>	<b>0</b>	<b>6,1</b>	<b>0</b>	<b>0</b>	<b>0</b>	<b>0</b>
<b>1.2.3.</b>	Муниципальный бюджет	млн. руб.	<b>273,8</b>	<b>50,0</b>	<b>51,6</b>	<b>38,1</b>	<b>44,6</b>	<b>134,3</b>	<b>89,5</b>	<b>0</b>	<b>0</b>	<b>89,5</b>

\*нарастающим итогом с начала реализации проекта (2012 год включительно)

#### **6.5.4. Инвестиционный проект: «Развитие объектов коммунальной инфраструктуры Качканарского городского округа».**

##### **6.5.4.1. Развитие и модернизация объектов системы водоснабжения Качканарского городского округа.**

**Вид экономической деятельности:** предоставление прочих коммунальных, социальных и персональных услуг (О).

**Инициатор проекта:** Администрация Качканарского городского округа.

**Цель инвестиционного проекта:** модернизация сетей водоснабжения, направленных на снижение аварийности; снижение потерь в процессе производства, транспортировок и потребления; повышения срока службы коммунальных систем; обеспечение населения округа питьевой водой в соответствии с требованиями СанПиНа.

**Основная программа проекта:** Комплексная Программа «Чистая вода» Качканарского городского округа на период до 2020 года.

**Сроки начала и окончания реализации инвестиционного проекта:** 2011-2020 г.

**Основные объекты проекта и их параметры:**

модернизация систем водоснабжения:

- реконструкция сетей водопровода 15 км - 90,0 млн. рублей;
- строительство магистрального водопровода от Верхневыйского водохранилища до фильтровальной станции – 320,0 млн. рублей;
- проектирование и реконструкция 1 станции 1 подъемника Верхневыйского водохранилища с заменой насосного оборудования -15,0 млн. рублей.

**Инвестиционная готовность проекта:** программа утверждена постановлением Главы Качканарского городского округа от 02.11.2010 г. № 1397 «О комплексной Программе «Чистая вода» Качканарского городского округа на период до 2020 года».

**Общая стоимость проекта всего – 1084,1 млн. рублей,** в том числе на период 2013-2020 г.г.- 1084,1 млн.рублей.

**Показатели социально-экономической и финансовой эффективности реализации инвестиционного проекта:**

- снижение потерь воды, обеспечение требований нормативных документов при водоснабжении жителей частного сектора, увеличение срока службы и надежности водопроводных сетей, снижение непроизводительных затрат на их ремонт до 1,5 млн. рублей в год;

- доведение степени очистки сточных вод до нормативных величин согласно СанПиН с последующим выпуском в водоемы, недопущение стоков неочищенных стоков в водоемы, увеличение срока службы и надежности насосного оборудования, канализационных сетей, снижение непроизводительных затрат на их ремонт до 320,0 тыс. рублей в год;

- строительство **10 км** водопроводных сетей увеличит надежность системы водоснабжения, увеличит пропускную способность водоводов;

- реконструкция **15 км** водопроводов г.Качканара и п.Валериановск позволит снизить потери воды;

- создание 125 временных рабочих мест на период строительства;
- дополнительные доходы муниципального бюджета - 0,1 млн. рублей.

**Объемы финансирования инвестиционного проекта** (в разрезе основных источников) приведены в таблице:

## Развитие и модернизация объектов системы водоснабжения Качканарского городского округа

Таблица 43

№ п/п	Наименование показателя	Единица измерения	Всего	в том числе по годам и периодам финансирования										
				2013 год	2014 год	2015 год	итого за 2013 – 2015 годы	2016 год	2017 год	2018 год	итого за 2016 – 2018 годы	2019 год	2020 год	итого за 2019 – 2020 годы
1	2	3	4	5	6	7	8	9	10	11	12	13	14	15
1.	<b>Общий объем необходимых для реализации проекта инвестиций, всего, из них:</b>	млн. руб.	<b>1084,1</b>	<b>0</b>	<b>91,4</b>	<b>126,5</b>	<b>217,9</b>	<b>170,9</b>	<b>141,1</b>	<b>164,9</b>	<b>476,9</b>	<b>186,4</b>	<b>202,9</b>	<b>389,3</b>
1.1.	<b>Частные инвестиции, всего</b>	млн. руб.	<b>867,3</b>	<b>0</b>	<b>47,8</b>	<b>83,2</b>	<b>131,0</b>	<b>127,6</b>	<b>119,5</b>	<b>143,3</b>	<b>390,4</b>	<b>164,7</b>	<b>181,2</b>	<b>345,9</b>
	<b>% в общем объеме финансирования</b>	%	80,0	0	52,3	65,8	60,1	74,7	84,7	86,9	81,9	88,4	89,3	88,9
1.2.	<b>Бюджетные инвестиции, всего</b>	млн. руб.	<b>216,8</b>	<b>0</b>	<b>43,6</b>	<b>43,3</b>	<b>86,9</b>	<b>43,3</b>	<b>21,6</b>	<b>21,6</b>	<b>86,5</b>	<b>21,7</b>	<b>21,7</b>	<b>43,4</b>
	<b>% в общем объеме финансирования</b>	%	20,0	0	47,7	34,2	39,9	25,3	15,3	13,1	18,1	11,6	10,7	11,1
1.2.1.	<b>Федеральный бюджет</b>	млн. руб.	0	0	0	0	0	0	0	0	0	0	0	0
1.2.2.	<b>Региональный бюджет</b>	млн. руб.	<b>108,4</b>	<b>0</b>	<b>21,8</b>	<b>21,7</b>	<b>43,5</b>	<b>21,6</b>	<b>10,8</b>	<b>10,8</b>	<b>43,2</b>	<b>10,9</b>	<b>10,8</b>	<b>21,7</b>
1.2.3.	<b>Муниципальный бюджет</b>	млн. руб.	<b>108,4</b>	<b>0</b>	<b>21,8</b>	<b>21,6</b>	<b>43,4</b>	<b>21,7</b>	<b>10,8</b>	<b>10,8</b>	<b>43,3</b>	<b>10,8</b>	<b>10,9</b>	<b>21,7</b>

\*нарастающим итогом с начала реализации проекта (2012 год включительно)

#### **6.5.4.2. Развитие и модернизация объектов системы водоотведения Качканарского городского округа.**

**Вид экономической деятельности:** предоставление прочих коммунальных, социальных и персональных услуг (О).

**Инициатор проекта:** Администрация Качканарского городского округа.

**Цель инвестиционного проекта:** приведение качества сточных вод, отводимых в водоемы в соответствие с требованиями Водного кодекса РФ по охране водных объектов от загрязнения при сбросе сточных вод, модернизация сетей и объектов системы водоотведения округа с целью снижения аварийности, повышение срока их службы, повышение качества услуг, обеспечение экологической безопасности функционирования систем.

**Основная программа проекта:** Комплексная Программа «Чистая вода» Качканарского городского округа на период до 2020 года.

**Сроки начала и окончания реализации инвестиционного проекта:** 2011-2020 годы.

**Основные объекты проекта и их параметры:**

модернизация систем водоотведения:

- модернизация очистных сооружений поселка Валериановск - 15,0 млн. рублей;

- реконструкция сетей водоотведения протяженностью 20 км - 140,0 млн. рублей;

- реконструкция напорного коллектора 1 км - 20,0 млн. рублей;

- строительство двух КНС для 10, 11 микрорайонов города Качканара - 15,0 млн. рублей.

**Инвестиционная готовность проекта:** программа утверждена постановлением Главы Качканарского городского округа от 02.11.2010 г. № 1397 «О комплексной Программе «Чистая вода» Качканарского городского округа на период до 2020 года».

**Общая стоимость проекта – 491,8 млн. рублей,** в том числе на период 2013-2020 г.г. - 491,8 млн.рублей.

**Показатели социально-экономической и финансовой эффективности реализации инвестиционного проекта:**

- реконструкция 20 км сетей водоотведения улучшит качество очистки сточных вод;

- в результате проведенных мероприятий увеличится надежность и производительность системы очистки сточных вод, увеличится экологическая безопасность системы очистки сточных вод;

- снижение доли уличных канализационных сетей, нуждающихся в замене на 25,0 % в 2020 г.

- создание 125 временных рабочих мест на период строительства;

- дополнительные доходы муниципального бюджета -0,1 млн. рублей.

**Объемы финансирования инвестиционного проекта** (в разрезе основных источников) приведены в таблице:



## Развитие и модернизация объектов системы водоотведения Качканарского городского округа

Таблица 44

№ п/п	Наименование показателя	Единица измерения	Всего	в том числе по годам и периодам финансирования										
				2013 год	2014 год	2015 год	итого за 2013 – 2015 годы	2016 год	2017 год	2018 год	итого за 2016 – 2018 годы	2019 год	2020 год	итого за 2019 – 2020 годы
1	2	3	4	5	6	7	8	9	10	11	12	13	14	
1.	<b>Общий объем необходимых для реализации проекта инвестиций, всего, из них:</b>	млн. руб.	<b>491,8</b>	<b>0</b>	<b>48,8</b>	<b>59,7</b>	<b>108,5</b>	<b>74,9</b>	<b>59,2</b>	<b>71,1</b>	<b>205,2</b>	<b>83,5</b>	<b>94,6</b>	<b>178,1</b>
1.1.	<b>Частные инвестиции, всего</b>	млн. руб.	<b>393,4</b>	<b>0</b>	<b>26,2</b>	<b>40,8</b>	<b>67,0</b>	<b>56,0</b>	<b>49,7</b>	<b>61,6</b>	<b>167,3</b>	<b>74,0</b>	<b>85,1</b>	<b>159,1</b>
	<b>% в общем объеме финансирования</b>	%	80,0	0	53,7	68,3	61,8	74,8	84,0	86,6	81,5	88,6	90,0	89,3
1.2.	<b>Бюджетные инвестиции, всего</b>	млн. руб.	<b>98,4</b>	<b>0</b>	<b>22,6</b>	<b>18,9</b>	<b>41,5</b>	<b>18,9</b>	<b>9,5</b>	<b>9,5</b>	<b>37,9</b>	<b>9,5</b>	<b>9,5</b>	<b>19,0</b>
	<b>% в общем объеме финансирования</b>	%	20,0	0	46,3	31,7	38,2	25,2	16,0	13,4	18,5	11,4	10,0	10,7
1.2.1.	<b>Федеральный бюджет</b>	млн. руб.	0	0	0	0	0	0	0	0	0	0	0	0
1.2.2.	<b>Региональный бюджет</b>	млн. руб.	<b>49,2</b>	<b>0</b>	<b>11,3</b>	<b>9,4</b>	<b>20,7</b>	<b>9,5</b>	<b>4,7</b>	<b>4,7</b>	<b>18,9</b>	<b>4,8</b>	<b>4,8</b>	<b>9,6</b>
1.2.3.	<b>Муниципальный бюджет</b>	млн. руб.	<b>49,2</b>	<b>0</b>	<b>11,3</b>	<b>9,5</b>	<b>20,8</b>	<b>9,4</b>	<b>4,8</b>	<b>4,8</b>	<b>19,0</b>	<b>4,7</b>	<b>4,7</b>	<b>9,4</b>

### **6.5.4.3. Развитие и модернизация объектов системы электроснабжения Качканарского городского округа.**

**Вид экономической деятельности:** предоставление прочих коммунальных, социальных и персональных услуг (О).

**Инициатор проекта:** Администрация Качканарского городского округа.

**Цель инвестиционного проекта:** модернизация сетей и объектов электроснабжения, направленных на снижение аварийности, снижение потерь электрической энергии в процессе ее транспортировки и потребления, повышения срока службы электросетей.

**Основная программа проекта:**

- Программа комплексного развития систем коммунальной инфраструктуры Качканарского городского округа на 2011-2015 годы.

**Сроки начала и окончания реализации инвестиционного проекта:** 2011-2015 годы.

**Основные объекты проекта и их параметры:**

- реконструкция ВЛ-0,4 кВ (ТП-1004, ТП-1006, ТП-1007, ТП-304, ТП-315, ТП-308) с заменой провода АС на СИП 16,62 км , 16,8 млн.рублей на 2011-2015 г.г.;

- установка приборов учёта электроэнергии, позволяющих предотвращать безучётное потребление, на частные жилые дома, 1 тыс.штук,10,5 млн.рублей на 2011-2015 г.г.;

- замена панелей в РУ-0,4 кВ ТП-307 22 штук, 3,6 млн. рублей на 2011-2015 г.г.;

- замена панелей в РУ-6 кВ ТП-1614, ТП-1617 12 штук, 1,6 млн. рублей на 2011-2013 г.г.;

- замена силовых трансформаторов в ТП-321, ТП-304 4 штук 1,65 млн. рублей на 2013-2014 г.г.;

- реконструкция ПС-110/6 кВ №16 с заменой силового трансформатора №1 ТМН-6300 кВА на ТДН-10000 кВА, 22 млн. рублей на 2013-2014 г.г.;

- расширение РУ-6 кВ ПС-110/6 кВ №16, 2,0 млн. рублей на 2015 г.;

- реконструкция с заменой системы телемеханики и телесигнализации ПС-110/6 кВ, РП-6 кВ, 6 комплектов 20 млн. рублей на 2011-2013 г.г.;

- строительство двухцепной ЛЭП-6 кВ от ПС-ХVI до РП-3-955м, 955 м, 2,8 млн. рублей на 2011 г.;

- строительство отпаяк ЛЭП-6 кВ от фид. 6,20 ПС-110/6 №10 до ТП-1007 1320 м, 4,9 млн. рублей на 2011-2013г.г.;

- реконструкция ВЛ-6 кВ фидер 4,12 п/ст Качканар (с заменой участка линии на провод СиП) 500 м, 1,4 млн.рублей на 2012 г.;

- строительство ЛЭП 6 кВ от ПС-15 до ТП -905 1,6 млн.рублей на 2011 г.;

-строительство коммунальной инфраструктуры коттеджного поселка "Форманта-1,2,3" 45,9 млн.рублей 2011-2015 г.г.;

- электроснабжение индивидуальных коттеджей по ул. Качканарская - Мира 4,6 млн.рублей 2011г.;

- реконструкция линии наружного электроосвещения ул.Свердлова, Новая, Октябрьская 2,9 млн.рублей 2011-2012 г.г.

- инженерное обустройство земельных участков под строительство 5,0 млн.рублей 2011-2014 г.г.;

**Инвестиционная готовность проекта:** программа утверждена решением Думы Качканарского городского округа от 28.10.2010 г. № 93 «Об утверждении программы комплексного развития систем коммунальной инфраструктуры Качканарского городского округа на период 2011-2015 г.г.»

**Общая стоимость проекта – 147,1** млн. рублей, в том числе на период 2011-2016 г.г.- 115,9 млн.рублей.

**Показатели социально-экономической и финансовой эффективности реализации инвестиционного проекта:**

- реконструкция **17,12** км линии электропередач позволит снизить потери электроэнергии за счет увеличения сечения проводов, повысить качество электроэнергии, снизить аварийность на ВЛ-0,4 кВ;

- повысить класс точности счетчиков, исключив безучетное потребление электроэнергии;

- мероприятия позволят обеспечить подключение новых потребителей, снизить нагрузочные потери в трансформаторе, повысить надежность электроснабжения потребителей 5а, 6а, 11 микрорайонов;

- обеспечение электроснабжения построенных индивидуальных жилых домов;

- создание **25** временных рабочих мест на период строительства;

- дополнительные доходы муниципального бюджета - 0,1 млн.рублей.

**Объемы финансирования инвестиционного проекта** (в разрезе основных источников) приведены в таблице:



#### **6.5.4.4. Развитие и модернизация объектов системы теплоснабжения Качканарского городского округа.**

**Вид экономической деятельности:** предоставление прочих коммунальных, социальных и персональных услуг (О).

**Инициатор проекта:** Администрация Качканарского городского округа.

**Цель инвестиционного проекта:** модернизация сетей и объектов теплоснабжения, направленных на снижение аварийности, снижение потерь тепловой энергии в процессе ее транспортировки и потребления, повышение срока службы теплосетей.

**Основная программа проекта:**

- Программа комплексного развития систем коммунальной инфраструктуры Качканарского городского округа на 2011-2015 годы.

**Сроки начала и окончания реализации инвестиционного проекта:** 2011-2015 годы.

**Основные объекты проекта и их параметры:**

- реконструкция электрооборудования (ТНС-1, ТНС-4, ТНС-9, ТНС-10, ТНС энергоблока) 51, ячейки, 6,8 млн. рублей на 2011-2015 г.г.;

- модернизация насосного оборудования ТНС-9 с заменой насосных агрегатов № 1, 2 (6НДв) на насосные агрегаты NB 65-200 / 219 - 2 агрегатов, 2,8 млн. рублей, 2011 г.;

- реконструкция системы телемеханики 14 тепловых насосных станций, 24,0 млн. рублей, 2013-2015 г.г.;

- модернизация тепловой изоляции магистральных тепловых сетей "Юг", "Север" Ду500 с использованием современных теплоизоляционных материалов 6800 п.м., 5,0 млн. рублей 2011-2015 г.г.;

- проведение наладки 34 км тепловых сетей по микрорайонам города Качканар (расчетная часть), 7,5 млн. рублей 2011-2015 г.г.;

- модернизация насосного оборудования ГПНС «Южная» с заменой сетевого насоса ЦН400-105 на насосный агрегат WILLO ASP 200E-31504-6000 на 5,6 млн. рублей на 2014 г.;

- внедрение ИГС "CityCom-ТеплоГраф" - паспортизация, расчеты режимов и диспетчеризация 68 км тепловых сетей, решение эксплуатационных задач, 2,4 млн. рублей на 2012-2013 г.г.;

- реконструкция систем освещения объектов теплоснабжения с заменой ламп накаливания на энергосберегающие 190 ламп, 0,21 млн. рублей на 2012 г.;

- проектирование и строительство ТНС-1а на т/сети "Южная" (теплоснабжение 1-го микрорайона "Первомайка", ул.Октябрьская, ул.Школьная), 22,25 млн. рублей на 2011-2015 г.г.;

- реконструкция насосного оборудования 9 ТНС, 17,4 млн. рублей на 2012-2015 г.г.;

- реконструкция теплосети "Северная" с заменой участка от КТЭЦ до узла "А" с Ду500 до Ду700 (1207 п.м. в двухтрубном исчислении), 5,0 млн. рублей 2015 г.;

- реконструкция внутриквартальных теплосетей 9 микрорайона 1017,58 п.м., 5, 7 млн. рублей на 2014 г.;

- реконструкция теплового узла в ТК-19-2, ТК-16 с заменой сальниковых компенсаторов Ду500 – 4 шт. (инв.№438), 0,26 млн. рублей на 2015 г.;
- реконструкция теплосети ул. Кирова Ду 300 от ТК-2 до ТК-3 L-145 в 2 нитки 290 п.м., 2,1 млн. рублей на 2014 г.;
- реконструкция теплосети "Южная" от ТК 11-13 до ТНС-11 Ду 400 L-130 в 2 нитки 260 п.м., 2,6 млн. рублей на 2013 г.;
- реконструкция теплосети 5 микрорайона от ТК5-25 до дома №54, Ду100, дл.45м; Ду80, дл.165м; Ду50, дл.80м, в 2 нитки. 580 п.м. , 0,7 млн. рублей на 2013 г.;
- реконструкция теплосети 8 микрорайона от ТК 8-1 до дома №1, Ду150мм, дл.202м в 2 нитки - 150м подземная, 52 м - надземная (инв.№0429) 404 п.м., 1.5 млн. рублей 2012 г.;
- реконструкция участка теплосети "Южная" от ТК 11-12А до ТК 11-13 (инв. №447), Ду500мм дл. 150м в 2 нитки, 300 п.м., 3,9 млн. рублей на 2015 г.;
- реконструкция термоизоляции т/сетей пос. Валериановск 3,9 млн. рублей на 2014 г.
- строительство коммунальной инфраструктуры коттеджного поселка «Форманта-1,2,3» 80,0 млн.рублей на 2011-2015 г.г.
- инженерное обустройство земельных участков под строительство-8,0 млн.рублей.

**Инвестиционная готовность проекта:** программа утверждена решением Думы Качканарского городского округа от 28.10.2010 г. № 93 «Об утверждении программы комплексного развития систем коммунальной инфраструктуры Качканарского городского округа на период 2011-2015 г.г.»

**Общая стоимость проекта, всего – 207,6 млн. рублей,** в том числе на период 2011-2016 г.г.- 156,3 млн.рублей. .

**Показатели социально-экономической и финансовой эффективности реализации инвестиционного проекта:**

- модернизация и реконструкция **10,9 км** тепловых сетей г. Качканара и п. Валериановск позволит увеличить срок их эксплуатации и надежность;
- модернизация насосного оборудования позволит снизить расход электроэнергии на 510 тыс. кВтч в год;
- реконструкция сетей освещения позволит снизить расход электроэнергии на 23 тыс. кВтч в год;
- внедрение нового оборудования обеспечит качество теплоснабжения, позволит снизить потери тепловой энергии;
- реконструкция сети «Северная» с заменой участка обеспечит подключение новых потребителей, улучшит качество теплоснабжения;
- создание **25** временных рабочих мест на период строительства;
- дополнительные доходы муниципального бюджета - 0,1 млн.рублей.

**Объемы финансирования инвестиционного проекта** (в разрезе основных источников) приведены в таблице:



#### **6.5.4.5. Развитие и модернизация объектов системы газоснабжения Качканарского городского округа.**

**Вид экономической деятельности:** предоставление прочих коммунальных, социальных и персональных услуг (О).

**Инициатор проекта:** Администрация Качканарского городского округа.

**Цель инвестиционного проекта:** строительство сетей газоснабжения за счет повышение уровня газификации городского округа за счет долевого финансирования инвестиционных проектов строительства газопровода; удовлетворения потребностей населения в природном газе; обеспечения надежности газоснабжения и энергоснабжения потребителей; создание условий для наращивания объемов коммунальной инфраструктуры.

**Основная программа проекта:**

- муниципальная целевая программа «Строительство объектов социальной и коммунальной инфраструктуры Качканарского городского округа на 2013-2015 годы».

**Сроки начала и окончания реализации инвестиционного проекта:** 2013-2015 годы.

**Основные объекты проекта и их параметры:**

1. Строительство газопровода низкого давления 1 очереди газификации жилых домов 1 микрорайона г. Качканар, в том числе по улицам Октябрьская, Качканарская, Мира, Маяковского, Чехова, пер. Клубный, газопровода высокого давления от ГРП-2 до ГРП-1, проезд Мира-Чехова, ГРП-1.

2. Строительство газопровода высокого и низкого давления для газификации 6 а микрорайона г. Качканара, в том числе газопровода высокого давления- от газопровода ООО «Яна» до ул. Таежная и низкого давления- от проектируемого ГРПШ по ул. Горная, Некрасова, Ермака, Таежная, ГРПШ.

**Инвестиционная готовность проекта:** Программа утверждена постановлением Администрации Качканарского городского округа «Об утверждении муниципальной целевой программы «Строительство объектов социальной и коммунальной инфраструктуры Качканарского городского округа на 2013-2015 годы» от 26.10.2012 года № 1304 с изменениями, внесенными постановлением Администрации Качканарского городского округа от 27.12.2012 г. № 1617.

**Общая стоимость проекта, всего – 37,7 млн. рублей,** в том числе на период 2013-2018 г.г.- 37,7 млн. рублей. .

**Показатели социально-экономической и финансовой эффективности реализации инвестиционного проекта:**

- ввод в эксплуатацию разводящих сетей газопровода 13,720 км;
- перевод частного сектора и жилого фонда на природный газ;
- улучшение условий проживания сложившейся жилой застройки.
- создание 10 временных рабочих мест;
- дополнительные доходы муниципального бюджета - 0,1 млн. рублей.

**Объемы финансирования инвестиционного проекта** (в разрезе основных источников) приведены в таблице:



## Развитие и модернизация объектов системы газоснабжения Качканарского городского округа

Таблица 47

№	Наименование показателя	Ед. измер.	Всего,	В том числе по годам и периодам финансирования							
				2013 год	2014 год	2015 год	Итого 2013-2015 г.г.	2016 год	2017 год	2018 год	Итого 2016-2018 г.г.
<b>1.</b>	<b>Общий объем необходимых для реализации проекта инвестиций, всего, из них:</b>	млн. руб.	<b>37,7</b>	<b>2,3</b>	<b>18,3</b>	<b>17,1</b>	<b>37,7</b>	<b>0</b>	<b>0</b>	<b>0</b>	<b>0</b>
<b>1.1.</b>	<b>Частные инвестиции, всего</b>	млн. руб.	<b>11,3</b>	<b>0</b>	<b>5,7</b>	<b>5,6</b>	<b>11,3</b>	<b>0</b>	<b>0</b>	<b>0</b>	<b>0</b>
	% в общем объеме финансирования	%	30,0	0	31,2	32,7	30,0	0	0	0	0
<b>1.2.</b>	<b>Бюджетные инвестиции, всего</b>	млн. руб.	<b>26,4</b>	<b>2,3</b>	<b>12,6</b>	<b>11,5</b>	<b>26,4</b>	<b>0</b>	<b>0</b>	<b>0</b>	<b>0</b>
	% в общем объеме финансирования	%	70,0	100,0	68,8	67,3	70,0	0	0	0	0
<b>1.2.1.</b>	<b>Федеральный бюджет</b>	млн. руб.	<b>0</b>	<b>0</b>	<b>0</b>	<b>0</b>	<b>0</b>	<b>0</b>	<b>0</b>	<b>0</b>	<b>0</b>
<b>1.2.2.</b>	<b>Региональный бюджет</b>	млн. руб.	<b>16,0</b>	<b>0</b>	<b>8,0</b>	<b>8,0</b>	<b>16,0</b>	<b>0</b>	<b>0</b>	<b>0</b>	<b>0</b>
<b>1.2.3.</b>	<b>Муниципальный бюджет</b>	млн. руб.	<b>10,4</b>	<b>2,3</b>	<b>4,6</b>	<b>3,5</b>	<b>10,4</b>	<b>0</b>	<b>0</b>	<b>0</b>	<b>0</b>

### **6.5.5. Инвестиционный проект: «Строительство и реконструкция автомобильных дорог Качканарского городского округа на 2011 – 2015 годы».**

**Вид экономической деятельности:** Строительство (F).

**Инициатор проекта:** Администрация Качканарского городского округа, муниципальное бюджетное учреждение «Управление городского хозяйства».

**Цель инвестиционного проекта:** поддержание в удовлетворительном состоянии и развитие дорожного хозяйства Качканарского городского округа.

**Краткое описание:** общая протяженность автомобильных дорог местного значения Качканарского городского округа составляет 108,092 км, в том числе:

- второй категории – 3,5 км;
- третьей категории – 104,592 км;

Из них с асфальтобетонным покрытием – 91 км, грунтовых – 17,092 км (15,8% от общей протяженности). В режиме перегрузки работает 16,3 км. дорог или 15,1 % от общей протяженности. Степень износа дорожного покрытия составляет -70,0 %. Анализ сложившейся ситуации показывает необходимость строительства и проведения реконструкции автомобильных дорог Качканарского городского округа

**Сроки начала и окончания реализации инвестиционного проекта:**  
2011-2015 годы.

**Инвестиционная готовность проекта:** программа утверждена постановлением Администрации Качканарского городского округа от 15.06.2010 г. № 794 «Об утверждении целевой программы «Строительство и реконструкция автомобильных дорог Качканарского городского округа на 2011-2015 годы» с внесенными изменениями по финансированию постановлением Администрации Качканарского городского округа от 14.12.2012 г. № 1513.

**Общая стоимость проекта – 402,2 млн.рублей,** в том числе на период 2013-2018 г.г.- 401,1 млн.рублей. .

**Показатели социально-экономической и финансовой эффективности реализации инвестиционного проекта:**

- реконструкция **13,84 км** автомобильных дорог местного значения:

ул. Свердлова от дома №30 до ул. Таежная (1,37 км)

ул. Гикалова (0,8 км)

Дорога от Автовокзала до ул. Свердлова (0,2 км)

Дорога от ул. Свердлова до ул. Набережная между 7 и 8 микрорайонами (0,6 км)

Дорога от здания д. 2в по ул. Мира до дома № 39 5-го микрорайона (1,15 км)

ул. Мира (0,5 км)

ул. Качканарская (0,45 км)

ул. Энтузиастов (1,9 км)

ул. Октябрьская (1,5 км)

Дорога от ул. Октябрьская д.23 – д. 1а переул. Строителей до ул. Свердлова (1,0 км)

Дорога от ул. Свердлова -10 микрорайон д. 23-кафе «Хочу» – ул. Набережная (0,58 км)

Дорога от ул. Гагарина-торговый центр «Экспресс» - Среднее образовательное учреждение № 8 - ул. Набережная (1,0 км)

Ул. Набережная от дороги санатория «Зеленый мыс» до 10 микрорайона д. 40 (2,21 км)

Дорога от ул. Свердлова-Дом Быта-ул. Набережная (0,58 км)

- строительство **8,61 км автомобильных дорог местного значения:**

Дорога от ул. Крылова до ул. Набережная (0,66 км)

Ул. Магистральная от 11 мкрн. д. №26 до ул. Гагарина (0,55 км)

Ул. Гагарина от ул. Жилая до ул. Магистральная (0,77 км)

Ул. Ермака, ул. Чехова, ул. Маяковского, ул. Комсомольская (6,63 км)

- создание **30** временных рабочих мест на период строительства;

-дополнительные доходы муниципального бюджета -0,1 млн.рублей.

**Объемы финансирования инвестиционного проекта** определены исходя из условий софинансирования в долях 30% - средства местного бюджета и 70% - средства областного бюджета и рассчитаны по фактически произведенным затратам на ремонт улицы Свердлова в 2008 году из расчета 1600 руб. за 1 кв.м.

**Общий объем необходимых средств** для реализации проекта в разрезе основных источников представлен в таблице:

**Строительство и реконструкция автомобильных дорог Качканарского городского округа на 2011 – 2015 годы**

**Таблица 48**

	Наименование показателя	Ед. измер.	Всего	В том числе по годам и периодам финансирования								
				2012 год*	2013 год	2014 год	2015 год	Итого за 2013 – 2015 г.г.	2016 год	2017 год	2018 год	Итого за 2016 – 2018 г.г.
1.	<b>Общий объем необходимых для реализации проекта инвестиций, всего, из них:</b>	млн. руб.	<b>402,2</b>	<b>1,1</b>	<b>22,2</b>	<b>244,3</b>	<b>134,6</b>	<b>401,1</b>	<b>0</b>	<b>0</b>	<b>0</b>	<b>0</b>
1.1.	<b>Частные инвестиции, всего</b>	млн. руб.	0	0	0	0	0	0	0	0	0	0
	% в общем объеме финансирования	%	0	0	0	0	0	0	0	0	0	0
1.2.	<b>Бюджетные инвестиции, всего</b>	млн. руб.	<b>402,2</b>	<b>1,1</b>	<b>22,2</b>	<b>244,3</b>	<b>134,6</b>	<b>401,1</b>	<b>0</b>	<b>0</b>	<b>0</b>	<b>0</b>
	% в общем объеме финансирования	%	100,0	100,0	100,0	100,0	100,0	100,0	0	0	0	0
1.2.2	<b>Региональный бюджет</b>	млн. руб.	<b>276,1</b>	<b>0</b>	<b>11,0</b>	<b>171,0</b>	<b>94,1</b>	<b>276,1</b>	<b>0</b>	<b>0</b>	<b>0</b>	<b>0</b>
1.2.3.	<b>Муниципальный бюджет, в т.ч.</b>	млн. руб.	<b>126,1</b>	<b>1,1</b>	<b>11,2</b>	<b>73,3</b>	<b>40,5</b>	<b>125,0</b>	<b>0</b>	<b>0</b>	<b>0</b>	<b>0</b>
	<b>Протяженность ВСЕГО</b>	км	<b>21,9</b>	<b>0</b>	<b>11,2</b>	<b>73,3</b>	<b>40,5</b>	<b>21,985</b>	<b>0</b>	<b>0</b>	<b>0</b>	<b>0</b>
	- реконструкция	км	<b>13,375</b>	<b>0</b>	<b>11,2</b>	<b>40,3</b>	<b>22,6</b>	<b>13,375</b>	<b>0</b>	<b>0</b>	<b>0</b>	<b>0</b>
	- строительство	км	<b>8,61</b>	<b>0</b>	<b>0</b>	<b>33,0</b>	<b>17,9</b>	<b>8,61</b>	<b>0</b>	<b>0</b>	<b>0</b>	<b>0</b>

\*нарастающим итогом с начала реализации проекта (2012 год включительно)

### **6.5.6. Инвестиционный проект: «Комплексное благоустройство дворовых территорий Качканарского городского округа в 2012-2015 году»**

**Вид экономической деятельности:** предоставление прочих коммунальных, социальных и персональных услуг (О).

**Инициатор проекта:** Администрация Качканарского городского округа

**Цель инвестиционного проекта:** создание условий для повышения уровня комфортности проживания населения на территории округа за счет проведения мероприятий по комплексному благоустройству дворовых территорий.

**Основная программа проекта:**

- муниципальная целевая программа «Комплексное благоустройство дворовых территорий Качканарского городского округа в 2012-2015 году»

**Сроки начала и окончания реализации инвестиционного проекта:** 2012-2015 г.г.

**Основные мероприятия проекта и их параметры:**

Строительство объектов благоустройства дворовых территорий согласно адресного перечня на 2013 год:

1. Территория двора, расположенного по адресу :г.Качканар,9 микрорайон, дом № 1.
2. Территория двора, расположенного по адресу:г.Качканар,5 микрорайон, дом № 42.
3. Территория двора, расположенного по адресу :г.Качканар,8 микрорайон, дом № 12.
4. Территория двора, расположенного по адресу :г.Качканар, ул. Первомайская, дом № 16.
5. Территория двора, расположенного по адресу :г.Качканар,10 микрорайон, дом № 41.

**Инвестиционная готовность проекта:** программа утверждена постановлением Администрации Качканарского городского округа от 22.09.2011 г. № 1155 «Об утверждении муниципальной целевой программы «Комплексное благоустройство дворовых территорий Качканарского городского округа в 2012-2015 году»

**Общая стоимость проекта, всего – 39,2 млн. руб.** в том числе на период 2013-2018 г.г.- 38,5 млн.рублей. (100% бюджетное финансирование).

**Показатели социально-экономической и финансовой эффективности реализации инвестиционного проекта:**

- обустройство не менее 12 дворовых территорий к 2016 году;
- увеличение удельного размера площади, предназначенной для занятий подвижными играми от 0,33 до 0,66 кв.метров на человека;
- создание 10 временных рабочих мест;
- дополнительные доходы муниципального бюджета - 0,1 млн. рублей.

**Количественные показатели социально-экономической и финансовой эффективности реализации инвестиционного проекта:**

**Комплексное благоустройство дворовых территорий Качканарского городского округа в 2012-2015 году**

**Таблица 49**

№	Наименование показателя	Ед.изм.	Всего,	В том числе по годам и периодам финансирования								
				2012 год*	2013 год	2014 год	2015 год	Итого 2013 – 2015 год	2016 год	2017 год	2018 год	Итого 2016 – 2018 год
<b>1.</b>	<b>Общий объем необходимых для реализации проекта инвестиций, всего, из них:</b>	млн. руб.	<b>39,2</b>	<b>0,7</b>	<b>8,5</b>	<b>15,0</b>	<b>15,0</b>	<b>38,5</b>	<b>0</b>	<b>0</b>	<b>0</b>	<b>0</b>
<b>1.1.</b>	<b>Частные инвестиции, всего</b>	млн. руб.	<b>0</b>	<b>0</b>	<b>0</b>	<b>0</b>	<b>0</b>	<b>0</b>	<b>0</b>	<b>0</b>	<b>0</b>	<b>0</b>
	% в общем объеме финансирования	%	<b>0</b>	<b>0</b>	<b>0</b>	<b>0</b>	<b>0</b>	<b>0</b>	<b>0</b>	<b>0</b>	<b>0</b>	<b>0</b>
<b>1.2.</b>	<b>Бюджетные инвестиции, всего</b>	млн. руб.	<b>39,2</b>	<b>0,7</b>	<b>8,5</b>	<b>15,0</b>	<b>15,0</b>	<b>38,5</b>	<b>0</b>	<b>0</b>	<b>0</b>	<b>0</b>
	% в общем объеме финансирования	%	<b>100,0</b>	<b>100,0</b>	<b>100,0</b>	<b>100,0</b>	<b>100,0</b>	<b>100,0</b>	<b>0</b>	<b>0</b>	<b>0</b>	<b>0</b>
<b>1.2.2</b>	<b>Региональный бюджет</b>	млн. руб.	<b>26,1</b>	<b>0,7</b>	<b>4,4</b>	<b>10,5</b>	<b>10,5</b>	<b>25,4</b>	<b>0</b>	<b>0</b>	<b>0</b>	<b>0</b>
<b>1.2.3.</b>	<b>Муниципальный бюджет</b>	млн. руб.	<b>13,1</b>	<b>0</b>	<b>4,1</b>	<b>4,5</b>	<b>4,5</b>	<b>13,1</b>	<b>0</b>	<b>0</b>	<b>0</b>	<b>0</b>

\*нарастающим итогом с начала реализации проекта (2012 год включительно)

### **6.5.7. Инвестиционный проект: «Энергосбережение и повышение энергоэффективности на территории Качканарского городского округа»**

**Вид экономической деятельности:** Производство и распределение электроэнергии, газа и воды (Е)

**Инициатор проекта:** Администрация Качканарского городского округа

**Цель инвестиционного проекта:** повышение эффективности использования энергетических ресурсов за счет снижения удельных показателей энергоемкости бюджетной сферы, жилищного фонда, системы коммунальной инфраструктуры; создание условий для перехода экономики и бюджетной сферы города на энергосберегающий путь развития.

#### **Основные задачи программы:**

- проведение комплекса организационно-правовых мероприятий по управлению энергосбережением для создания системы показателей, характеризующих эффективность использования энергетических ресурсов, их мониторинга, а также сбора и анализа информации об энергоемкости бюджетной сферы, жилищного фонда, систем коммунальной инфраструктуры города, муниципального транспорта;

- расширение применения энергосберегающих технологий в бюджетной сфере и жилищно-коммунальном хозяйстве при модернизации, реконструкции и капитальном ремонте основных фондов объектов энергетики и коммунального комплекса;

- проведение энергоаудита, энергетических обследований, ведение энергетических паспортов для помещений и оборудования в организациях бюджетной сферы и жилищном фонде;

- обеспечение учета объема потребляемых энергетических ресурсов в организациях бюджетной сферы;

- организация ведения топливно-энергетических балансов в организациях бюджетной сферы;

- нормирование и установление обоснованных лимитов потребления энергетических ресурсов для учреждений бюджетной сферы.

**Сроки начала и окончания реализации инвестиционного проекта:** 2011-2015 г.

#### **Основные мероприятия проекта и их параметры:**

- организационно-правовые мероприятия по управлению энергосбережением- 0,1 млн.рублей;

- энергосбережение в организациях коммунального комплекса- 207,3 млн.рублей;

- энергосбережение в бюджетной сфере-28,2 млн.рублей;

-энергосбережение на объектах жилищно-коммунального хозяйства-172,6 млн.рублей;

**Инвестиционная готовность проекта:** программа утверждена постановлением Главы Качканарского городского округа от 08.12.2010 года № 1611 «О муниципальной целевой программе «Энергосбережение и повышение энергетической эффективности на территории Качканарского городского округа на

период до 2015 года» с изменениями, внесенными постановлением Администрации Качканарского городского округа от 26.03.2013 г. № 287.

**Общая стоимость проекта, всего – 408,4** млн.рублей (средства внебюджетных источников, областного и местного бюджета), в том числе за период 2013-2018 годы- 277,3 млн.рублей:

**Показатели социально-экономической и финансовой эффективности реализации инвестиционного проекта:**

- 100 % оснащение многоквартирных жилых домов общедомовыми приборами учета коммунальных ресурсов;

- снижение расходов жителей на коммунальные услуги (к фактическим расходам 2009 года): на тепловую энергию – на 3%, горячее водоснабжение – на 11%, холодное водоснабжение – на 5%, электроэнергию – на 5%;

-полный переход на приборный учет при расчетах за коммунальные услуги учреждений бюджетной сферы- сокращение удельных показателей энергопотребления экономики округа на 15 % по сравнению с 2009 годом.

-создание **10** временных рабочих мест на период реализации проекта;

-дополнительные доходы муниципального бюджета -0,1 млн. рублей.

**Объемы финансирования инвестиционного проекта** (в разрезе основных источников) приведены в таблице:



## Энергосбережение и повышение энергоэффективности на территории Качканарского городского округа

Таблица 50

№	Наименование показателя	Ед.измер	Всего,	В том числе по годам и периодам финансирования								
				2012 год*	2013 год	2014 год	2015 год	Итого 2013 – 2015 год	2016 год	2017 год	2018 год	Итого 2016 – 2018 год
<b>1.</b>	<b>Общий объем необходимых для реализации проекта инвестиций, всего, из них:</b>	<b>млн. руб.</b>	<b>408,4</b>	<b>131,1</b>	<b>93,4</b>	<b>113,2</b>	<b>70,7</b>	<b>277,3</b>	<b>0</b>	<b>0</b>	<b>0</b>	<b>0</b>
<b>1.1.</b>	<b>Частные инвестиции, всего</b>	<b>млн. руб.</b>	<b>375,2</b>	<b>123,6</b>	<b>88,5</b>	<b>99,1</b>	<b>64,0</b>	<b>251,6</b>	<b>0</b>	<b>0</b>	<b>0</b>	<b>0</b>
	% в общем объеме финансирования	%	91,9	94,3	94,8	87,5	94,5	91,9	0	0	0	0
<b>1.2.</b>	<b>Бюджетные инвестиции, всего</b>	<b>млн. руб.</b>	<b>33,2</b>	<b>7,5</b>	<b>4,9</b>	<b>14,1</b>	<b>6,7</b>	<b>25,7</b>	<b>0</b>	<b>0</b>	<b>0</b>	<b>0</b>
	% в общем объеме финансирования	%	8,1	5,7	5,2	12,5	9,5	8,1	0	0	0	0
<b>1.2.2</b>	<b>Региональный бюджет</b>	<b>млн. руб.</b>	<b>4,7</b>	<b>4,7</b>	<b>0</b>	<b>0</b>	<b>0</b>	<b>0</b>	<b>0</b>	<b>0</b>	<b>0</b>	<b>0</b>
<b>1.2.3.</b>	<b>Муниципальный бюджет</b>	<b>млн. руб.</b>	<b>28,5</b>	<b>2,8</b>	<b>4,9</b>	<b>14,1</b>	<b>6,7</b>	<b>25,7</b>	<b>0</b>	<b>0</b>	<b>0</b>	<b>0</b>

\*нарастающим итогом с начала реализации проекта (2012 год включительно)

### **6.5.8. Инвестиционный проект: «Замена лифтов в жилищном фонде Качканарского городского округа на 2013-2016 годы»**

**Вид экономической деятельности:** операции с недвижимым имуществом, аренда и предоставление услуг(К)

**Инициатор проекта:** Администрация Качканарского городского округа

**Цель инвестиционного проекта:** обеспечение безопасности населения при эксплуатации лифтов в жилищном фонде Качканарского городского округа.

**Краткое описание проекта:** В Качканарском городском округе эксплуатируется 103 лифта жилищного фонда, из которых на 01.01.2012 года 25 лифтов уже отработали нормативный срок в 25 лет, что составляет 24,3%. В 2013 году количество лифтов, отработавших установленный срок увеличится на 9 лифтов, в 2014 году- на 5 лифтов, 2015 году на 4 лифта, в 2016 году на 5 лифтов, и если не принять кардинальных мер, их общее число за эти годы достигнет 48 лифтов. Процесс старения лифтов многократно опережает процесс их замены.

**Сроки начала и окончания реализации инвестиционного проекта:** 2013-2016 г.

#### **Основные мероприятия проекта и их параметры:**

Замена лифтов в жилищном фонде Качканарского городского округа в 2013 году производится согласно адресного перечня подлежащих замене лифтов, утвержденного постановлением Администрации Качканарского городского округа от 17.10.2012г. № 1257:

- улица Свердлова, дом 30, подъезд 1, мощностью 9 остановок;
- улица Свердлова, дом 30, подъезд 2, мощностью 9 остановок;
- улица Свердлова, дом 30, подъезд 3, мощностью 9 остановок;
- улица Свердлова, дом 30, подъезд 4, мощностью 9 остановок;
- улица Свердлова, дом 30, подъезд 5, мощностью 9 остановок;
- улица Свердлова, дом 30, подъезд 6, мощностью 9 остановок

**Инвестиционная готовность проекта:** программа утверждена постановлением Администрации Качканарского городского округа от 16.07.2012 года № 845 «Об утверждении муниципальной целевой программы «Замена лифтов в жилищном фонде Качканарского городского округа на 2013-2015 годы».

**Общая стоимость проекта, всего – 61,2 млн.рублей** (средства внебюджетных источников, областного и местного бюджета), в том числе за период 2013-2018 годы- 61,2 млн.рублей:

**Показатели социально-экономической и финансовой эффективности реализации инвестиционного проекта:**

- обеспечение безопасности при эксплуатации лифта;
- исключение случаев простоя лифта;
- увеличение комфортности проживания 604 жителей дома на срок не мене 25 лет;
- создание 10 временных рабочих мест;
- дополнительные доходы муниципального бюджета -0,1 млн. рублей.

**Объемы финансирования инвестиционного проекта** (в разрезе основных источников) приведены в таблице:

## Замена лифтов в жилищном фонде Качканарского городского округа на 2013-2016 годы

Таблица 51

№	Наименование показателя	Ед.измер	Всего,	В том числе по годам и периодам финансирования							
				2013 год	2014 год	2015 год	Итого 2013 – 2015 год	2016 год	2017 год	2018 год	Итого 2016 – 2018 год
<b>1.</b>	<b>Общий объем необходимых для реализации проекта инвестиций, всего, из них:</b>	<b>млн. руб.</b>	<b>61,2</b>	<b>10,2</b>	<b>35,7</b>	<b>8,5</b>	<b>54,4</b>	<b>6,8</b>	<b>0</b>	<b>0</b>	<b>6,8</b>
<b>1.1.</b>	<b>Частные инвестиции, всего</b>	<b>млн. руб.</b>	<b>3,0</b>	<b>0,6</b>	<b>1,7</b>	<b>0,3</b>	<b>2,6</b>	<b>0,4</b>	<b>0</b>	<b>0</b>	<b>0,4</b>
	% в общем объеме финансирования	%	4,9	5,9	4,8	3,5	4,8	5,9	0	0	5,9
<b>1.2.</b>	<b>Бюджетные инвестиции, всего</b>	<b>млн. руб.</b>	<b>58,2</b>	<b>9,6</b>	<b>34,0</b>	<b>8,2</b>	<b>51,8</b>	<b>6,4</b>	<b>0</b>	<b>0</b>	<b>6,4</b>
	% в общем объеме финансирования	%	95,1	94,1	95,2	96,5	95,2	94,1	0	0	94,1
<b>1.2.2</b>	<b>Региональный бюджет</b>	<b>млн. руб.</b>	<b>29,1</b>	<b>4,8</b>	<b>17,0</b>	<b>4,1</b>	<b>25,9</b>	<b>3,2</b>	<b>0</b>	<b>0</b>	<b>3,2</b>
<b>1.2.3.</b>	<b>Муниципальный бюджет</b>	<b>млн. руб.</b>	<b>29,1</b>	<b>4,8</b>	<b>17,0</b>	<b>4,1</b>	<b>25,9</b>	<b>3,2</b>	<b>0</b>	<b>0</b>	<b>3,2</b>

### **6.5.9. Инвестиционный проект: «Приобретение дорожно-строительной техники для Качканарского городского округа на 2013-2016 годы»**

**Вид экономической деятельности:** операции с недвижимым имуществом, аренда и предоставление услуг(К)

**Инициатор проекта:** Администрация Качканарского городского округа

**Цель инвестиционного проекта:** обеспечение безопасности при эксплуатации автомобильных дорог общего пользования местного значения; обновление технической базы дорожно-строительной и специализированной техники для повышения уровня комфортности проживания населения Качканарского городского округа.

**Краткое описание проекта:** В соответствии с перечнем автомобильных дорог общего пользования местного значения, относящихся к собственности Качканарского городского округа находится 146 автомобильных дорог общей протяженностью - 108,09 км, общей площадью - 681562,1 кв.м; в т.ч.: основных автомобильных дорог – 98,32 км., внутриквартальных автомобильных дорог - 9,77 км.; в т.ч. относящихся к II категории – 6,09 км., III категории – 69,92 км., V категории – 32,08 км.

**Сроки начала и окончания реализации инвестиционного проекта:** 2013-2015 г.

#### **Основные мероприятия проекта и их параметры:**

Согласно расчету нормативной потребности, принятой по отраслевому дорожному нормативу ОДН 218.014-99. «Автомобильные дороги общего пользования. Нормативы потребности в дорожной технике для содержания автомобильных дорог» на 108,09 км. автомобильных дорог необходимо наличие техники:

-автогрейдер типа ДЗ-98В-5,0 млн.руб.

-фронтальный погрузчик типа В-140-2,3 млн.руб.

-машина дорожного типа ДМК-40 на базе шасси Камаз-53229 (6х4)-2,7 млн.руб.

**Инвестиционная готовность проекта:** программа утверждена постановлением Администрации Качканарского городского округа от 28.02.2013 года № 181 «Приобретение дорожно-строительной техники для Качканарского городского округа на 2013-2016 годы».

**Общая стоимость проекта, всего – 10,0 млн.рублей** (средства внебюджетных источников, областного и местного бюджета), в том числе за период 2013-2018 годы- 10,0 млн.рублей:

**Показатели социально-экономической и финансовой эффективности реализации инвестиционного проекта:**

1. Улучшение состояния автомобильных дорог общего пользования местного значения муниципального образования.

2. Повышение необходимого уровня эксплуатационной надежности, автомобильных дорог общего пользования местного значения муниципального образования.

3. Безопасность при эксплуатации автомобильных дорог общего пользования местного значения муниципального образования.

4. Обновление технической базы дорожно-строительной и специализированной техники.

5. Создания условий повышения уровня комфортности проживания населения на территории Качканарского городского округа

-создание 10 временных рабочих мест;

-дополнительные доходы муниципального бюджета -0,1 млн. рублей.

**Объемы финансирования инвестиционного проекта** (в разрезе основных источников) приведены в таблице:

**Приобретение дорожно-строительной техники для Качканарского городского округа на 2013-2016 годы**

**Таблица 52**

№	Наименование показателя	Ед. измерения	Всего,	В том числе по годам и периодам финансирования							
				2013 год	2014 год	2015 год	Итого 2013 – 2015 год	2016 год	2017 год	2018 год	Итого 2016 – 2018 год
<b>1.</b>	<b>Общий объем необходимых для реализации проекта инвестиций, всего, из них:</b>	<b>млн. руб.</b>	<b>10,0</b>	<b>5,0</b>	<b>2,4</b>	<b>2,6</b>	<b>10,0</b>	<b>0</b>	<b>0</b>	<b>0</b>	<b>0</b>
<b>1.1.</b>	<b>Частные инвестиции, всего</b>	<b>млн. руб.</b>	<b>0</b>	<b>0</b>	<b>0</b>	<b>0</b>	<b>0</b>	<b>0</b>	<b>0</b>	<b>0</b>	<b>0</b>
	% в общем объеме финансирования	%	0	0	0	0	0	0	0	0	0
<b>1.2.</b>	<b>Бюджетные инвестиции, всего</b>	<b>млн. руб.</b>	<b>10,0</b>	<b>5,0</b>	<b>2,4</b>	<b>2,6</b>	<b>10,0</b>	<b>0</b>	<b>0</b>	<b>0</b>	<b>0</b>
	% в общем объеме финансирования	%	100,0	100,0	100,0	100,0	100,0	0	0	0	0
<b>1.2.2</b>	<b>Региональный бюджет</b>	<b>млн. руб.</b>	<b>5,0</b>	<b>2,5</b>	<b>1,2</b>	<b>1,3</b>	<b>5,0</b>	<b>0</b>	<b>0</b>	<b>0</b>	<b>0</b>
<b>1.2.3.</b>	<b>Муниципальный бюджет</b>	<b>млн. руб.</b>	<b>5,0</b>	<b>2,5</b>	<b>1,2</b>	<b>1,3</b>	<b>5,0</b>	<b>0</b>	<b>0</b>	<b>0</b>	<b>0</b>

#### **6.5.10. Инвестиционный проект: Программа содействия занятости населения Качканарского городского округа на 2013-2015 г.г.**

**Вид экономической деятельности:** Операции с недвижимым имуществом, аренда и предоставление услуг (К). Предоставление услуг по найму рабочей силы.

**Инициатор проекта:** Департамент по труду и занятости населения Свердловской области.

**Цель инвестиционного проекта:** Долгосрочной целью государственной политики на рынке труда Качканарского городского округа являются качественные трудовые ресурсы и эффективный рынок труда для решения стратегических задач социально-экономического развития.

В рамках реализации Комплексной программы развития монопрофильного муниципального образования «Качканарский городской округ» до 2020 года приоритетными направлениями политики на рынке труда являются:

- обеспечение приоритетных секторов экономики трудовыми ресурсами требуемого качества и в необходимом количестве на основе развития кадрового потенциала города;

- повышение уровня и качества жизни занятого населения на основе развития предпринимательства и роста производительности труда;

- создание равных возможностей для занятости всех категорий населения.

#### **Основные задачи программы:**

- формирование, сохранение и развитие кадрового потенциала;

- создание условий для развития предпринимательской инициативы и самозанятости населения;

- повышение эффективности функционирования рынка труда;

- сокращение дифференциации на городском рынке труда;

- улучшение условий и повышение оплаты труда, обеспечение защиты трудовых прав работников;

- создание условий для привлечения высококвалифицированных трудовых ресурсов.

**Сроки начала и окончания реализации инвестиционного проекта:** 2013-2015 г.

#### **Основные мероприятия программы и параметры:**

- организация ярмарок вакансий и учебных мест - 24 ярмарки (встреча работодателей с безработными)- 109,2 тыс. рублей;

- информирование населения и работодателей о положении на рынке труда (профорientация) – 101,7 тыс. рублей;

- организация общественных работ (1053 человека)-1 160,7 тыс.рублей;

- организация временного трудоустройства безработных граждан, испытывающих трудности в поиске работы (100 человек)- 121,8 тыс.рублей;

- организация временного трудоустройства несовершеннолетних граждан в возрасте от 14 до 18 лет ( ежегодно по 302 человека)- 1 031,4 тыс.рублей;

- социальная адаптация безработных граждан на рынке труда (530 человек)- 27,0 тыс.рублей;

- оказание содействия самозанятости безработных граждан (организуют собственное дело) 94 человека- 1 350,0 тыс.рублей;

- организация временного трудоустройства безработных граждан в возрасте от 18 до 20 лет из числа выпускников учреждений начального и среднего профессионального образования, ищущих работу впервые 31 человек- 57,0 тыс.рублей;

- трудоустройство инвалидов по 38 человек ежегодно;

- оказание содействия в переезде, переселении в другую местность для трудоустройства по направлению органов службы занятости 12 человек – 218,1 тыс. руб.;

- профессиональное обучение безработных граждан (приступят к профобучению) (530 человек)- 6 285,0 тыс.рублей;

- профессиональная ориентация 3668 человек - 177,0 тыс.рублей;

- психологическая поддержка безработных граждан 530 человек – 28,5 тыс. чел.;

- профессиональная подготовка, переподготовка и повышение квалификации женщин в период отпуска по уходу за ребенком до достижения им возраста трех лет 21 человек – 147,0 тыс. руб.;

- социальная поддержка безработных граждан 87 993,0 тыс.рублей.

**Инвестиционная готовность проекта:** программа содействия занятости населения Качканарского городского округа на 2013-2015 годы утверждена Директором Департамента по труду и занятости населения Свердловской области 01 марта 2013г.

**Общая стоимость проекта, всего – 122,5 млн.рублей,** в том числе за период 2013-2015 г.г. -122,5 млн.рублей.

**Показатели социально-экономической и финансовой эффективности реализации инвестиционного проекта:**

Реализация мероприятий программы в 2013-2015 годах позволит:

- продолжить формирование условий для обеспечения рабочей силой организаций и предприятий через повышение качества и конкурентоспособности рабочей силы, развитие систем обучения кадров;

- создать условия для эффективного регулирования ситуации на рынке труда;

- совершенствовать использование имеющегося потенциала вакантных рабочих мест;

- обеспечить социальную поддержку лиц, потерявших работу.

Программой предусмотрено:

1) трудоустроить в 2013-2015 годах 3600 чел. ;

2) обеспечить временное трудоустройство на общественные работы 1053 человек;

3) организовать ежегодное временное трудоустройство по 302 несовершеннолетних граждан в возрасте от 14 до 18 лет;

4) организовать временное трудоустройство 31 безработного гражданина в возрасте от 18 до 20 лет из числа выпускников учреждений начального и среднего профессионального образования, ищущих работу впервые;

5) обеспечить ежегодное трудоустройство на рабочие места 38 инвалидов;

6) провести профориентационную работу с 3668 чел.

7) поддержать предпринимательскую инициативу 94 безработных граждан;



8) организовать обучение безработных граждан навыкам активного поиска работы 530 чел.

9) организовать ярмарки вакансий и учебных рабочих мест ежегодно по 8;

10) организовать профессиональную подготовку, переподготовку и повышение квалификации 530 безработных граждан с целью их последующего трудоустройства;

**Объемы финансирования инвестиционного проекта** (в разрезе основных источников) приведены в таблице.

**Программа содействия занятости населения Качканарского городского округа на 2013-2015 г.г.**

**Таблица 53**

№	Наименование показателя	Ед.измер	Всего,	В том числе по годам и периодам финансирования							
				2013 год	2014 год	2015 год	Итого за 2013 – 2015 годы	2016 год	2017 год	2018 год	Итого за 2016 – 2018 годы
<b>1.</b>	<b>Общий объем необходимых для реализации проекта инвестиций, всего, из них:</b>	<b>млн. руб.</b>	<b>122,5</b>	<b>42,5</b>	<b>40,7</b>	<b>39,3</b>	<b>122,5</b>	<b>0</b>	<b>0</b>	<b>0</b>	<b>0</b>
<b>1.1.</b>	<b>Частные инвестиции, всего</b>	<b>млн. руб.</b>	<b>18,5</b>	<b>6,5</b>	<b>6,0</b>	<b>6,0</b>	<b>18,5</b>	<b>0</b>	<b>0</b>	<b>0</b>	<b>0</b>
	% в общем объеме финансирования	%	15,1	15,3	14,7	15,3	15,1	0	0	0	0
<b>1.2.</b>	<b>Бюджетные инвестиции, всего</b>	<b>млн. руб.</b>	<b>104,0</b>	<b>36,0</b>	<b>34,7</b>	<b>33,3</b>	<b>104,0</b>	<b>0</b>	<b>0</b>	<b>0</b>	<b>0</b>
	% в общем объеме финансирования	%	84,9	84,7	85,3	84,7	84,9	0	0	0	0
<b>1.2.1.</b>	<b>Федеральный бюджет</b>	<b>млн. руб.</b>	<b>0</b>	<b>0</b>	<b>0</b>	<b>0</b>	<b>0</b>	<b>0</b>	<b>0</b>	<b>0</b>	<b>0</b>
<b>1.2.2.</b>	<b>Региональный бюджет</b>	<b>млн. руб.</b>	<b>100,7</b>	<b>34,9</b>	<b>33,6</b>	<b>32,2</b>	<b>100,7</b>	<b>0</b>	<b>0</b>	<b>0</b>	<b>0</b>
<b>1.2.3.</b>	<b>Муниципальный бюджет</b>	<b>млн. руб.</b>	<b>3,3</b>	<b>1,1</b>	<b>1,1</b>	<b>1,1</b>	<b>3,3</b>	<b>0</b>	<b>0</b>	<b>0</b>	<b>0</b>

## **7. Ресурсное и организационное обеспечение реализации комплексной инвестиционной программы Качканарского городского округа.**

### **7.1. Кадровое обеспечение. Количество рабочих мест, создаваемых в результате реализации инвестиционных проектов комплексной инвестиционной программы, в разрезе основных специальностей и уровня подготовки. Система профессиональной подготовки кадров для вновь создаваемых производств.**

На градообразующем предприятии ОАО «КГОК «Ванадий», представляющем в Качканарском городском округе добывающую отрасль промышленности, численность работающих будет постепенно сокращаться с 6,5 тыс. человек в 2010 году до 5,5 тыс. человек в 2015 году за счет более полного использования имеющейся рабочей силы, роста производительности труда работников, интенсификации производства, комплексной механизации и автоматизации производственных процессов, внедрения новой, более производительной техники, усовершенствования технологии и организации производства.

Основными источниками кадрового обеспечения проектов комплексной инвестиционной программы будут выступать:

- трудоспособное население Качканарского городского округа, общая численность которого по состоянию на 01.01.2012г. составила около 28 тысяч человек (62,2% в общей численности населения округа);
- занятые в малом и среднем бизнесе из числа жителей Качканарского городского округа - 5,7 тыс.чел. (20,6% экономически активного населения округа);
- студенты и учащиеся учреждений профессионального образования из числа жителей округа - 6,2 тыс.чел. (13,7% в общей численности населения округа);
- безработные граждане Качканарского городского округа, численность которых по состоянию на 1 января 2013 года составила 600 человек (уровень регистрируемой безработицы – 2,22%).

При инновационном пути развития, в результате реализации инвестиционных проектов комплексной инвестиционной программы развития Качканарского городского округа к 2020 году будут созданы новые и временные рабочие места: обеспечены работой 1855 человек или 6,8 % экономически активного населения округа. В результате реализации проектов по малому и среднему бизнесу к 2015 году будет вновь создано 170 рабочих мест.

В 2020 году в результате реализации проекта «Строительство горнолыжного курорта «Качканар будет создано 1565 новых рабочих мест соответственно, 300 временных- на период строительства, около тысячи человек будут задействованы в смежных отраслях. В результате реализации проектов будут созданы временные рабочие места для строительства и реконструкции детских садов, 310- на ремонте объектов коммунальной инфраструктуры, 80 мест - для реализации мероприятий по проектам ремонт автодорог, благоустройство дворовых территорий, замена лифтов, приобретение дорожной техники, строительство района малоэтажной застройки «Форманта», экологическая программа, развитие жилищного фонда, повышение энергоэффективности жилых домов округа .

Всего на период проведения работ по реализации проектов 2013-2020 г.г. предполагается дополнительно создать 1855 рабочих мест и привлечь 2829

работающих на временно созданные рабочие места, в том числе 930 работающих на ремонтно-строительные и строительно-монтажные работы.

На созданные рабочие места могут быть привлечены работники из категории незанятого населения, стоящего на учете в городском центре занятости, а также высвободившиеся работники градообразующего предприятия ОАО «ЕВРАЗ КГОК», мигранты.

Сфера профессионального образования представлена в Качканарском городском округе следующими учреждениями: Качканарский филиал ГБУ среднего профессионального образования Свердловской области «Уральский радиотехнический колледж имени А.С.Попова», Государственное образовательное учреждение среднего профессионального образования «Качканарский горно-промышленный колледж», Представительство ФГАОУ ВПО «Российский государственный профессионально-педагогический университет» в г.Качканаре проф.ориентационные услуги).

Рабочих на строительные работы планируется задействовать из числа безработных, сохраненных рабочих мест на строительных работах по ремонту жилого фонда, выпускников Качканарского горно-промышленного колледжа, либо перепрофилировать безработных. Горно-промышленный колледж планирует в 2012 году выпуск специалистов с начальным профессиональным образованием по следующим металлургическим и машиностроительным специальностям:

**Таблица 54**

Специальности	Число выпускников
Машинист экскаватора	22
Помощник машиниста локомотива	20
Электрослесарь	18
Обогатитель	15
Сварщик	23
Повар-кондитер	18
Автомеханик	45
Токарь	13
Коммерсанты	13
Итого	187

Из числа безработных, стоящих на учете в центре занятости, 20 % составляют бывшие работники предприятий добывающей и обрабатывающей отраслей промышленности округа.

Проект строительства горнолыжного курорта «Качканар» предполагает развитие сервисных отраслей экономики. В округе эта сфера деятельности на

сегодня сформирована слабо, так как экономика города ориентирована на добывающее производство.

Для обеспечения требуемой профессиональной, качественной подготовки кадров, привлекаемых к работе на горнолыжном курорте, в Свердловской области создана и успешно функционирует система профессиональной подготовки. Обучение по специальностям социально – культурного сервиса и туризма осуществляют более 15 образовательных учреждений области, в том числе:

-7 высших учебных заведений Екатеринбурга:

- - Гуманитарный университет-выпуск 50 человек;
- -Уральский государственный лесотехнический университет-129 человек;
- -Уральский государственный педагогический университет (УРГПУ)-52 человек;
- -Уральский государственный технический университет - УПИ (УГТУ)-96 человек;
- -Уральский государственный университет имени А.М.Горького (УрГУ им. А. М. Горького)- 45 человек;
- -Уральский государственный экономический университет (УрГЭУ-СИНХ)- 78 человек;
- -Уральский филиал Российского государственного университета туризма и сервиса- 86 человек.

-7 учреждений среднего профессионального образования городов Екатеринбурга и Нижнего Тагила:

По специальности туризм:

- Колледж предпринимательства и социального управления , Екатеринбург –выпуск 10 человек;
- Нижнетагильский государственный профессиональный колледж им. Н. А.Демидова, Нижний Тагил -27 человек.

По специальности гостиничный сервис (менеджеры гостиниц, туркомплексов; специалисты по маркетингу и менеджменту в сфере туризма):

- Екатеринбургский колледж транспортного строительства , Екатеринбург – выпуск 47 человек,
- Екатеринбургский торгово-экономический техникум, Екатеринбург -29 человек;
- Нижнетагильский торгово-экономический техникум, Нижний Тагил -30 человек;
- Профессионально-педагогический колледж, Екатеринбург -105 человек ;
- Уральский колледж строительства, архитектуры и предпринимательства, Екатеринбург - 86 человек

По специальности организация обслуживания в сфере сервиса (менеджер по обслуживанию; метрдотель; администратор зала; официант; бармен):

- Екатеринбургский торгово-экономический техникум, Екатеринбург-выпуск 20 человек;

- Колледж Уральского государственного экономического университета, Екатеринбург -34 человека;
- Нижнетагильский торгово-экономический техникум, Нижний Тагил -27 человек.

Филиал Екатеринбургского радиотехникума имени А.С.Попова - единственное учебное заведение среднего профессионального образования в округе, выпускающее специалистов по менеджменту. В настоящее время техникум выпускает студентов по специальностям: менеджмент коммерческой деятельности, правоведов-юристов, техников по обслуживанию средств вычислительной техники.

Для развития туризма в округе понадобится привлечение дополнительного числа специалистов для развития сфер обслуживания - образование, здравоохранение, культура, физическая культура и спорт.

Восполнение недостающих рабочих мест, необходимых для реализации проектов, будет происходить за счет привлечения в городской округ рабочей силы из других регионов.

Предполагается привлекать в город молодых специалистов, проходящих обучение в учебных заведениях Екатеринбурга и других городах Уральского федерального округа.

### **Профессиональная подготовка, переподготовка и повышение квалификации безработных граждан.**

Основная задача профессионального обучения безработных граждан и незанятого населения – повышение их конкурентоспособности и профессиональной мобильности путем предоставления гражданам различных образовательных услуг с учетом потребностей работодателей в подготовке квалифицированной рабочей силы и возможностей безработных.

Одной из основных тенденций 2012 года явилась довольно высокая мотивация безработных к профобучению, переподготовке или повышению квалификации и практическая полная определенность профессиональных притязаний. Безработные, не имеющие профессии и длительно неработающие граждане, направляются к профконсультанту для решения вопроса возможности профессионального обучения, переобучения, повышения квалификации в первую очередь.

В 2012 году ГКУ «Качканарский ЦЗ» в аспекте профобучения продолжал развивать партнерские отношения с такими образовательными учреждениями, как Качканарский филиал Уральского радиотехнического техникума им. А.С.Попова, Качканарское представительство Нижнетагильского строительного техникума. В 2012 году ГКУ «Качканарский ЦЗ» продолжил свое сотрудничество с самым крупным учреждением профессионального образования в нашем городе – Качканарским горнопромышленным колледжем, реализующим более 20 программ начального профессионального образования.

Изменение доли безработных граждан, нуждающихся в профессиональном обучении (по оценке результатов деятельности по содействию трудоустройству) в общем количестве граждан, зарегистрированных в качестве безработных, за последние годы выглядит следующим образом:

## Доля безработных, нуждающихся в проф.обучении

**Таблица 55**

Показатель	2010 г.	2011 г.	2012 г.
Доля безработных, нуждающихся в профессиональном обучении, %	18,0	4,8	7,2

Количество безработных граждан, направленных на профессиональное обучение, в аспекте социального структурирования приведена в таблице:

## Социальная структура обучения безработных граждан

**Таблица 56**

Показатели	2010 г.	2011 г.	2012 г.
Направлено на профессиональное обучение всего, чел.	242	230	156
Из них:	14	17	19
- инвалидов			
- впервые ищущих работу (ранее не работавших)	48	30	19
- не имеющих профессии (специальности)	29	14	4
- уволенных с военной службы	4	10	20
- стремящихся возобновить трудовую деятельность после длительного (более 1 года) перерыва)	34	30	23
- жителей сельской местности	7	13	8

В 2012 году специалисты центра занятости особенно обращали внимание при направлении на проф.обучение на предоставление данной государственной услуги именно в первую очередь определенным категориям граждан. Это сделало работу в данном направлении не только более результативной, но и позволило максимально защитить отдельные социально слабо защищенные категории безработных граждан от некоторых негативных тенденций современного рынка труда.

## Обучение безработных граждан рабочим профессиям

**Таблица 57**

Показатель	2010 г.	2011 г.	2012 г.
Прошли профессиональную подготовку	123	102	72
Прошли профессиональную переподготовку	57	23	0
Пошли повышение квалификации	19	23	21
<b>ИТОГО</b>	<b>199</b>	<b>148</b>	<b>93</b>

- по специальностям

Показатель	2010 г.	2011 г.	2012 г.
Прошли профессиональную переподготовку	10	64	21
Прошли повышение квалификации	32	18	42
<b>ИТОГО</b>	<b>42</b>	<b>82</b>	<b>63</b>

В 2012 году центр занятости вел работу с выпускниками учреждений профессионального образования. Данные приведены ниже в таблице.

### **Профессиональное обучение выпускников (человек)**

**Таблица 58**

Показатель	2010 год	2011 год	2012 год
Всего обратилось выпускников	33	75	41
Направлено на профессиональное обучение	2	8	4
Из них			
- выпускников учреждений НПО	0	3	0
- выпускников учреждений СПО	2	5	4
- выпускников учреждений ВПО	0	0	0

В 2012 году выпускников было направлено незначительное количество, т.к. специалисты старались направлять в первую очередь те категории граждан, которые определены Законом РФ «О занятости населения в РФ». Выпускники этого года, обратившиеся в центр занятости, имеют еще достаточную возможность найти работу по своей профессии (специальности) и высокий уровень мотивации к труду.

Причин обращения выпускников за содействием в трудоустройстве можно выделить несколько:

- обучившись профессии и пройдя производственную практику на предприятии, выпускник понимает, что работать по этой профессии он не хочет, т.е. его ожидания и представления о поле приложения своих сил, о своей будущей работе не соответствуют действительности;

- слишком высокий уровень притязаний выпускников к условиям труда и уровню оплаты труда;

- мотивация к труду присутствует, а сформулировать свои пожелания к будущему рабочему месту и работе вообще выпускник не может;

- неумение самостоятельно вести поиск работы;

- неумение проявить себя на собеседовании с работодателем;

- нет опыта работы, а работодатели часто выдвигают это требование как одно из основных;

- нет подходящего места работы, а трудоустроиться на любую другую работу выпускник не хочет (ожидание конкретного места работы);



- недостаточно хорошо поставленная работа по профотбору, профессиональному информированию в самих учреждениях профессионального образования.

Как видно, достаточно большую часть проблем можно снять при помощи участия в программах социальной адаптации безработных граждан на рынке труда.

В течение 2012 года завершили профессиональное обучение по направлению центра занятости 156 безработных граждан, из них трудоустроено 124 человека. Доля трудоустроенных граждан составляет 79,5%.

## 7.2. Финансовое обеспечение комплексного инвестиционного плана модернизации монопрофильного муниципального образования Качканарский городской округ

Таблица 59

Наименование проекта программы	Мероприятия	Объем инвестиции, млн. руб.	Финансирование 2012 год	2013 год - всего	в том числе				Финансирование 2013-2015 гг. - всего	в том числе				Финансирование 2016-2020 гг. - всего	в том числе			
					средства федерального бюджета*	средства областного бюджета	средства муниципального бюджета	частные инвестиции		средства федерального бюджета	средства областного бюджета	средства муниципального бюджета	частные инвестиции		средства федерального бюджета	средства областного бюджета	средства муниципального бюджета	частные инвестиции
<b>I. Министерство спорта, туризма и молодежной политики РФ</b>		<b>5853,6</b>	<b>0</b>	<b>64,7</b>	<b>0,0</b>	<b>64,0</b>	<b>0,7</b>	<b>0,0</b>	<b>2140,5</b>	<b>1275,8</b>	<b>367,0</b>	<b>0,7</b>	<b>497,0</b>	<b>3713,1</b>	<b>10,9</b>	<b>241,0</b>	<b>1,5</b>	<b>3459,8</b>
<b>ФЦП "Развитие физической культуры и спорта в Российской Федерации на 2006-2015 г.г."</b>		5853,6	0	64,7	0,0	64,0	0,7	0,0	2140,5	1275,8	367,0	0,7	497,0	3713,1	10,9	241,0	1,5	3459,8
Строительство горнолыжного курорта "Качканар"	Строительство объектов инфраструктуры, горнолыжного спорта, объектов водных, экстремальных видов спорта, сервиса и размещения, ландшафтного дизайна и благоустройства, круглогодичной рекреации.	5853,6	0	64,7	0,0	64,0	0,7	0,0	2140,5	1275,8	367,0	0,7	497,0	3713,1	10,9	241,0	1,5	3459,8
<b>11. Министерство регионального развития Российской Федерации</b>		<b>2842,0</b>	<b>204,8</b>	<b>256,8</b>	<b>20,1</b>	<b>36,2</b>	<b>42,8</b>	<b>157,7</b>	<b>1298,4</b>	<b>20,3</b>	<b>181,2</b>	<b>203,9</b>	<b>893,0</b>	<b>1338,8</b>	<b>0,0</b>	<b>96,6</b>	<b>96,7</b>	<b>1145,6</b>
<b>фЦП "Жилище"</b>		<b>51,9</b>	<b>0,0</b>	<b>7,9</b>	<b>0,0</b>	<b>0,0</b>	<b>7,9</b>	<b>0,0</b>	<b>51,9</b>	<b>0,0</b>	<b>20,2</b>	<b>31,7</b>	<b>0,0</b>	<b>0,0</b>	<b>0,0</b>	<b>0,0</b>	<b>0,0</b>	<b>0,0</b>
Строительство района малоэтажной застройки "Форманта" Качканарского городского округа	Строительство 11,6 тыс. кв. метров жилой площади	51,9	0	0,0	0,0	0,0	0,0	0,0	7,9	0,0	20,2	23,8	0,0	44,0	0,0	20,2	23,8	0

ФЦП "Реформирование жилищного коммунального хозяйства"		2790,1	204,8	248,9	20,1	36,2	34,9	157,7	1246,5	20,3	161,0	172,2	893,0	1338,8	0,0	96,6	96,7	1145,6
Развитие жилищного фонда Качканарского городского округа	Проведение капитального ремонта многоквартирных домов по ФЗ № 185-ФЗ "О содействии реформированию ЖКХ"	63,9	0,0	63,9	20,0	24,5	9,8	9,6	63,9	20,0	24,5	9,8	9,6	0,0	0,0	0,0	0,0	0,0
Развитие объектов коммунальной инфраструктуры Качканарского городского округа	Развитие и модернизация объектов системы водоотведения	491,8	0,0	0,0	0,0	0,0	0,0	0,0	108,5	0,0	20,7	20,8	67,0	383,3	0,0	28,5	28,5	326,4
	Развитие и модернизация объектов системы водоснабжения	1084,1	0,0	0,0	0,0	0,0	0,0	0,0	217,9	0,0	43,5	43,4	131,0	866,2	0,0	64,9	65,0	736,3
	Развитие и модернизация объектов системы электроснабжения	147,1	0,0	0,0	0,0	0,0	0,0	0,0	115,9	0,0	0,0	0,0	115,9	31,2	0,0	0,0	0,0	31,2
	Развитие и модернизация объектов системы теплоснабжения	207,6	0,0	0,0	0,0	0,0	0,0	0,0	156,3	0,0	0,0	0,0	156,3	51,3	0,0	0,0	0,0	51,3
	Развитие и модернизация объектов системы газоснабжения	37,7	0,0	2,3	0,0	0,0	2,3	0,0	37,7	0,0	16,0	10,4	11,3	0,0	0,0	0,0	0,0	0,0
Энергосбережение и повышение энергоэффективности жилых домов Качканарского городского округа	Установление общедомовых приборов учета в бюджетных учреждениях, жилых домах на все источники коммунальных ресурсов	408,4	131,1	93,4	0,0	0,0	4,9	88,5	277,3	0,0	0,0	25,7	251,6	0,0	0,0	0,0	0,0	0,0

Экологическая программа Качканарского городского округа	Охрана атмосферного воздуха, охрана и рациональное использование водных ресурсов, обращение с отходами производства и потребления, предотвращение загрязнения территории; экологический мониторинг; экологическое образование и просвещение; благоустройство и озеленение территории КГО; мероприятия по обеспечению ртутной и радиационной безопасности; мероприятия по обеспечению санитарно-эпидемиологической безопасности.	239,1	73,0	65,6	0,1	0,0	6,5	59,0	166,1	0,3	0,0	18,1	147,7	0,0	0,0	0,0	0,0	0,0
Комплексное благоустройство дворовых территорий Качканарского городского округа	обустройство не менее 12 дворовых территорий к 2016 году; увеличение удельного размера площади, предназначенной для занятий подвижными играми от 0,33 до 0,66 кв.метров на человека	39,2	0,7	8,5	0,0	4,4	4,1	0,0	38,5	0,0	25,4	13,1	0,0	0,0	0,0	0,0	0,0	0,0
Приобретение дорожно-строительной техники для Качканарского городского округа	для содержания автомобильных дорог необходимо наличие техники: автогрейдер типа ДЗ-98В-5,0 млн.руб., фронтальный погрузчик типа В-140-2,3 млн.руб., машина дорожного типа ДМК-40 на базе шасси Камаз-53229	10,0	0,0	5,0	0,0	2,5	2,5	0,0	10,0	0,0	5,0	5,0	0,0	0,0	0,0	0,0	0,0	0,0

Замена лифтов в жилищном фонде Качканарского городского округа	обеспечение безопасности населения при эксплуатации лифтов в жилищном фонде Качканарского городского округа	61,2	0,0	10,2	0,0	4,8	4,8	0,6	54,4	0,0	25,9	25,9	2,6	6,8	0,0	3,2	3,2	0,4
<b>П1. Министерство транспорта Российской Федерации</b>		<b>402,2</b>	<b>1,1</b>	<b>22,2</b>	<b>0,0</b>	<b>11,0</b>	<b>11,2</b>	<b>0,0</b>	<b>401,1</b>	<b>0,0</b>	<b>276,1</b>	<b>125,0</b>	<b>0,0</b>	<b>0,0</b>	<b>0,0</b>	<b>0,0</b>	<b>0,0</b>	<b>0,0</b>
<b>ФЦП "Развитие транспортной системы России (2010-2015 годы)"</b>		402,2	1,1	22,2	0,0	11,0	11,2	0,0	401,1	0,0	276,1	125,0	0,0	0,0	0,0	0,0	0,0	0,0
Строительство и реконструкция автомобильных дорог Качканарского городского округа на 2011-2015 г.г.	Капитальный ремонт 16,04 км , реконструкция 17,4 км муниципальных автомобильных дорог	402,2	1,1	22,2	0,0	11,0	11,2	0,0	401,1	0,0	276,1	125,0	0,0	0,0	0,0	0,0	0,0	0,0
<b>IV. Министерство экономического развития Российской Федерации</b>		<b>4,2</b>	<b>1,2</b>	<b>1,0</b>	<b>0,0</b>	<b>0,6</b>	<b>0,4</b>	<b>0,0</b>	<b>3,0</b>	<b>0,0</b>	<b>1,8</b>	<b>1,2</b>	<b>0,0</b>	<b>0,0</b>	<b>0,0</b>	<b>0,0</b>	<b>0,0</b>	<b>0,0</b>
Программа поддержки субъектов малого и среднего предпринимательства на территории Качканарского городского округа на 2011-2015 г.г.		4,2	1,2	1,0	0,0	0,6	0,4	0,0	3,0	0,0	1,8	1,2	0,0	0,0	0,0	0,0	0,0	0,0
<b>V. Министерство промышленности и торговли Российской Федерации</b>		<b>37232,1</b>	<b>621,5</b>	<b>1371,9</b>	<b>83,0</b>	<b>0,0</b>	<b>0,0</b>	<b>1288,9</b>	<b>16299,5</b>	<b>1019,0</b>	<b>0,0</b>	<b>0,0</b>	<b>15280,5</b>	<b>20311,1</b>	<b>0,0</b>	<b>0,0</b>	<b>0,0</b>	<b>20311,1</b>
Освоение Собственно-Качканарского месторождения ОАО «ЕВРАЗ «КГОК»	Разработка нового месторождения	26022,2	558,9	746,3	0,0	0,0	0,0	746,3	10606,1	0,0	0,0	0,0	10606,1	14857,2	0,0	0,0	0,0	14857,2
Строительство нового отсека хвостохранилища ОАО «ЕВРАЗ «КГОК»	Строительство нового отсека хвостохранилища с применением современного метода складирования хвостов	7038,9	17,6	130,6	0,0	0,0	0,0	130,6	1567,4	0,0	0,0	0,0	1567,4	5453,9	0,0	0,0	0,0	5453,9
Расширение мощности Качканарской ТЭЦ ОАО «ЕВРАЗ «КГОК»	увеличение выработки электроэнергии до 97 МВт	2891,0	45,0	385,0	0,0	0,0	0,0	385,0	2846,0	0,0	0,0	0,0	2846,0	0,0	0,0	0,0	0,0	0,0

Создание производства редких и редкоземельных металлов из отходов производства Качканарского ГОК	создать производство продукции с большой добавленной стоимостью из отходов мокрой магнитной сепарации	1280,0	0,0	110,0	83,0	0,0	0,0	27,0	1280,0	1019,0	0,0	0,0	261,0	0,0	0,0	0,0	0,0	0,0
<b>V1. Министерство образования и науки Российской Федерации</b>		<b>326,5</b>	<b>93,4</b>	<b>59,4</b>	<b>0,0</b>	<b>6,1</b>	<b>51,6</b>	<b>1,7</b>	<b>143,1</b>	<b>0,0</b>	<b>6,1</b>	<b>134,3</b>	<b>2,7</b>	<b>90,0</b>	<b>0,0</b>	<b>0,0</b>	<b>89,5</b>	<b>0,5</b>
Развитие объектов системы образования Качканарского городского округа	Реконструкция, капитальный и текущий ремонт объектов образовательных учреждений	326,5	93,4	59,4	0,0	6,1	51,6	1,7	143,1	0,0	6,1	134,3	2,7	90,0	0,0	0,0	89,5	0,5
<b>VII. Министерство здравоохранения и социального развития РФ</b>		<b>122,5</b>	<b>0,0</b>	<b>42,5</b>	<b>0,0</b>	<b>34,9</b>	<b>1,1</b>	<b>6,5</b>	<b>122,5</b>	<b>0,0</b>	<b>100,7</b>	<b>3,3</b>	<b>18,5</b>	<b>0,0</b>	<b>0,0</b>	<b>0,0</b>	<b>0,0</b>	<b>0,0</b>
<b>Программа содействия занятости населения Качканарского городского округа на 2013-2015 г.г.</b>		122,5	0,0	42,5	0,0	34,9	1,1	6,5	122,5	0,0	100,7	3,3	18,5	0,0	0,0	0,0	0,0	0,0
<b>VIII. Потребность в бюджетных кредитах</b>																		
<b>ИТОГО</b>		<b>46783,1</b>	<b>922,0</b>	<b>1818,5</b>	<b>103,1</b>	<b>152,8</b>	<b>107,8</b>	<b>1454,8</b>	<b>20408,1</b>	<b>2315,1</b>	<b>932,9</b>	<b>468,4</b>	<b>16691,7</b>	<b>25453,0</b>	<b>10,9</b>	<b>337,6</b>	<b>187,7</b>	<b>24917,0</b>
<b>Федеральный бюджет</b>		2326,0	0,0		103,1					2315,1					10,9			
<b>Областной бюджет</b>		1270,5	47,1			152,8					932,9					337,6		
<b>Местный бюджет</b>		656,1	62,7				107,8					468,4					187,7	
<b>Частные инвестиции</b>		41608,7	812,2					1454,8					16691,7					24917,0

### **7.3. Организационное обеспечение реализации комплексного инвестиционного плана модернизации монопрофильного муниципального образования Качканарский городской округ.**

Общее управление реализацией плана возлагается на Координационный Совет, созданный при Главе Качканарского городского округа. Оперативное управление реализацией плана осуществляется Главой города, рабочей группой Координационного совета. Организационное сопровождение конкретных инвестиционных проектов осуществляется проектными группами, в состав которых будут входить представители инвестора, администрации, других участников и заинтересованных сторон по проекту.

План предусматривает реализацию комплекса взаимосвязанных инвестиционных проектов, реализуемых на принципах государственно-частного и социального партнерства.

Основными стратегическими партнерами являются органы муниципального и областного управления (законодательные и исполнительные), организации, имеющие значимые ресурсы для решения стратегических проектов и программ, предприниматели и горожане (через различные формы общественных инициатив).

В ряде случаев стратегическими партнерами будут являться федеральные ведомства, партнеры из других регионов России и иностранных государств (по различным направлениям стратегического развития).

## **8. Результаты реализации проектов комплексного инвестиционного плана модернизации монопрофильного муниципального образования «Качканарский городской округ».**

В результате реализации инвестиционных проектов Комплексной инвестиционной программы:

### **1. Стабилизироваться ситуация на рынке труда:**

– будет создано 2799 временных и 1855 постоянных рабочих мест, 1000 мест в смежных отраслях экономики;

– число занятых в малом и среднем бизнесе к 2015 году может увеличиться на 1,7 % к уровню 2012 года и превысит 5,8 тыс. человек;

– уровень регистрируемой безработицы в 2015 году к уровню 2011г может снизиться на 0,32 %, к 2020 году - на 1,02 % и составит соответственно 1,9 и 1,2 процента ;

### **2. Дальнейшее развитие получит экономический потенциал округа:**

– оборот организаций к 2015 году может превысить 52,0 млрд.руб.;

– получают развитие новые виды производств в сфере услуг – деятельность по организации отдыха и развлечений, культуры и спорта(создание многофункционального всесезонного центра внутреннего туризма «Качканар», соответствующего международным стандартам)

– суммарный объем инвестиций в объекты всех форм собственности превысит 46 млрд.руб. в базовых ценах 2012 года, объем частных инвестиций составит 91,3 %;

– годовой объем выручки от реализации проектов составит 1634,4 млн.рублей;

**3. В результате строительства и реконструкции детских садов и капитального ремонта учреждений образования на 100 % будут удовлетворены потребности населения в детских дошкольных местах.**

### **4. Будет реформирована система жилищно – коммунального хозяйства**

- отремонтированные по закону 185-ФЗ 79 многоквартирных жилых домов позволят улучшить свои жилищные условия 11 тысячам горожан;

- строительство 11,0 тыс.кв. метра жилья коттеджного типа, позволит увеличить обеспеченность населения города жильем на 1 кв. метр на человека на 0,38 кв.м.;

- строительство 10 км, модернизация 15 км водопроводных и модернизация 20 км сетей водоотведения, 10,9 км тепловых сетей позволит снизить аварийность, потери в процессе производства, транспортировки потребления, повысить срок службы коммунальных систем;

- реконструкция 17,12 км линий электропередач, позволит снизить потери электроэнергии, что в свою очередь снизит аварийность на ВЛ-0,4 кВ;

- проведенный капитальный ремонт 2,81 км региональной дороги Н-Тура-Качканар;



- реконструкция 13,84 км, строительство 8,61 км дорожного полотна местного значения позволят улучшить состояние дорожного хозяйства Качканарского городского округа;

**5. Стабилизируется доходная часть муниципального бюджета:**

– собственные доходы бюджета в базовых ценах по сравнению с уровнем 2012 г.:

-к 2015 году сократятся на 156,9 млн.рублей, 34,7 % к 2012 году в текущих ценах);

-к 2020 году возрастут на 73,2 млн.рублей, 16,2 % к уровню 2012 года в текущих ценах), соответственно, увеличится бюджетная обеспеченность на 1 жителя округа.

Итоговые социально – экономические показатели инвестиционных проектов программы, а также прогнозные показатели социально – экономического развития округа, приведены в таблицах.

**6. Стабилизируется ситуация на рынке труда:**

– будет привлечено дополнительно временных работников в экономику города 2,8 тыс. человек, в смежных отраслях 1000 человек (производство продуктов питания, гостиничный сервис, торговля, транспортные услуги, развитие туризма, физической культуры и спорта), что способствует развитию малого бизнеса;

– число занятых в малом и среднем бизнесе может увеличиться на 1,75% к уровню 2012 года и превысит 5,8 тыс. человек;

– уровень регистрируемой безработицы к 2015 году сократится на 0,32 % и составит соответственно 1,9 и 1,2 процентов в 2020 г

**Значительное развитие получит экономический потенциал округа:**

– оборот организаций к 2015 году может превысить 52,0 млрд.руб., а к 2020 году увеличиться 27,6 млн.рублей;

– соответственно повысится эффективность производства: годовой объем производства на душу населения к 2012 году возрастет до 0,7 млн.руб. на человека; к 2015 году – до 1,2 млн.руб. на человека в год;

– сформируются новые для округа виды экономической деятельности – сервисные отрасли (создан многофункциональный всесезонный курорт внутреннего туризма «Качканар», соответствующий международным стандартам);

– суммарный объем инвестиций в объекты всех форм собственности превысит 46 млрд.руб. в базовых ценах 2012 года.

**8. Улучшится экологическая обстановка в городском округе за счет снижения техногенной нагрузки на окружающую природную среду:**

уменьшение воздействия на атмосферный воздух и водные ресурсы (строительство автомобильных дорог);

уменьшение воздействия на водные ресурсы (строительство очистных сооружений и ливневой канализации горнолыжного комплекса);

уменьшение воздействия на земельные и лесные ресурсы (благоустройство и озеленение городского округа, рекультивация нарушенных земель);

улучшение санитарно-эпидемиологической обстановки в городском округе в результате сведения к минимуму случаев аварий на инженерных сетях (капитальный ремонт и реконструкция инженерных сетей городского округа);

**9. Повысится экологическая безопасность функционирования инженерных сетей:**

совершенствование системы обращения с отходами (строительство специальных площадок для временного размещения отходов, мусороперегрузочной станции с возможностью сортировки отходов, транспортировка специализированной организацией на полигон твердых бытовых отходов);

создание благоприятных условий для проживания населения (строительство жилых домов вне санитарно-защитных зон предприятий).

К 2015 году планируется достичь значения показателя «рекультивация нарушенных земель» до 15 га (рост на 200%).

К 2020 году планируется достичь значения показателя «рекультивация нарушенных земель» до 35 га (рост на 600%)

**Основные социально-экономические показатели реализации инвестиционных проектов комплексного инвестиционного плана модернизации монопрофильного муниципального образования «Качканарский городской округ» на период 2013-2020 г.г.**

**Таблица 60**

№ п/п	Наименование проекта	Инициатор проекта	Сроки реализации, годы	Обеспечение занятости, человек			Годовой объем выручки, млн.рублей	Годовой объем доп.доходов в местный бюджет, млн.рублей
				Количество временных рабочих мест	Количество вновь созданных постоянных рабочих мест	Обеспечение занятости в смежных отраслях		
1	2	3	4	5	6	7	8	9
<b>1. Диверсификация традиционных отраслей экономики</b>								
1.1.	<b>Освоение Собственно-Качканарского месторождения ОАО «ЕВРАЗ КГОК»</b>	ОАО «ЕВРАЗ «КГОК»	2007-2020	-	-	-	н/д	н/д
1.2.	<b>Строительство нового отсека хвостохранилища ОАО «ЕВРАЗ КГОК»</b>	ОАО «ЕВРАЗ «КГОК»	2010-2017	-	-	-	н/д	н/д
1.3.	<b>Расширение мощности Качканарской ТЭЦ</b>	ОАО «ЕВРАЗ «КГОК»	2012-2015	-	-	-	н/д	н/д

<b>2.Создание новых видов производств и сферы услуг</b>								
2.1.	<b>Горнолыжный курорт «Качканар»</b>	ООО «Криннер»	2011-2020	300	1565	1000	1068	65,5
2.2.	<b>Создание производства редких и редкоземельных металлов из отходов производства Качканарского ГОК</b>	ЗАО «Энергетические проекты»	2013-2014	150	120	-	нд	170
<b>3.Стимулирование предпринимательской инициативы, развитие малого и среднего бизнеса</b>								
3.1.	<b>Программа развития субъектов малого и среднего предпринимательства в Качканарском городском округе на 2011-2015 г.г.</b>	Администрация Качканарского городского округа	2011-2015	-	170	-	64,4	1,1
<b>4.Оптимизация экологической ситуации</b>								
4.1.	<b>Экологическая программа Качканарского городского округа на 2011-2015 годы</b>	Администрация Качканарского городского округа	2011-2015	10	-	-		

**5. Развитие объектов социальной и коммунальной инфраструктуры**

5.1.	<b>Строительство района малоэтажной застройки «Форманта»</b>	Администрация Качканарского городского округа	2014-2016	10	-	-	-	16,6
5.2.	<b>Развитие жилищного фонда Качканарского городского округа</b>	Администрация Качканарского городского округа	2013	10	-	-	-	0,1
5.3.	<b>Развитие объектов системы образования Качканарского округа</b>	Администрация Качканарского городского округа	2013-2016	30	-	-	-	0,1
5.4.	<b>Развитие объектов коммунальной инфраструктуры Качканарского городского округа.</b>	Администрация Качканарского городского округа	2011-2020	<b>310</b>	-	-	-	<b>0,5</b>
5.4.1.	<i>Развитие и модернизация объектов системы водоснабжения Качканарского городского округа</i>	Администрация Качканарского городского округа	2011-2020	125	-	-	-	0,1

5.4.2.	<i>Развитие и модернизация объектов системы водоотведения Качканарского городского округа.</i>	Администрация Качканарского городского округа	2011-2020	125	-	-	-	0,1
5.4.3.	<i>Развитие и модернизация объектов системы электроснабжения Качканарского городского округа.</i>	Администрация Качканарского городского округа	2011-2015	25	-	-	-	0,1
5.4.4.	<i>Развитие и модернизация объектов системы теплоснабжения Качканарского городского округа.</i>	Администрация Качканарского городского округа	2011-2015	25	-	-	-	0,1
5.4.5.	<i>Развитие и модернизация объектов системы газоснабжения Качканарского городского округа</i>	Администрация Качканарского городского округа	2013-2015	10	-	-	-	0,1

5.5.	<b>Строительство и реконструкция автомобильных дорог Качканарского городского округа</b>	Администрация Качканарского городского округа	2011-2015	10	-	-	-	0,1
5.6.	<b>Комплексное благоустройство дворовых территорий Качканарского городского округа в 2012-2015 году</b>	Администрация Качканарского городского округа	2012-2015	10	-	-	-	0,1
5.7.	<b>Энергосбережение и повышение энергоэффективности жилых домов Качканарского городского округа</b>	Администрация Качканарского городского округа	2011-2013	10	-	-	-	0,1
5.8.	<b>Замена лифтов в жилищном фонде Качканарского городского округа на 2013-2016 годы</b>	Администрация Качканарского городского округа	2013-2016	10	-	-	-	-
5.9.	<b>Приобретение дорожно-строительной техники для Качканарского городского округа на 2013-2016 годы</b>	Администрация Качканарского городского округа	2013-2016	10	-	-	-	-

5.10.	<b>Содействие занятости населения Качканарского городского округа на 2013-2015 г.г.</b>	Департамент занятости населения Свердловской области	2013-2015	1959	-	-	-	-
	<b>ИТОГО</b>			<b>2829</b>	<b>1855</b>	<b>1000</b>		



**Основные прогнозные показатели социально-экономического развития Качканарского городского округа в результате реализации комплексного инвестиционного плана модернизации монопрофильного муниципального образования «Качканарский городской округ»**

**Таблица 61**

№ п/п	Показатели	2008 год	2009 год	2010 год	2011 год	2012 год	2015 год		2020 год	
							абсолютное значение	отклонение от уровня 2012 года	абсолютное значение	отклонение от уровня 2012 года
1	2	3	4	5	6	7	8	9	10	11
<b>Ситуация на рынке труда</b>										
1.	Численность постоянного населения, тыс.человек	45,5	45,2	43,8	43,6	43,3	43,8	+ ) 0,5	44,0	+ ) 0,7
2.	Численность экономически активного населения, тыс. человек	26,4	26,3	26,2	26,2	27,0	27,0	0	29,2	+ ) 2,2
3.	Количество рабочих мест, вновь созданных в результате реализации КИП, человек	x	x	x	x	x	290	+ ) 290	1565	+ ) 1565
4.	Признано в установленном порядке безработными, человек	551	1488	900	710	600	600	0	500	- ) 100
5.	Уровень регистрируемой безработицы, %	2,07	5,66	3,44	2,71	2,22	1,9	- ) 0,32	1,2	- ) 1,02
6.	Численность занятых в малом и среднем бизнесе, человек	4600	5209	4560	5430	5700	5800	+ ) 100	6650	+ ) 950
7.	Доля занятых в малом и среднем бизнесе в процентах от экономически активного населения, %	17,2	19,1	17,2	20,6	21,1	25,0	+ ) 3,9	27,4	+ ) 6,1
<b>Уровень социально – экономического развития</b>										
8.	Оборот организаций (по полному кругу) в год, млн. рублей	26572,3	14440,0	24308,9	37727,1	32399,3	52025,0	+ ) 19625,7	60000,0	+ ) 27600,7
9.	Оборот организаций (по полному кругу) на душу населения в год, тыс.рублей	584,0	319,5	554,6	864,8	748,8	1187,8	+ ) 439,0	1363,6	+ ) 614,8
10.	Объем привлеченных инвестиций, всего, млн. рублей	967,9	138,8	59,6	1625,2	2515,5	10559,4	+ ) 8043,9	3114,1	+ ) 598,6

11.	Объем привлеченных внебюджетных (частных) инвестиций на каждый рубль вложенных бюджетных средств, рублей	7,13	75,4	0	483,5	948,3	1062,8	+114,5	721,7	-)226,6
12.	Собственные доходы, млн.руб. в базовых ценах млн. рублей	440,6	294,9	342,2	347,6	452,4	295,5	-)156,9	379,2	+73,2
13.	Индекс изменения собственных доходов бюджета города в базовых ценах в процентах предыдущему году, %	122,4	66,9	116,0	101,6	130,1	104,2	+ ) 2,3	128,6	+26,7
<b>Обеспеченность жильем</b>										
14.	Общая площадь жилого фонда, тыс.кв.м	899,0	906,6	910,4	912,6	915,2	937,8	+ ) 11,6	937,8	+ ) 11,6
15.	Обеспеченность жильем на душу населения, кв.м	19,76	20,05	20,77	20,92	21,2	21,3	+ ) 0,38	21,2	+ ) 0,28
16.	Общая площадь жилых домов, признанных ветхими или аварийными, тыс.кв. метров	12,8	12,8	12,9	12,9	12,6	12,6	0	12,6	0
17.	Доля жилья, признанного ветхим или аварийным, в общей площади жилого фонда, %	1,4	1,4	1,4	1,4	1,4	1,4	0	1,4	0
18.	Количество населения, проживающего в жилых домах, признанных ветхими или аварийными, тыс. человек	0,6	0,6	0,6	0,6	0,6	0,6	0	0,6	0
19.	Доля населения, проживающего в жилых домах, признанных ветхими или аварийными, в общей численности постоянного населения, %	1,3	1,3	1,3	1,3	1,3	1,3	0	1,3	0
<b>Развитие социальной инфраструктуры</b>										
<b>Обеспеченность объектами здравоохранения</b>										
20.	- число зданий муниципальных учреждений здравоохранения, находящихся в аварийном состоянии, единиц	0	0	0	0	0	0	0	0	0

21.	- число муниципальных учреждений здравоохранения, расположенных в приспособленных зданиях, единиц	2	2	2	2	0	0	0	0	0
<b>Обеспеченность объектами и услугами дошкольного образования</b>										
22.	общая численность детей в возрасте от 3 до 7 лет, чел.	1781	1764	2199	2199	1872	2267	+ ) 395	2279	+ ) 407
23.	численность детей в возрасте от 3 до 7 лет, посещающих дошкольные образовательные учреждения, человек	1741	1664	1744	1755	1843	1885	+ ) 42	1885	+ ) 42
24.	количество мест в дошкольных образовательных учреждениях, человек	2280	2274	2270	2270	2508	2846	+ ) 338	2846	+ ) 338
25.	охват услугами дошкольных образовательных учреждений, %	100	94,3	92,5	92,0	94,0	79,7	- ) 14,3	79,7	- ) 14,3
26.	уровень загрузки дошкольных образовательных учреждений, %	96,3	99,6	100	100	98,5	100,0	0	100,0	0
27.	дефицит (профицит) мест в дошкольных образовательных учреждениях, человек	12	- ) 120	- ) 185	- ) 200	- ) 368	0	- ) 30	0	- ) 30
28.	общее количество дошкольных образовательных учреждений, единиц	10	8	8	8	8	9	+ ) 1	9	+ ) 1
29.	число зданий дошкольных образовательных учреждений, находящихся в аварийном состоянии, единиц	0	0	0	0	0	0	0	0	0
<b>Обеспеченность объектами и услугами основного и среднего общего образования</b>										
30.	общая численность учащихся учреждений основного и среднего общего образования, человек	4014	4114	4003	4142	4121	4692	+ ) 550	4692	+ ) 550
31.	число учащихся, обучающихся во вторую смену, человек	499	308	434	424	381	0	- ) 424	0	- ) 424
32.	удельный вес обучающихся во вторую смену	12,4	7,5	10,8	10,2	9,2	0	- ) 10,2	0	- ) 10,2

33.	общее количество учреждений основного и среднего общего образования, единиц	9	8	8	7	7	8	+1	8	+1
34.	число зданий учреждений основного и среднего общего образования, находящихся в аварийном состоянии, единиц	0	0	0	0	0	0	0	0	0
<b>Развитие коммунальной инфраструктуры</b>										
<b>Обеспеченность холодным водоснабжением:</b>										
35.	общая протяженность сетей холодного водоснабжения, км	125,8	125,8	125,8	125,8	125,8	130,2	+4,4	135,8	+10,0
36.	протяженность сетей холодного водоснабжения, требующих капитального ремонта (реконструкции), км	18,8	19,6	19,2	19,3	18,4	18,8	-0,5	4,3	-15,0
37.	удельный вес сетей холодного водоснабжения, требующих капитального ремонта (реконструкции), в общей протяженности сетей, %	15,0	15,6	15,3	15,3	14,6	14,7	-0,6	3,1	-12,2
<b>Обеспеченность тепловыми сетями:</b>										
41.	общая протяженность сетей теплоснабжения, км	68,1	68,1	68,1	68,1	68,1	68,1	0	68,1	0
42.	протяженность сетей теплоснабжения, требующих капитального ремонта (реконструкции), км	15,5	15,3	15,3	15,3	14,9	13,2	-2,1	4,4	-10,9
43.	удельный вес сетей теплоснабжения, требующих капитального ремонта (реконструкции), в общей протяженности сетей, %	22,7	22,4	22,4	22,4	21,9	19,3	-3,1	6,4	-16,0
<b>Обеспеченность газовыми сетями:</b>										
44.	общая протяженность газовых сетей, км	41,8	41,8	80,2	88,9	88,9	102,6	+13,7	102,6	+13,7
45.	протяженность газовых сетей, требующих капитального ремонта (реконструкции), км	0	0	0	0	0	0	0	0	0

46.	удельный вес газовых сетей, требующих капитального ремонта (реконструкции), в общей протяженности сетей, %	0	0	0	0	0	0	0	0	0
<b>Обеспеченность объектами водоотведения:</b>										
47.	общая протяженность сетей водоотведения, км	89,8	89,8	89,8	89,8	89,9	89,8	0	89,8	0
48.	протяженность сетей водоотведения, требующих капитального ремонта (реконструкции), км	29,3	29,4	29,4	29,4	28,6	18,6	-)10,0	8,6	-)20,0
49.	удельный вес сетей водоотведения, требующих капитального ремонта (реконструкции), в общей протяженности сетей, %	32,6	32,7	32,7	32,7	31,8	20,7	-) 11,1	10,5	-) 22,2
50.	нормативная мощность (пропускная способность) действующих очистных сооружений, тыс.куб.м. в сутки	27,1	26,6	37,7	37,7	37,7	37,7	0	37,7	0
51.	фактическая нагрузка действующих очистных сооружений тыс.куб.м. в сутки	27,1	26,6	37,7	37,7	37,7	37,7	0	37,7	0
52.	объем сброса загрязненных сточных вод, млн.куб. в сутки	29,50	23,43	23,43	23,43	23,43	23,43	0	23,43	0
<b>Обеспеченность автомобильными дорогами:</b>										
53.	общая протяженность автомобильных дорог и улиц общего пользования местного значения, км	135	135	108	108	108	116,6	+)8,6	116,6	+)8,6
54.	протяженность автомобильных дорог и улиц общего пользования местного значения, требующих капитального ремонта (реконструкции), км	20,1	19,4	32,5	35,8	31,8	18,0	-) 13,8	18,0	-) 13,8
55.	удельный вес автомобильных дорог и улиц общего пользования местного значения, требующих капитального ремонта (реконструкции), в общей протяженности, %	14,9	14,4	30,1	33,1	29,4	15,4	-) 14,0	15,4	-)14,0

<b>Обеспеченность мощностями по переработке твердых бытовых и промышленных отходов</b>										
56.	размещение твердых бытовых отходов, тыс тонн	17,7	18,1	18,1	18,1	18,1	20	+1,9	22	+3,9
57.	размещение промышленных отходов, тыс.тонн	47184	40233	40230	40233	41030	48000	+6970	50000	+8970
58.	переработка и использование твердых бытовых отходов, тыс.тонн	0	0	0	0	0	0	0	0	0
59.	переработка и использование промышленных отходов, тыс.тонн	0,2	0,3	0,3	0,3	0,3	0,3	0	0,5	+0,2
60.	рекультивация нарушенных земель, га	0	5	5	5	5	15	+10	35	+30

Приложение № 1  
к комплексному инвестиционному плану модернизации  
монопрофильного муниципального образования  
Качканарский городской округ

**Баланс трудовых ресурсов**

Наименование	едн	2012 (факт)	2013	2014	2015	2016	2017	2018	2019	2020
Прогноз численности экономически активного населения	тыс. чел	27,0	26,1	27,0	27,0	27,0	28,0	29,0	29,2	29,2
Прогнозируемая численность безработных г.Качканара без реализации проектов КИП и Центра занятости	чел.	600	600	600	600	600	600	650	600	500
Удельный вес безработных, состоящих на учете в центре занятости, без учета реализации проектов КИП и службы занятости	%	2,22	2,3	2,2	2,2	2,2	2,1	2,2	2,1	1,7
Созданные рабочие места по результатам реализации КИП	чел.	0	358	290	584	589	534	294	294	294
в том числе:										
<i>Временные рабочие места</i>	чел.	0	225	150	260	265	210	70	70	70
<i>Постоянные рабочие места</i>	чел.	0	133	140	324	324	324	224	224	220
Созданные рабочие места по результатам мероприятий службы занятости	чел.	1125	810	810	810	810	810	810	810	810
в том числе:										
<i>Временные рабочие места</i>	чел.	1015	800	800	800	800	800	800	800	800
<i>Постоянные рабочие места</i>	чел.	110	10	10	10	10	10	10	10	10
Прогнозируемая численность безработных г.Качканара с учетом реализации проектов КИП и Центра занятости	чел.	710	700	500	500	500	400	400	350	350
Удельный вес безработных, состоящих на учете в центре занятости, с учетом реализации проектов КИП и службы занятости	%	2,71	2,7	1,9	1,9	1,9	1,4	1,4	1,2	1,2

## Целевые показатели Комплексного инвестиционного плана модернизации Качканарского городского округа (на конец соответствующего года)

Наименование показателя	Ед. изм.	Факт					План							
		2008	2009	2010	2011	2012	2013	2014	2015	2016	2017	2018	2019	2020
Доля работающих на градообразующих предприятиях от численности населения трудоспособного возраста МО	%	25,7	24,7	23,7	23,1	23,3	22,8	22,4	21,9	21,1	21,0	19,9	19,8	19,7
Доля работающих на малых предприятиях от численности населения трудоспособного возраста МО	%	17,4	19,8	20,3	20,7	20,4	20,8	23,1	25,0	26,9	27	27,1	27,2	27,4
Уровень зарегистрированной безработицы в МО	%	2,07	5,66	3,84	2,71	2,22	2,2	1,9	1,9	1,9	1,4	1,4	1,2	1,2
Общее количество дополнительно созданных временных рабочих мест в период реализации проектов(без накопленного итога)	чел.	-	-	-	-	-	1255	1358	1358	1470	1550	1550	1600	1855
Общее количество дополнительно созданных постоянных рабочих мест в период эксплуатации проектов (накопленным итогом)	чел.	-	-	-	-	-	150	250	196	1426	1900	2330	2700	2829
Среднемесячная заработная плата работников крупных и средних предприятий МО	руб.	18907	20590	20457	25235	29902	30300	34100	37900	42000	45000	47600	50000	54600
Объем отгруженных товаров, выполненных работ и услуг собственного производства традиционных отраслей	млн. руб.	24463,0	13267,4	26815,5	40775,2	32207,2	44525,0	48275,0	52025,0	55000,0	56000,0	57000,0	58000,0	60000,0
Доля отгруженных товаров, выполненных работ и услуг собственного производства организаций традиционных отраслей в общегородском объеме отгруженных товаров, выполненных работ и услуг собственного производства	%	100,0	100,0	100,0	100,0	100,0	100,0	100,0	100,0	98,5	96,0	97,0	96,0	94,0
Объем отгруженных товаров, выполненных работ и услуг собственного производства градообразующих предприятий	млн. руб.	21745,6	10925,0	24206,3	37558	28555	40963,0	44895,0	48643,0	51700,0	50400,0	55290,0	55680,0	56400,0
Доля градообразующих предприятий в общегородском объеме отгруженных товаров, выполненных работ и услуг собственного производства	%	88,9	82,3	90,3	92,1	88,7	92,0	93,0	93,5	94,0	90,0	89,2	89,1	70,0
Доля малых предприятий в общегородском объеме отгруженных товаров собственного производства организаций	%	1,5	1,9	1,9	2,0	2,0	2,1	2,4	2,4	2,5	4,5	5,3	5,4	7,3
Количество малых предприятий в МО	ед.	1335	1400	1153	1164	1199	1200	1250	1300	1500	1650	1670	1800	1900
Общий объем дополнительных поступлений от проектов в муниципальный бюджет	млн. руб.	-	-	1,1	1,2	1,3	1,4	1,5	18,5	84,3	88,5	92,9	97,6	107,5
Объем привлеченных внебюджетных инвестиций	млн. руб.	850,1	137,0	224,2	197,6	1607,5	1454,8	4677,5	10559,4	8834,9	4487,3	4457,4	4085,7	3114,1
Доля собственных доходов бюджета МО в общих доходах МО	%	48,5	50,3	51,0	54,2	52,4	54,6	56,3	62,2	63,8	64,0	67,0	71,0	75,0



## **Перечень используемых сокращений**

АЗС - автозаправочная станция;  
БТИ - бюро технической инвентаризации;  
ВПО - высшее профессиональное образование;  
ГОК - горно-обогатительный комбинат;  
ГОУ - государственное образовательное учреждение;  
ГСЗН- Государственная служба занятости населения;  
ГУ - государственное учреждение;  
ДОД - дополнительное образование детей;  
ДОУ - дошкольное образовательное учреждений;  
ДК - дом культуры;  
ДПО - дополнительное профессиональное образование;  
ДЮСШ - детско-юношеская спортивная школа;  
ЖКХ - жилищно-коммунальное хозяйство;  
ЖРС - железорудное сырье  
ЗАГС- учреждение записи актов гражданского состояния;  
ИП - индивидуальный предприниматель;  
КГО - Качканарский городской округ;  
КЦГБ - Качканарская центральная городская больница;  
МБУ - муниципальное бюджетное учреждение;  
ММС- мокрая магнитная сепарация;  
МП - малое предпринимательство;  
МОУ - муниципальное образовательное учреждение;  
МУ - муниципальное учреждение  
НПО - начальное профессиональное образование;  
ОВД - Отдел внутренних дел;  
ПАО - патологоанатомическое отделение;  
ПВХ - поливинилхлорид;  
ПНП - приоритетный национальный проект;

ПО - производственное объединение;  
РА - Российская Армия;  
СПО - среднее профессиональное образование;  
СТК - Свердловская теплоснабжающая компания;  
СДЮСШОР - специализированная детско-юношеская спортивная школа олимпийского резерва;  
СОГУ - Свердловское областное государственное учреждение;  
ТГК - территориальная генерирующая компания;  
ТЭЦ - теплоэнерго цех;  
УДО - учреждение дополнительного образования;  
ФАП - фельдшерско-акушерский пункт;  
ФГУП - Федеральное государственное унитарное предприятие;  
ФОМС - фонд обязательного медицинского страхования;  
ХВС - холодное водоснабжение;  
ЦБС - централизованная библиотечная система;  
ЦЗ - центр занятости.