



Итоги социально-экономического развития качканарского городского округа за 2017



О городском округе

- Население **41 162** человек (на 01.01.2018 года)
- Осуществляют хозяйственную деятельность **1363** субъекта их которых **459** организаций и **904** индивидуальных предпринимателя
- На крупных и средних предприятиях трудится **11 695** человек





ПРОМЫШЛЕННОСТЬ



ДОБЫВАЮЩАЯ



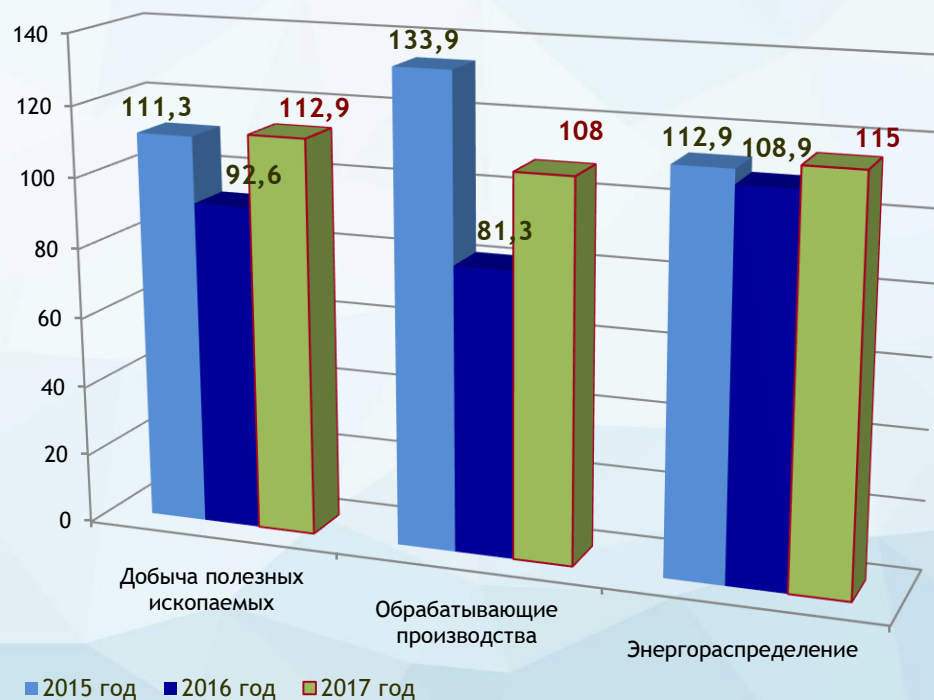
ОТРАСЛИ
ОБРАБОТКИ



ТОПЛИВНО-
ЭНЕРГЕТИЧЕСКАЯ

ВИДЫ ДЕЯТЕЛЬНОСТИ

ДИНАМИКА ТЕМПОВ РОСТА ПРОИЗВОДСТВА



За 2017 год отгружено товаров собственного производства на 40 млрд 82 млн. руб.

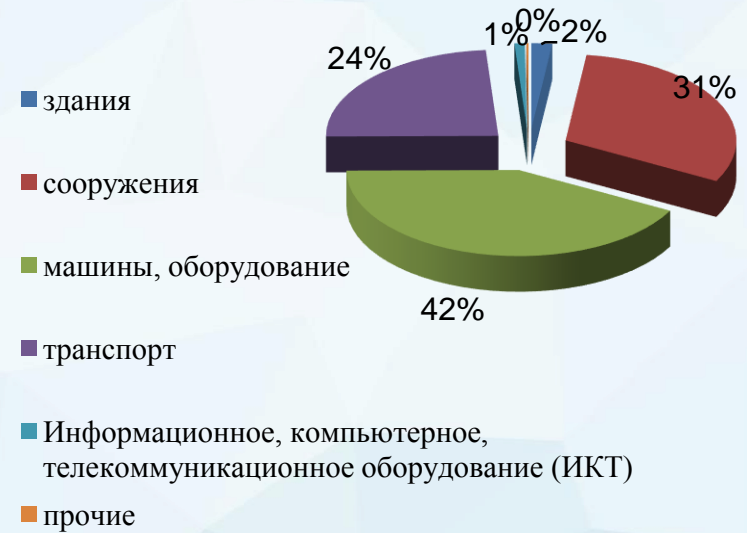
Рост объема отгрузки, по отношению к показателю 2016 года составил **30 %**



ИНВЕСТИЦИИ

ДИНАМИКА ИНВЕСТИЦИЙ, МЛН. РУБ.

СТРУКТУРА ИНВЕСТИЦИЙ, %



НАПРАВЛЕНО В ТРАНСПОРТ, МАШИНЫ И ОБОРУДОВАНИЕ 74% ОТ
ОБЩЕГО ОБЪЕМА ИНВЕСТИЦИЙ

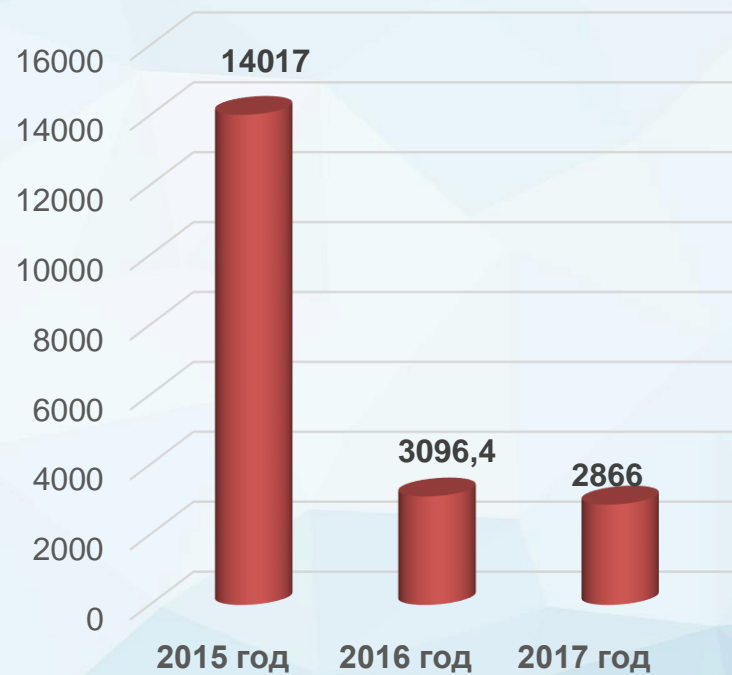


СТРОИТЕЛЬСТВО ВВОД В ЭКСПЛУАТАЦИЮ ЖИЛЬЯ



Введен в эксплуатацию жилой дом по адресу ул. Октябрьская 37, площадью 1605 кв.м., количество квартир 30

КВАДРАТНЫХ МЕТРОВ



**ВВЕДЕНО В ЭКСПЛУАТАЦИЮ 1
713 КВ.М. ИНДИВИДУАЛЬНЫХ
ЖИЛЫХ ДОМОВ**



ЖИЛИЩНАЯ ПОЛИТИКА

30 детей сирот получили ключи
от новых квартир

30 детей сирот получили
ключи от новых квартир

2 семьи приобрели квартиру
в рамках подпрограммы
«Обеспечение жильем
молодых семей»

9 семей переселены из
аварийного многоквартирного
дома

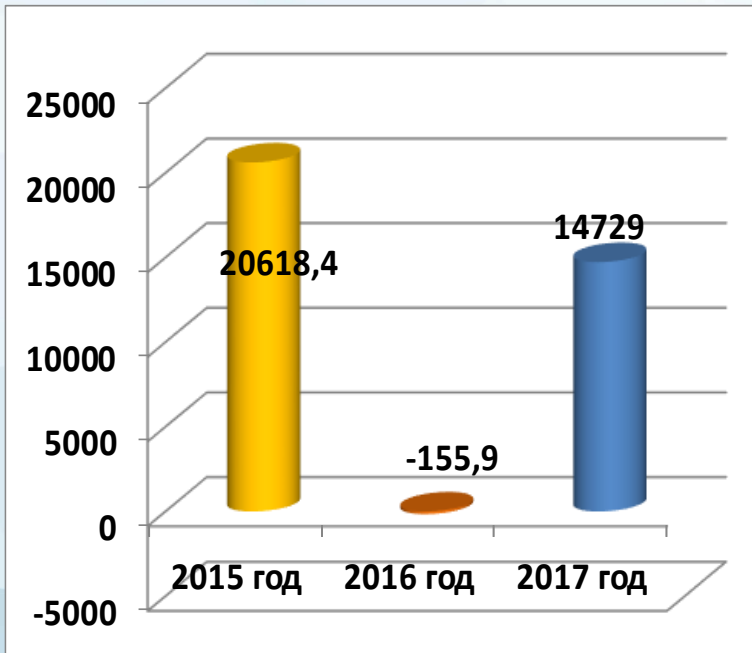
Предоставлено 11 земельных
участков под индивидуальное
жилое строительство
площадью 1,1 га



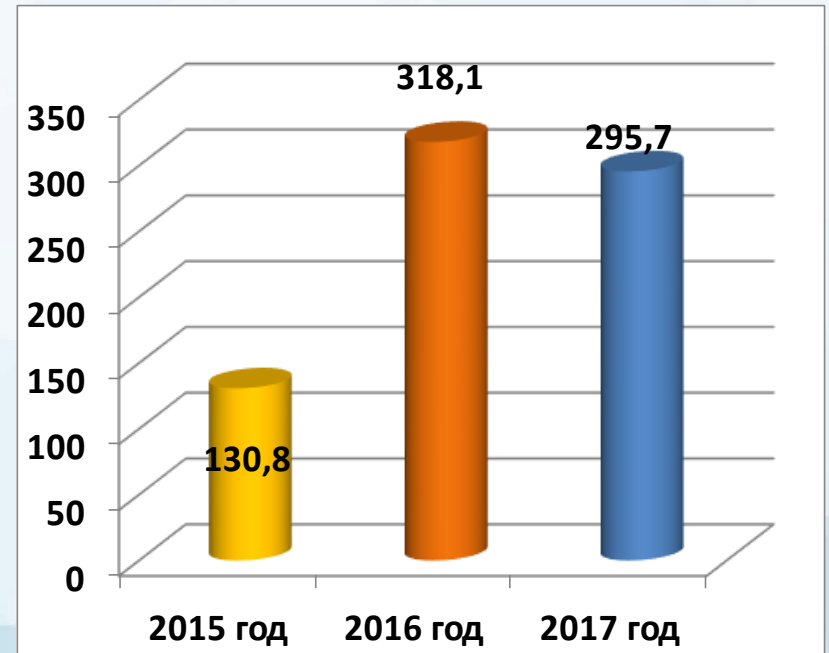


ФИНАНСОВОЕ СОСТОЯНИЕ ПРЕДПРИЯТИЙ

**САЛЬДИРОВАННЫЙ ФИНАНСОВЫЙ
РЕЗУЛЬТАТ, млн. руб.**



ДОПУЩЕННЫЙ УБЫТОК, МЛН. РУБ.



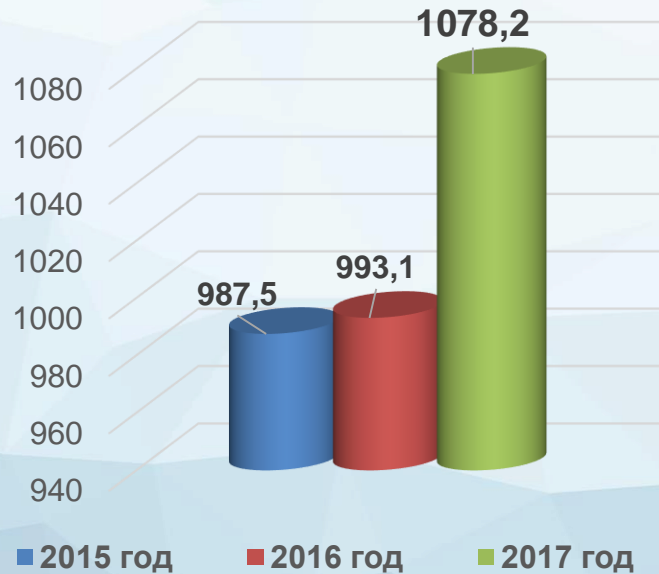
**В 2017 году получен положительный финансовый результат в
размере 14 млрд 729 млн. рублей**



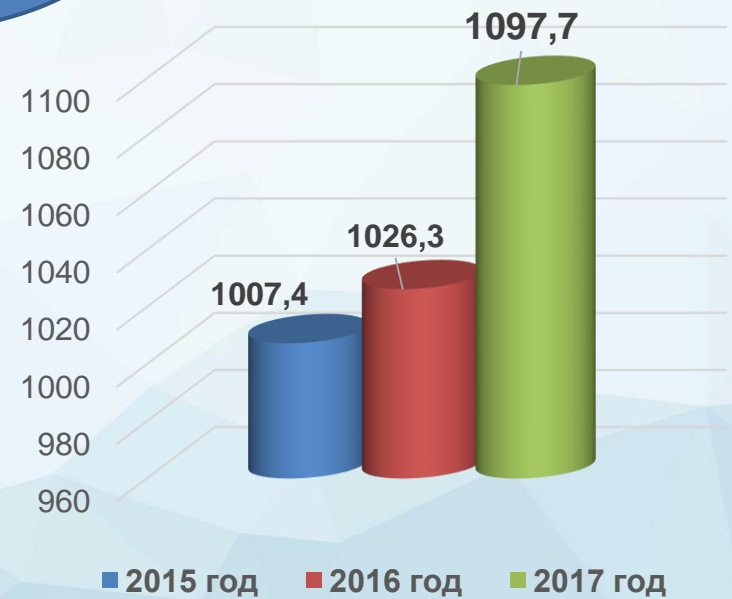
БЮДЖЕТ



ДОХОДЫ МЛН. РУБ.



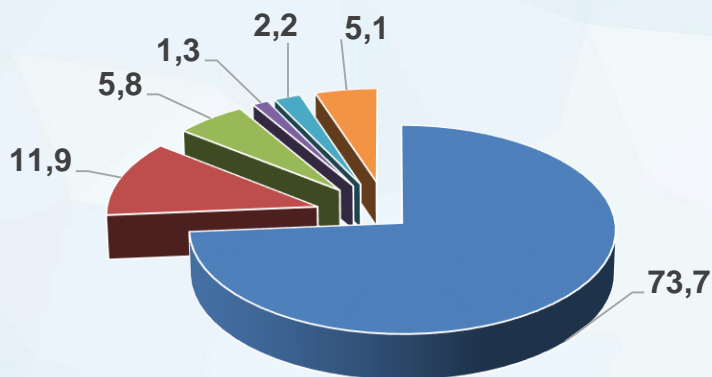
РАСХОДЫ МЛН. РУБ.





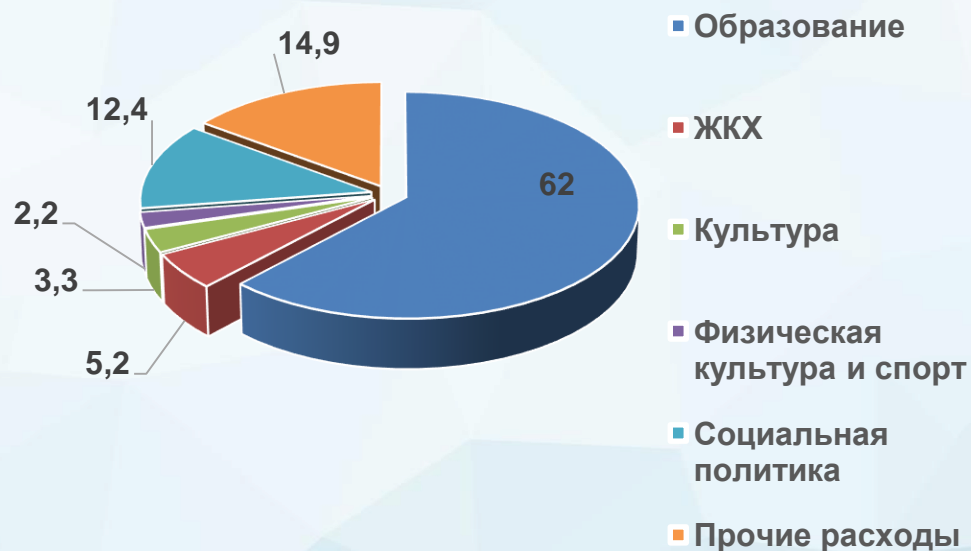
СТРУКТУРА БЮДЖЕТА

Структура доходов бюджета, %



- Безвозмездные поступления из бюджетов вышестоящих уровней
- Налог на доходы физических лиц
- Земельный налог
- Налог на имущество физических лиц
- Причиие налоги и сборы
- Неналоговые поступления

Структура расходов бюджета %




20 муниципальных программ с объемом финансирования 1 008,6 млн. руб. исполнены на 97,1 %



ЖКХ, ТРАНСПОРТ, ДОРОГИ

Произведен ремонт дорожного полотна и сопутствующей инфраструктуры по ул. Октябрьская общей протяженностью 1840 м.;



Завершен кап. ремонт МДОУ детский сад «Звездочка», а также выполнены работы по ремонту 9-ти многоквартирных домов площадью 16,2 тыс. кв.м. с учетом замены лифтов.



Проведены работы по благоустройству дворовой территории между ул. Октябрьской и Качканарской, и общественной территории в прибрежной зоне Нижне-Качканарского водохранилища





ТОРГОВЛЯ И УСЛУГИ НАСЕЛЕНИЮ

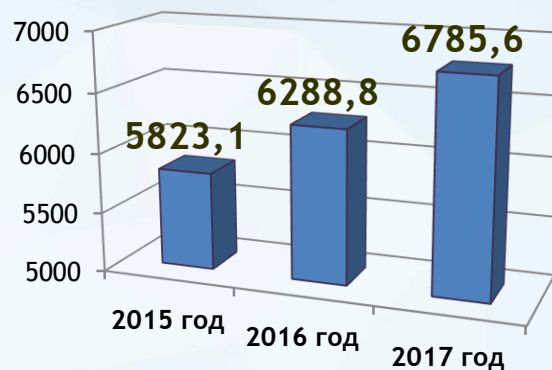


Количество торговых объектов в 2017 году составило 244 единицы, в том числе:

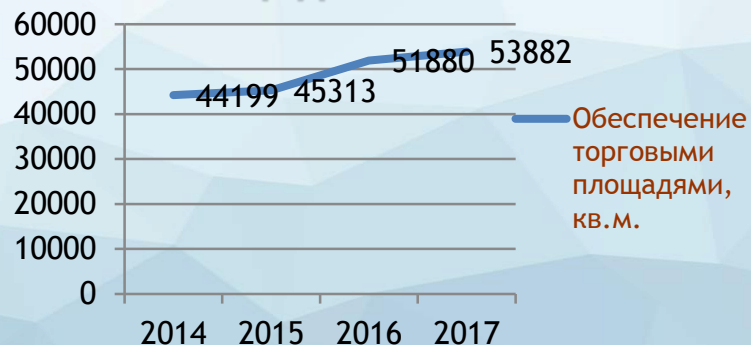
- 91 объект общественного питания,
- 165 объектов бытового обслуживания,
- 28 павильонов,
- 14 киосков



Оборот розничной торговли, млн. руб.



Обеспечение торговыми площадями, кв.м.





«Развитие малого и среднего предпринимательства»

На территории КГО осуществляют
деятельность 1037 субъектов МСП
Занято 4860 работающих

ВНОВЬ зарегистрировано – 127
субъектов МСП

Предоставлено 4 гранта
начинающим субъектам МСП

Качканарским фондом поддержки
предпринимательства проведено 11
мероприятий с привлечением 410
участников

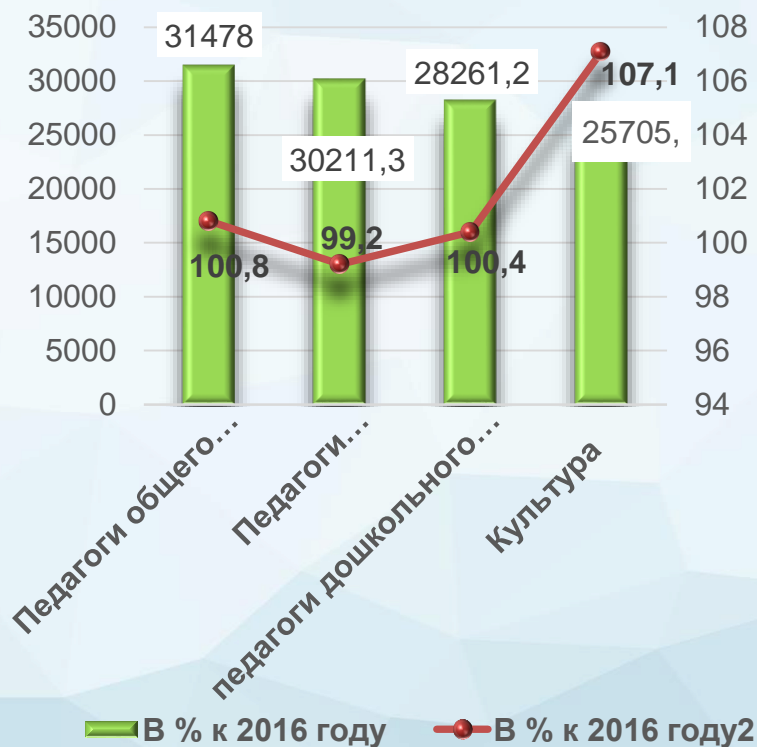




УРОВЕНЬ ЖИЗНИ НАСЕЛЕНИЯ



ИСПОЛНЕНИЕ УКАЗОВ ПРЕЗИДЕНТА



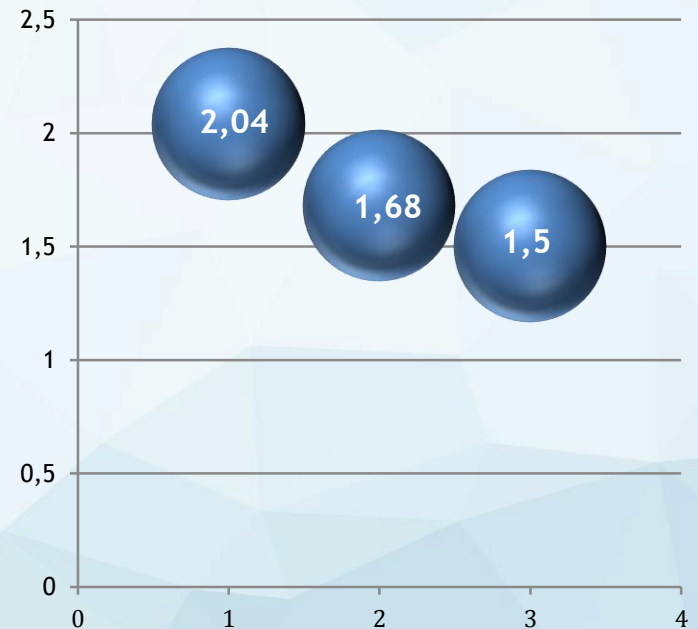


ТРУД И ЗАНЯТОСТЬ

экономически активное население 25,5 тысяч человек

Обратилось в службу занятости 2 056 граждан

Уровень регистрируемой безработицы в 2015 году, 2016 году, 2017 году



● Уровень безработицы в процентах к экономически активному населению

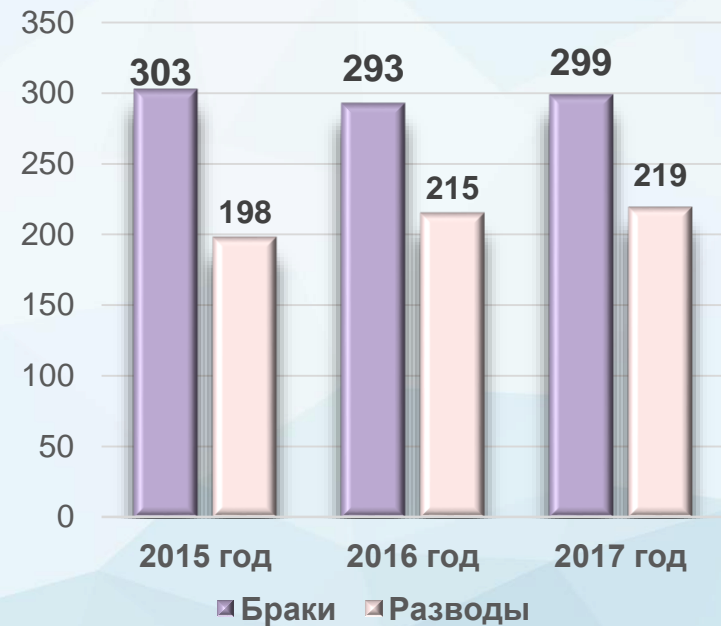


ДЕМОГРАФИЯ

РОЖДАЕМОСТЬ, СМЕРТНОСТЬ, ЧЕЛ.



Динамика браков, разводов





Основные показатели развития Качканарского городского округа

№ п/п	Показатели	2017 год	2016 год
1	Оборот по кругу крупных и средних организаций ВСЕГО (тыс. рублей),	42040268	31 040 886
2	Оборот по кругу крупных и средних организаций промышленного сектора (добыча полезных ископаемых, обрабатывающие производства, распределение газа и воды)	134,4%	29 676 352
3	Объем отгруженных товаров собственного производства по кругу крупных и средних организаций ВСЕГО, тыс. рублей	40082777	30812453
4	Объем отгруженных товаров собственного производства по кругу крупных и средних организаций (добыча полезных ископаемых, обрабатывающие производства, распределение газа и воды) ВСЕГО, тыс. рублей	134,7	29555061
5	Прибыль/убыток с начала года, тыс. руб.	14729040	-155979
6	Прибыль с начала года, тыс. рублей	15024769	162086
7	Убыток с начала года, тыс. рублей	295729	318065
8	Количество убыточных предприятий, единиц	4	7
9	Численность работников (по полному кругу организаций), человек	11695	12 532



Основные показатели развития Качканарского городского округа

10	Фонд начисленной заработной платы работников (по полному кругу организаций), тыс. рублей	5 567 272,7	5 407 678,2
11	Среднемесячная заработная плата одного работника по полному кругу учитываемых организаций городского округа	39939,2	37 476,8
12	Среднемесячная заработная плата 1 работника промышленности (рублей):	56996,7	43 677,7
13	Среднесписочная численность работников в промышленности (человек):	6940	7 909
14	Инвестиции в основной капитал, млн. руб. ВСЕГО в том числе:	1145,7	514,73
	- собственные	1043,9	487,45
	- привлеченные, из них:	58,8	28,28
	а) средства федерального бюджета	0,754	0,05
	б) средства субъекта Федерации	25,64	11,23
15	Обеспеченность торговыми площадями:		
	- количество объектов торговли, единиц	244	259



Основные показатели развития Качканарского городского округа

16	Численность населения на конец года (человек), в том числе:	41 162	41 561
	а) городское население	38942	39 335
	б) сельское население	2 220	2 226
17	Рождаемость, чел.	416	419
18	Смертность, чел.	627	626
19	Количество зарегистрированных субъектов малого и среднего предпринимательства ВСЕГО, в том числе:	1037	1075
	а) малых и средних предприятий	265	300
	б) индивидуальных предпринимателей	772	775
20	Численность занятых в сфере малого предпринимательства, человек	4860	4950



СПАСИБО ЗА ВНИМАНИЕ!

Материал подготовлен отделом экономики и стратегического развития Администрации Качканарского городского округа на основании данных органов государственной статистики (Росстата), а также с использованием собственных оценочных и прогнозных данных.