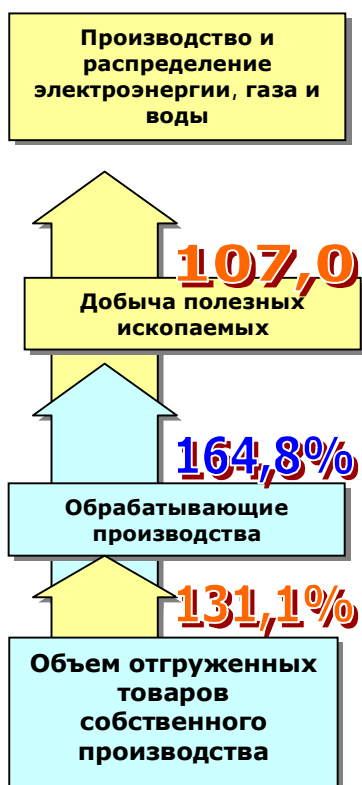


**ИТОГИ**  
**социально-экономического развития**  
**Качканарского городского округа**  
**в 2008 году**  
**Значения макроэкономических показателей**  
**социально-экономического развития**  
**Качканарского городского округа в 2008 году**

	Наименование показателя	Исполнение за 2008 год	Исполнение за 2007 год	Динамика 2008 к 2007, %
1	Объем отгруженных товаров собственного производства, выполнение работ и услуг собственными силами крупных и средних предприятий, млн. руб., в том числе	24 550,1	22 093,1	111,1
	- добыча полезных ископаемых	21 745,6	20 330,5	107,0
	- обрабатывающие производства	2 423,5	1 470,3	164,8
	- производство и распределение электроэнергии, газа и воды	381,0	292,3	131,1
2	Объем инвестиций, млн. руб.	1 685,4	1 356,5	124,2
3	Прибыль предприятий за минусом убытков, млн. руб.	12 898,9	11 294,9	114,2
	- прибыль прибыльных предприятий, млн. руб.	12 965,7	11 303,3	114,7
	- убыток убыточных предприятий, млн. руб.	-) 66,8	-) 8,4	в 8 раз
4	Объем розничного товарооборота, млн. руб.	3 384,6	2 660,9	127,2
5	Средняя заработная плата с начала года, руб.	17 165,3	15 016,4	114,3
6	Средняя заработная плата работников муниципальных учреждений с начала года, руб.	12 373,8	9 431,9	131,2
7	Уровень безработицы, %	2,07	1,42	145,8
8	Численность безработных	551	377	146,2
9	Просроченная задолженность по заработной плате (на 1.01.2009), тыс. руб.	нет	нет	



По итогам 2008 года Качканарский городской округ сохранил статус устойчиво развивающегося городского округа и находится в группе городов-лидеров Северного управленческого округа по основным социально-экономическим параметрам. Снижение в ноябре-декабре 2008 года основных показателей макроэкономики оказало минимальное влияние на годовые показатели развития в связи с тем, что в предыдущие 10 месяцев 2008 года экономика развивалась более быстрыми темпами, чем прогнозировалось. Основные макроэкономические показатели 2008 года соответствуют прогнозным показателям.

**В промышленности** объем отгруженных товаров собственного производства, выполненных работ и услуг своими силами по кругу крупных и средних предприятий за 2008

год составил 24 550,2 млн. рублей, что на 11,1 % больше, чем в том же периоде прошлого год, из них:

- по добыче полезных ископаемых – 21 745,6 млн. рублей (темп роста к 2007 году – 107,0 %,) контрольный параметр темпа роста был установлен 110,9%;

- в обрабатывающих производствах – 2 423,5 млн. рублей (темп роста – 164,8%) контрольный параметр - 111,8%;


- по производству и распределению электроэнергии, газа и воды – 381,0 млн. рублей (темп роста – 131,1 %). По этому показателю контрольный параметр не установлен, но увеличение объема отгрузки выше прогнозируемого (110,0%).

Влияние мирового финансово-экономического кризиса на экономику города отразилось на итогах деятельности основных предприятий города в ноябре-декабре прошедшего года.

По результатам деятельности предприятий, организаций в ноябре 2008 года снижена по сравнению с октябрём отгрузка товаров собственного производства, выполнение работ и услуг собственными силами:

- в отрасли «добыча полезных ископаемых»- на 54%;

- в отрасли обрабатывающих производств на 58%, в том числе – производство пищевых продуктов снижено на 6,8%, химическое производство на 71,9%, производство железобетонных изделий на 90,6% металлургическое производство на 35,7%, производство машин и оборудования снижено на 38,8%.

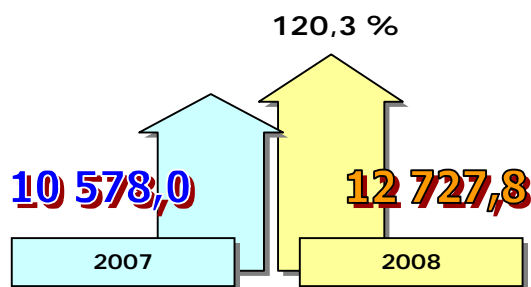


В течение 9 месяцев 2008 года сохранялся рост инвестиционной активности. Предприятиями и организациями всех форм собственности за январь – сентябрь вложено в основной капитал за счет всех источников финансирования 1254,7 млн. рублей **инвестиций**, что составило 136,9 % к уровню того же периода 2007 года.

Наибольший рост инвестиций, 225,8% к аналогичному периоду прошлого года, достигнут на предприятии ОАО «Металлист»: на техническое перевооружение сталелитейного цеха предприятие направило 157,7 млн. рублей – это более, чем в 5 раз больше, чем планировалось.

В январе-ноябре 2008 года по учитываемому кругу крупных и средних предприятий получен сальдированный финансовый результат (прибыль за минусом убытков) 12 727,8 млн. рублей (темп роста к уровню января-ноября 2007 года – 120,3%).

**Сальдированный финансовый результат (прибыль за минусом убытков), млн.руб.**



Финансовый результат был сформирован из положительного результата работы 12 предприятий в сумме 12 779,5 млн. руб. и убытка в размере 51,7 млн. руб., полученного 7-ю предприятиями.

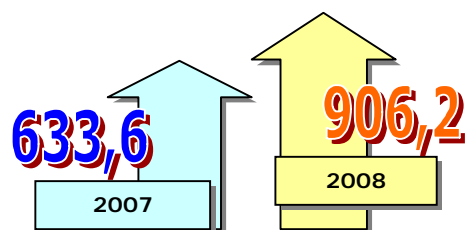

По результатам хозяйственной деятельности предприятий в ноябре 2008 года наблюдалось ухудшение финансовых результатов деятельности предприятий. В целом по городу прибыль прибыльных предприятий снижена по сравнению с октябрём на 318,6 млн. рублей, в том числе в добывающем производстве на 252,9 млн. рублей, в химическом на 5,7 млн. рублей, в металлургическом производстве на 8,2 млн. рублей, в строительстве на 53,7 млн. рублей.

Число убыточных предприятий возросло с 4 единиц в октябре до 7 единиц в ноябре 2008 года.

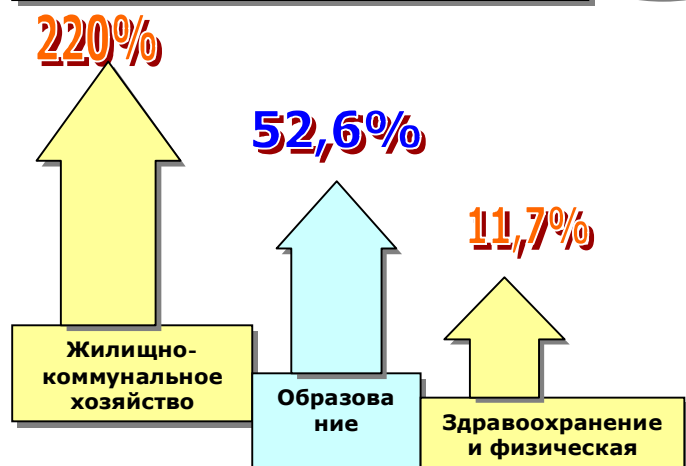
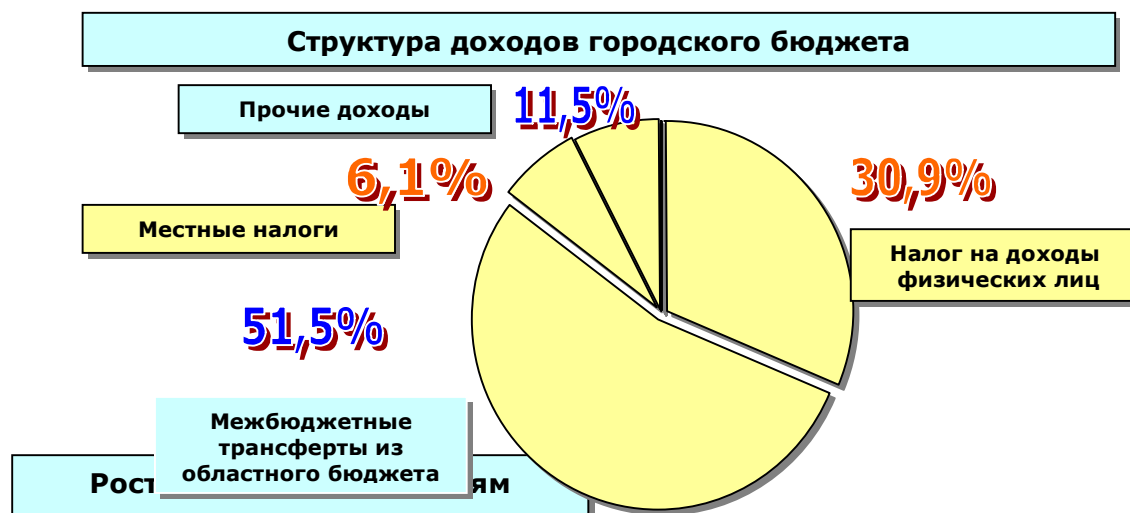
По предварительным данным, доходная часть городского бюджета в 2008 году сложилась в сумме 907,2 млн. рублей (в 2007 году – 637,8 млн. рублей), расходная часть составила 906,2 млн. рублей (в 2007 году – 633,6 млн. рублей). Доходы бюджета увеличились по сравнению с прошлым годом на 42,2 %, расходы на 43,0%.

**Доходы, млн.руб.**

**Расходы, млн.руб.**



Основная доля доходов в формировании городского бюджета по-прежнему приходится на межбюджетные трансферты из областного бюджета (51,5%) и на налог на доходы физических лиц (30,9%). Поступления от местных налогов и сборов – налог на имущество физических лиц, на землю, единый налог на вмененный доход - составляют лишь 6,1 % в общем объеме доходов.

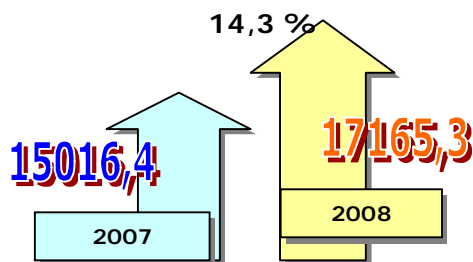


В структуре расходов бюджета городского округа удельный вес средств, направленных на образование - 51,1%, здравоохранение и

физическую культуру - 16,6%, жилищно-коммунальное хозяйство - 20,7% . В сравнении с соответствующим периодом прошлого года возросли расходы на здравоохранение и физическую культуру на 11,7%, образование на 52,6%, жилищно-коммунальное хозяйство в 2,2 раза.

В течение 10 месяцев 2008 года сохранялся опережающий инфляцию рост заработной платы, что явилось основным фактором повышения реальных доходов населения города. Среднемесячная заработная плата с начала текущего года по результатам 10 месяцев увеличилась во всех секторах экономики, включая муниципальную сферу (в образовании - на 35,2%, в здравоохранении - на 24,4%), в том числе благодаря реализации национальных проектов здравоохранения и образования.

**Среднемесячная заработная плата 1 работника по городу, руб.**

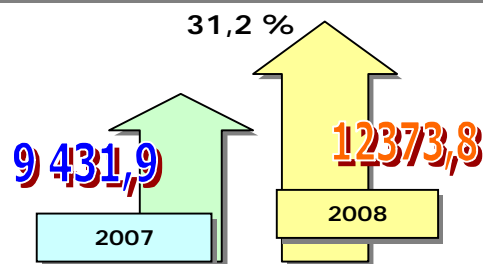


Среднемесячная заработная плата одного работника по учитываемому кругу предприятий и организаций городского округа с начала 2008 года составила 17 165,3 рубля и увеличилась на 14,3 % к соответствующему периоду прошлого года.

Среднемесячная заработная плата работников бюджетной сферы городского округа увеличилась на 31,2% и составила 12 373,8 рублей.

охраняется межотраслевая дифференциация заработной платы. Самый высокий уровень среднемесячной заработной платы сложился в следующих отраслях: банковская деятельность (28 191,9руб.), химическое производство (23 076,8руб.), добыча полезных ископаемых (20 807,9 руб.). Отношение к средней заработной плате по городскому округу составило 1,6; 1,3 и 1,2 соответственно.

**С**  
**Среднемесячная заработная плата 1 работника бюджетной сферы, руб.**



В 2007 году наиболее высокая среднемесячная заработная плата наблюдалась так же в банковской деятельности (20 906,6 руб.), на предприятиях по производству и распределению электроэнергии, воды, газа (19 868,8 руб.), добыче полезных ископаемых (16 949,9 руб.) и превышала среднюю заработную плату по округу соответственно в 1,5, 1,4 и 1,2 раза.

В 2008 году на 11,5% снизилось количество отраслей, на предприятиях которых выплачивается заработная плата ниже средней по городу. Эта тенденция должна быть сохранена и в 2009 году.

В ноябре, вследствие кризисных явлений, средняя заработная плата работников предприятий, организаций по городскому округу по сравнению с октябрем в номинале снизилась на 2 790 рублей, или на 15,3%. Самое

большое снижение произошло в металлургическом производстве – на 41,3%, в производстве электрических машин и оборудования на 36,2%, в производстве железобетона на 30,5%.

По данным статистической отчетности на начало 2008 года постоянное население Качканарского городского округа составляло 45482 человека, в том числе 20 905 (46,0% общей численности населения) мужчин и 24 577 (54,0%) женщин. Из общей численности населения трудоспособное население составляло 28447 человек, моложе трудоспособного 7 133 человека, старше трудоспособного 9 902 человека.

По предварительным расчетам, учитывая естественную и миграционную убыль, население городского округа на начало 2009 года составило 45 350 человек.

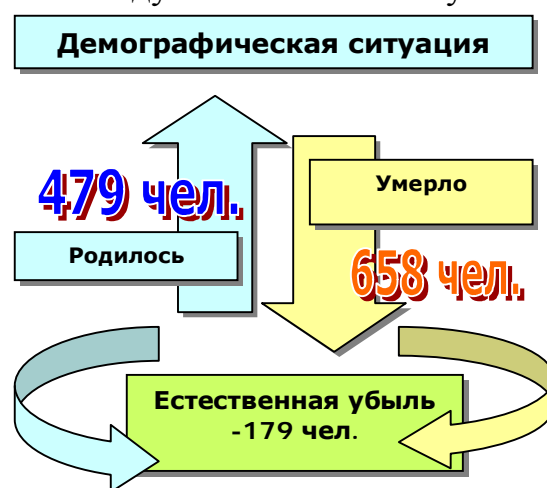
Несмотря на продолжение тенденции сокращения общей численности населения городского округа, есть и положительные моменты в демографической ситуации – это тенденция увеличения рождаемости.

В 2008 году в городском округе родилось 479 малышей, что на 6 малышей меньше, чем в 2007 году, на 48 малышей больше, чем в 2006 году и на 55 малышей, чем в 2005 году. Как видно, в целом за последние три года, тенденция рождаемости положительная. Незначительное снижение числа родившихся в 2008 году по отношению к 2007 году не оказывает существенного влияния на общую картину.

Число умерших в городском округе за 2008 год составило 658 человек, что выше показателя 2007 года на 44 человека, ниже на 16 человек показателя 2006 года и на 72 человека меньше, чем в 2005 году.

Естественная убыль населения в 2008 году составила «минус» 179 человек. В 2007 году этот показатель составлял «минус» 129 человек, в 2006 году «минус» 243 человека, в 2005 году – «минус» 310 человек.

Разрыв между уровнем рождаемости и смертности имеет следующую последовательность: 1,74 в 2005 году → 1,64 в 2006 году → 1,27 в 2007 году → 1,37 в 2008 году.



За последние четыре года перевес числа умерших над числом родившихся был наименьшим в 2007 году. В 2008 году он несколько



увеличился по сравнению с 2007 годом, но все же значительно снизился по сравнению с 2006 и предыдущими годами.

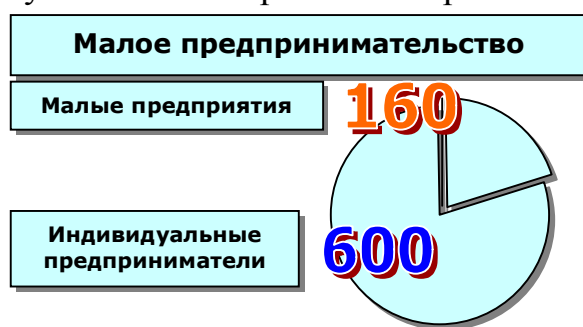


Негативные тенденции мирового финансового кризиса скорее всех остальных показателей состояния экономики отражаются на рынке труда и занятости. Уровень безработицы на 1 января 2009 года составил 2,07 к численности экономически активного населения. Численность безработных граждан составила 551 человек. На 1 января 2008 года уровень

безработицы был равен 1,42, количество безработных граждан 377 человек; на 1 октября составлял 1,28, численность безработных – 343 человека. Численность зарегистрированных безработных, состоящих на учете в службе занятости, увеличилась на 46,2 % по отношению к началу 2008 года. Причина резкого увеличения численности безработных кроется не только в том, что предприятия проводят политику актуализации работников, но и в том, что длительно безработные, не состоящие ранее на учете, обращаются в центр занятости населения с целью получить пособие по безработице и предложения о предоставлении работы.

Наличие в экономике города развитого сектора **малого предпринимательства** существенно дополняет перечень производимых товаров и услуг, обеспечивает занятость населения, способствует формированию конкурентной среды и установлению рыночного равновесия.

На территории Качканарского городского округа зарегистрировано 160 малых предприятий, 600 индивидуальных предпринимателей. Численность занятых в сфере малого бизнеса составляет 4530 человек или около 17 % от экономически активного населения.



Формирование благоприятной экономической среды, обеспечивающей эффективное и устойчивое развитие малого и среднего бизнеса, осуществляется в рамках целевой программы поддержки малого предпринимательства. В рамках этой программы осуществляется финансовая поддержка муниципального фонда развития малого предпринимательства, в 2007 году она составляла 138 тыс. рублей, в 2008 уже 447 тыс. рублей.

На территории принят щадящий режим налогообложения для субъектов потребительского рынка по уплате местных налогов. Ставка земельного налога при ставке, установленной Российской Федерацией 1,5 процента, на 2006 год была установлена в размере 0,6 процента, на 2007 и 2008 годы – 0,7 процента, что составляет долю 0,4 и 0,47 соответственно от ставки, установленной Российской Федерацией. Установлено низкое значение коэффициента К2 для субъектов, уплачивающих налог на вмененный доход от отдельных видов деятельности. Коэффициент установлен в диапазоне от 0,08 до 0,45 в зависимости от места ведения предпринимательской деятельности, от вида реализуемых товаров. С момента введения на территории единого налога на вмененный доход для отдельных видов деятельности, значение коэффициента остается неизменным. Субъектам малого предпринимательства, начавшим свою деятельность впервые, на 1-й год ее ведения предоставляется льгота по арендной платы за помещения, арендуемые у муниципалитета.

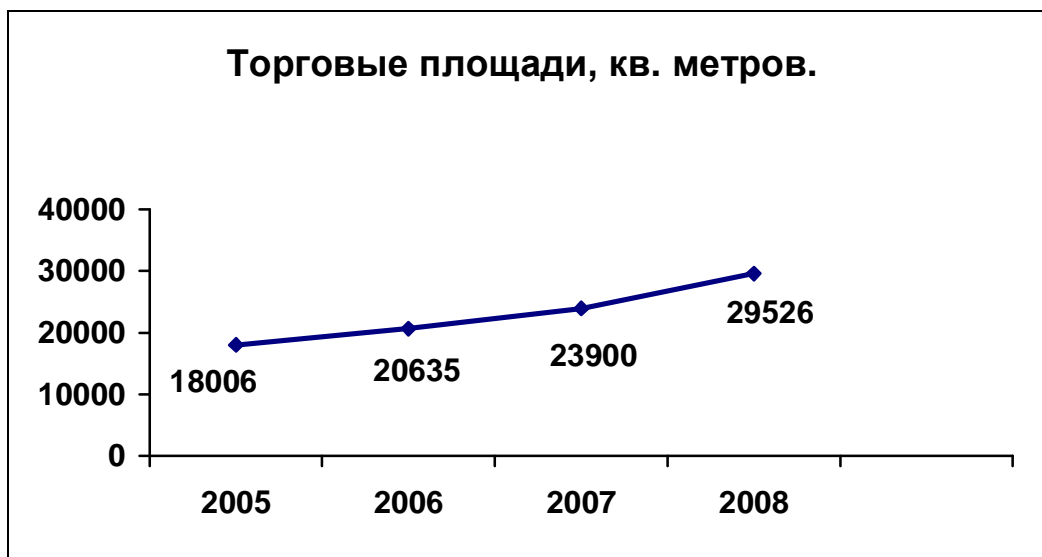
О развитии потребительского рынка свидетельствуют данные изменения объемов розничных продаж, оборота организаций общественного питания, динамика увеличения торговых площадей. Для более полного видения темпов развития потребительского рынка на графиках представлена динамика с 2005 года.



В указанный период времени рост оборота розничной торговли находился в диапазоне от 123,7 % (2006/2005) до 127,2 % (2008/2007). Общий темп роста оборота розничной торговли в 2008 году по отношению к 2005 составил 199,8 %. В 2008 году **оборот розничной торговли** составил 3 384,6 млн. рублей, что на 27,2% выше уровня 2007 года.

Показателем развития сети предприятий розничной торговли является увеличение торговых площадей на территории города. Торговые площади увеличились с 2005 по 2008 год на 64%. Особенно значительное увеличение произошло в 2008 году – на 23,5%, в номинале оно составляет 5 626 кв. Общая торговая площадь в 2008 году составила 29 526 кв. метра, или 649 кв. метров на 1000 жителей. Это выше среднеобластного показателя.





Рост оборота общественного питания за тот же период времени находился в диапазоне от 112,0 % (2006/2005) до 152,0 % (2008/2007). Общий темп роста оборота общественного питания в 2008 году по отношению к 2005 составил 211,1 %.

Оборот общественного питания в 2008 году составил 275,1 млн. рублей, что на 52,0% выше уровня прошлого года.



Необходимо отметить роль потребительского рынка в обеспечении занятости населения. Только в 2008 году создано дополнительно около 100 рабочих мест.

Наш потребительский рынок занимает достойное место в рейтинге муниципальных образований Свердловской области. За 1 полугодие 2008 года Качканарский городской округ находился на 3 месте по среднемесячному обороту розничной торговли на душу населения по муниципальным образованиям Свердловской области (г.Екатеринбург – 1 место, г.Каменск-Уральский – 2), а по обороту общественного питания на душу населения на 5 месте.

Кризисные явления, проявившиеся в ноябре-декабре 2008 года отразились и на деятельности субъектов торговли. Еще в сентябре – ноябре

значительного снижения оборота розничной торговли не наблюдалось (август – 293,0 млн.руб., сентябрь – 295,7 млн.руб., октябрь – 296,7 млн.руб., ноябрь – 295,6 млн.руб.). Снижение на 15 % произошло в декабре до 251,3 млн. руб. Тем не мене, контрольный показатель роста оборота розничной торговли во всех каналах реализации, определенный Правительством Свердловской области для Качканарского городского округа на 2008 год (120,9%), перевыполнен.

За последние годы система организации **пассажирских перевозок** в городе претерпела существенные изменения. Перевозки осуществляются маршрутными такси и автобусами индивидуальных предпринимателей, интервал движения по центральной улице города составляет не более 2-х минут.

Для перевозки пассажиров на городских, пригородных и междугородных маршрутах в 2007 году перевозчиками использовалось ежедневно 37 единиц пассажирских транспортных средств. В целях сокращения интервала движения, обновления парка пассажирских транспортных средств и, соответственно, повышения качества оказываемых жителям городского округа услуг, в 2008 году индивидуальными предпринимателями было приобретено и выведено на городские маршруты 3 микроавтобуса марки «Газель» вместимостью 13 человек и 3 микроавтобуса марки «Форд», вместимостью 18 человек. Для перевозки пассажиров на междугородных маршрутах индивидуальными предпринимателями в 2008 году приобретено 3 автобуса повышенной комфортности. Таким образом, к настоящему моменту, с учетом выбытия старой техники, пассажирские перевозки осуществляются на 40 единицах транспортных средств ежедневно.



Получившая серьезное развитие в 2007 году маршрутная сеть городского округа, в 2008 году еще более укрепилась. В настоящее время она состоит из 8 городских и 3 пригородных маршрутов и охватывает весь округ, за исключением поселка Именновский, постоянная транспортная связь с которым осуществляется железнодорожным транспортом. Открытые в 2007 году маршруты №6, №8 и №9 функционируют. Более того, в течение 2008 года велась работа над улучшением движения транспорта по вновь открытым маршрутам.

В 2008 году сохранялась система бесплатного проезда категориям граждан, имеющим на это право на основании федерального и областного законодательства. Льготные перевозки пассажиров производились автобусами индивидуального предпринимателя Вагнера С.А. и некоторыми другими перевозчиками на добровольных началах.

В весенне-осенний период вводились дополнительно маршруты движения автобусов и маршрутных такси до коллективных садов и поселка Именновский.

Гражданам, имеющим льготы по проезду в транспорте общего пользования, и пенсионерам на маршрутах до коллективных садов в 2008 году предоставлялась льгота в размере 40 % от стоимости билета за счет средств местного бюджета.

Налажена постоянная транспортная связь с областным центром. До Екатеринбурга в сутки отправляется не менее 10 рейсов, еще в 2000 году было три рейса. За период 2007-2008 годов открыты и продолжают функционировать маршруты Качканар-Тюмень, Качканар-Пермь, Качканар-Краснотуринск.

Широко востребованными населением считаются услуги такси. В городе насчитывается 12 фирм, предлагающих услуги по перевозке пассажиров. Развитие этих видов услуг позволяет решать некоторые проблемы по внутригородскому и пригородному передвижению пассажиров.

### **Капитальное строительство**

В течение 2005-2007 годов ввод жилья производился в соответствии с утвержденной программой жилищного строительства в Качканарском городском округе на 2006-2010 годы.

На 2008 год, в соответствии с вышеуказанной программой, планировалось введение 15 080 квадратных метров жилой площади, введено же было лишь 1 999 квадратных метров индивидуальных жилых домов.

Динамика ввода жилья в городском округе представлена на графике:



Строители одними из первых ощутили на себе влияние кризиса. Неуверенность населения в завтрашнем дне, снижение объемов ипотечного кредитования, уменьшение доступности кредитных ресурсов привели к понижению спроса на жилье, замедлению строительства, а то и замораживанию уже строящихся объектов. На сроки ввода объектов отрицательно влияют продолжительность рассмотрения проектной документации и получения заключений Управления государственной вневедомственной экспертизы.

Краткая характеристика пусковых объектов:

- жилой дом № 77 в 5 микрорайоне, общей площадью 2500 кв.м. В настоящее время ведутся работы по устранению замечаний Управления Госстройнадзора, объект будет сдан в январе-феврале 2009 года;

- жилой дом № 63 в 10 микрорайоне, б/с «Г», «Д», общей площадью 4107 кв.м., не сдан в связи с задержкой рассмотрения проектной документации и получения заключения в Управлении государственной вневедомственной экспертизы и в связи с оформлением правоустанавливающих документов на земельный участок в судебном порядке. Указанный объект планируется сдать в эксплуатацию в 1 полугодии 2009 года;

- жилой дом № 64 в 10 микрорайоне, общей площадью 5400 кв. м., не сдан в связи с задержкой рассмотрения проектной документации и получения заключения в Управлении государственной вневедомственной экспертизы и, в связи с этим, приостановкой строительства по предписанию Управления Госстройнадзора. Сдача объекта планируется во 2 полугодии 2009 года;

- жилой дом № 1 по улице Качканарская. Выполнены работы «0» цикла. Сдача объекта планируется во 2 полугодии 2009 года;

- жилой дом по улице Новая, 1, общей площадью 1290 кв.м., планируется к сдаче в 1 полугодии 2009 года.

В 2008 году продолжались работы на основном объекте капитального строительства – школе № 8.

Выполнен капитальный ремонт отрезка дороги улицы Свердлова от Дворца культуры до управления ОАО КГОК «Ванадий», отремонтирована площадь перед зданием Администрации городского округа.

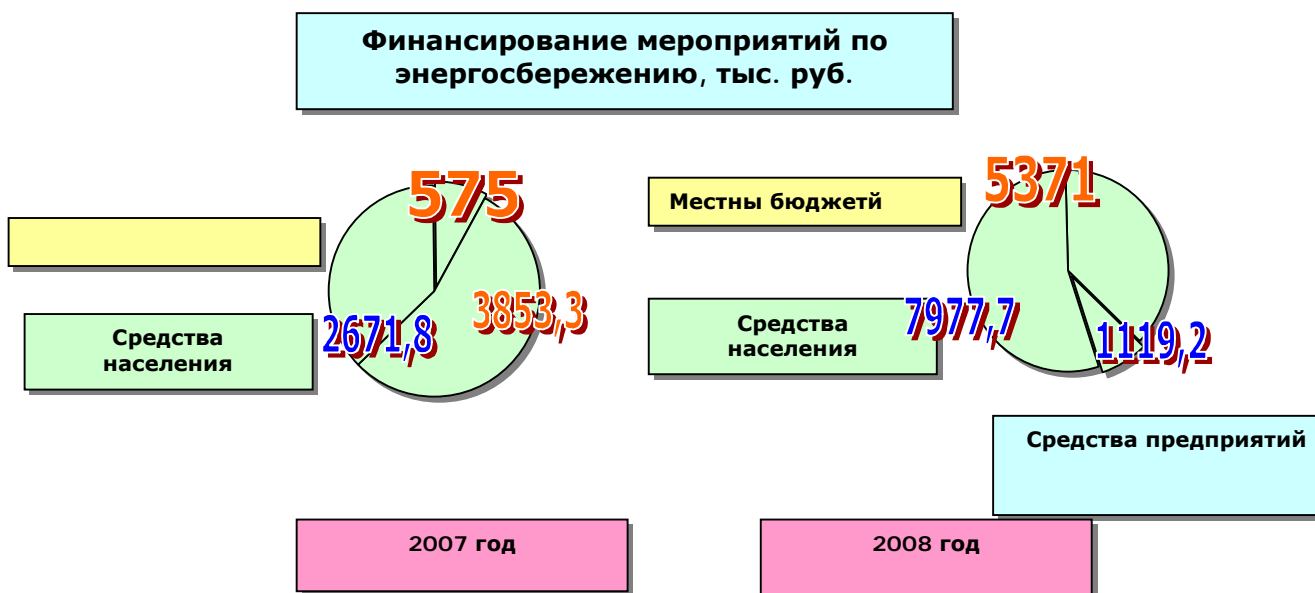
В последние годы на всех уровнях власти большое внимание уделяется мероприятиям по **энергосбережению**, необходимость проведения которых обусловлена:

- ростом затрат населения, муниципальных предприятий и организаций социальной сферы (больниц, школ, детских садов и т.д.) на оплату услуг за потребленные энергоресурсы;

- ростом бюджетных затрат и затрат предприятий на содержание коммунального хозяйства;

- недостаточностью комплекса технических средств по учету и регулированию потребления энергоресурсов.

В Качканарском городском округе работа по энергосбережению ведется с 2000 года. В 2007 году, одной из первых в области утверждена и действует целевая программа энергосбережения городского округа на 2007-2011 годы. Программа включает такие разделы, как пропагандистско-разъяснительная работа, организационные мероприятия, мероприятия по многоквартирным жилым домам и инженерной структуре, мероприятия по муниципальной социальной сфере.



В 2008 году объем финансирования мероприятий программы энергосбережения значительно увеличен и составил 14,47 млн. руб. (2007 год - 7,1млн. руб.). Этого удалось достичь за счет увеличения объема финансирования из средств местного бюджета и активной политики предприятий города в области энергосбережения.

Проведен ряд энергосберегающих мероприятия по муниципальному жилищному фонду и инженерной инфраструктуре: произведена замена турбовоздуходувки ГОС на турбокомпрессоры, капитальный ремонт с санацией внутриквартальных сетей водоснабжения, напорного коллектора от канализационно-насосной станции №2 до городских очистных сооружений, тепловой сети ба микрорайона, дом 2.

В шести деревянных домах выполнены работы по разделению систем отопления и горячего водоснабжения, произведено утепление наружных стен в 11 домах.

Стратегической целью государственной политики в области **экологии**, провозглашенной в Экологической доктрине Российской Федерации и Концепции экологической безопасности Свердловской области на период до 2015 года, является сохранение природных систем, повышение качества

жизни, улучшение здоровья населения и демографической ситуации, обеспечение экологической безопасности.

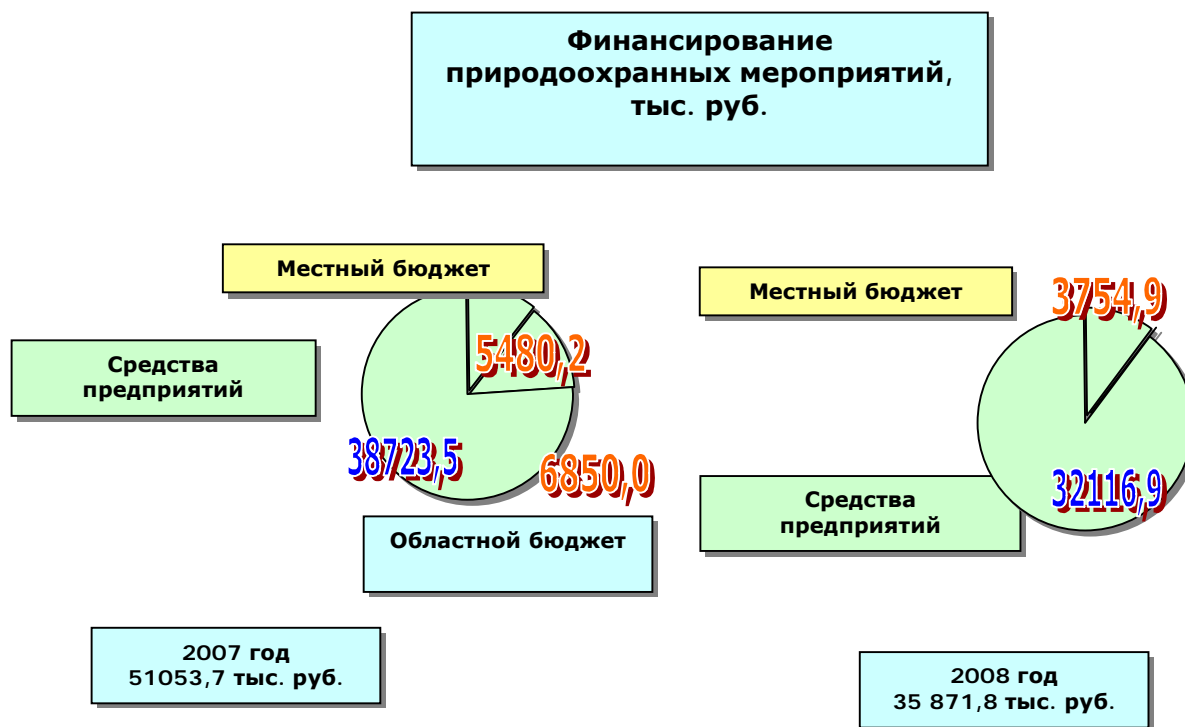
В Качканарском городском округе утверждена Комплексная экологическая программа на 2005-2010 годы, ответственными исполнителями мероприятий которой являются Администрация Качканарского городского округа и промышленные предприятия - природопользователи.

В рамках этой Программы в 2008 году из средств местного бюджета финансировались мероприятия по выявлению и ликвидации несанкционированных свалок, по благоустройству территории пляжа, по озеленению территории городского округа, уборке зеленых зон, по зарыблению Нижне-Выйского и Верхне-Выйского водохранилищ, охране рыбных запасов.

Закончено строительство уникальной для Среднего Урала станции ультрафиолетового обеззараживания поверхностного источника на водоочистных сооружениях города.

В 4 квартале 2008 года, в результате влияния мирового финансово-экономического кризиса, снизилось финансирование природоохранных мероприятий предприятиями городского округа.

В целом, за год на финансирование природоохранных мероприятий из всех источников было направлено 35,9 млн. рублей, в 2007 году объем финансирования составлял 58,1 млн. рублей.



Сеть образовательных учреждений в 2008 году изменений не претерпела.



Она представлена 10 учреждениями дошкольного образования, в которых воспитывается 2301 ребёнок, 8 муниципальными учреждениями общего образования, двумя государственными учреждениями общего образования, где обучаются 4014 учащихся, и 9 учреждениями дополнительного образования, которые посещают 3 474 ребенка.

Положительная динамика развития системы образования города, созданные условия организации образовательной деятельности учреждений (программно-методическое, кадровое и материально-техническое) позволили расширить спектр предоставляемых населению образовательных услуг и при лицензировании изменить вид четырем образовательным учреждениям.

Результаты аккредитации подтверждают имеющийся статус всех образовательных учреждений. Публичное представление результатов образовательной деятельности в форме выставок с презентациями, мастер-классами педагогов были проведены в дошкольных учреждениях города (ДОУ «Дружба», «Ласточка», «Березка», «Журавлик»), в УДО детей (ДЮСШ «Спартак», «Самбо и дзюдо», «Ритм», СДЮСШОР «РОУКС», «Олимп»). В 2009 году предстоит пройти процедуру аккредитации Лицею № 6.

Ежегодно педагогические работники проходят курсы повышения квалификации. Для работников дошкольного образования были организованы курсы повышения квалификации на территории г. Качканара, на которых прошли обучение 40% педагогических и руководящих работников по программам педагогического колледжа №1 и ИРРО. Кроме этого в ИРРО прошли обучение тьюторы по предметам для подготовки к ЕГЭ. Общее количество аттестованных педагогических работников в 2008 году составило 93%.

Велась активная работа по обновлению образовательных программ: заключались договоры с ВУЗами, реализовывалось профильное обучение. Все это позволило сделать образовательные услуги более дифференцированными и доступными.

Осваивались различные формы получения образования. Достаточно активно проводилось обучение по индивидуальным учебным планам (как для детей, чей уровень подготовки превышает базовый, так и для детей, имеющих трудности в обучении, в том числе обучающиеся на дому по состоянию здоровья).

Получили дальнейшее развитие образовательные услуги: открыты дополнительные классы с углубленным изучением математики и физики в школах № 7 и им. К.Н.Новикова. Успешно работают специализированные классы по видам спорта самбо и дзюдо и горные лыжи в школе № 6, школе № 2. В течение последних лет в образовательные учреждения города поступили значительные средства на приобретение компьютерной, мультимедийной техники, интерактивных досок, лицензионного программного обеспечения, в результате чего уровень оснащённости ОУ поднялся. Все образовательные учреждения оборудованы компьютерными классами (14 классов). На 1 школьный компьютер приходится 14 учеников.

Все образовательные учреждения города подключены к сети Интернет и имеют свои web- сайты.

Все образовательные учреждения оборудованы компьютерными классами (14 классов). На 1 школьный компьютер (из них 90%- это современные компьютеры) приходится 14 учеников. Все образовательные учреждения города подключены к сети Интернет и имеют свои web- сайты.

В 2008 году на территории городского округа продолжалась реализация комплексной программы модернизации образования, в рамках которой осуществлялась работа по переходу на нормативное финансирование, новую систему оплаты труда.

Образовательные учреждения Качканарского городского округа активно участвуют в реализации Приоритетного Национального проекта «Образование». Из 72 школ-победителей конкурса на внедрение инновационных образовательных программ Свердловской области - 4 качканарские школы (школы № 2, 3, имени Новикова, школа № 7 получили президентские гранты по одному миллиону рублей каждая), 9 учителей стали победителями конкурса лучших учителей образовательных учреждений Российской Федерации. В Свердловской области это звание получил 241 педагог.

По итогам 2007-2008 учебного года допущены и сдали государственные экзамены 411 выпускника 9-х классов, из них 105 учащихся (25,5% от общего числа) получили аттестаты с оценками «4» и «5», сохранился уровень прошлогодней итоговой аттестации, тогда таких учащихся было 25,8%. Из 310 выпускников 11-х классов 13 медалистов, 4 ученика окончили школу с «золотой» медалью и 9 - с «серебряной».

Выпускники 11 классов школ города приняли участие в эксперименте по введению единого государственного экзамена. Для учащихся была организована возможность участвовать в репетиционном ЕГЭ по всем предметам, сдаваемым в форме ЕГЭ.



В 2008 году 67,2% выпускников 9-х классов продолжили учиться в 10-м классе, в 2006 году их было 54,7%, в 2007 году – 68,6%. Основной причиной, по которой выпускники поступают в 10 класс, является желание получить хорошие, прочные знания для поступления в ВУЗ.

Дополнительное образование предоставлялось не только в десяти учреждениях дополнительного образования, а также в школах и детских

садах, в виде кружковой и секционной деятельности. Количество воспитанников, обучающихся по дополнительным образовательным программам, с учетом кружковой деятельности, составляло 5181 человек.

В 10 детских садах воспитывается 2301 ребенок, в прошлом году - 2294 ребёнка. В течение года открыта дополнительная группа для детей раннего возраста в МДОУ детский сад «Звездочка» (п. Валериановск) на 15 воспитанников.

Введены платные дополнительные образовательные услуги в МДОУ детский сад «Дружба»: занятия с логопедом; кружок художественно-эстетической направленности.

Расширена сфера обучения по программам дошкольного образования детей, не посещающих ДОУ - в МДОУ детский сад «Дружба» на платной основе введено плавание в бассейне.

Дефицита мест в дошкольных образовательных учреждениях в городе нет. Вместе с тем очередность на получение места в детском саду составляет 653 человека. Это дети только что родившиеся, до года, а также дошкольного возраста, но по разным причинам родители не пожелали отдать их в дошкольное учреждение.

Ежегодно на территории Качканарского городского округа проводится оздоровительная кампания. Создаётся сеть оздоровительных лагерей дневного пребывания не только в летний период, но и в течение всего года. Всего в 2008 году оздоровлено более 4 тысяч детей. Кроме того, в течение летнего периода были созданы рабочие места для 304 подростков.

Полностью решена проблема питания детей. Количество питающихся в школах достигло 100%, при этом 20% от общего количества учащихся, детей из социально незащищённых семей, обеспечивались горячим питанием бесплатно.

Сеть здравоохранения городского округа представлена двумя муниципальными лечебно-профилактическими учреждениями, пятью ведомственными учреждениями и семью аптеками. Расширения сети в 2008 году не произошло.

Обеспеченность медицинскими кадрами муниципальных лечебно-профилактических учреждений городского округа сохранилась так же на уровне 2007 года – обеспеченность врачами составляет 19 человек на 10 тысяч населения, средним медицинским персоналом – 84 человека на 10 тысяч населения. Это выше среднеобластных показателей.

За 2008 год заболеваемость населения снизилась на 3,8% к уровню прошлого года и составила 1315,8 случаев на 1000 человек населения против 1367,6 случаев в предыдущем году.



Выполнено 15 056 вызовов скорой медицинской помощи, это на 493 вызова меньше, чем в предыдущем году, то есть жителям города скорая медицинская помощь понадобилась на 493 случая меньше.

Население города посетило поликлинику для получения амбулаторной помощи 349 369 раз, в предыдущем году – 358 090 раз, снижение числа посещений на 8 721.



В 2008 году диспансеризацией было охвачено 1 550 человек, в предыдущем году – 1 353 человека.

В 2008 году продолжилось внедрение стационарзамещающих технологий. При неизменном количестве коек (40 единиц), количество пролеченных больных по этим технологиям в 2008 году увеличилось на 6,3% - 890 и 837 человек в 2008 и в 2007 году соответственно.

Все надбавки, определенные приоритетным национальным проектом «Здоровье» в выплачены в полном объеме.

На территории городского округа для занятий **физической культурой и спортом** достаточно разнообразная и разветвленная сеть спортивных сооружений, дающая возможность жителям заниматься теми видами спорта, какие они предпочитают. Она представлена:

- стадионом «Горняк»;
- спортивным залом «Спутник»;
- горно-лыжным комплексом;
- дворцом спорта;
- 4-мя плавательными бассейнами (кроме общегородского функционируют 3 плавательных бассейна в детских дошкольных учреждениях);
- 6-ю хоккейными кортами;
- 9-ю площадками для мини-футбола, из них 2 с искусственным покрытием;
- 2-мя лыжными базами;
- шахматным клубом.

В рамках реализации целевой программы «Развитие физической культуры, спорта и туризма в Качканарском городском округе» в 2008 году в организациях и учреждениях было проведено 209 спортивных мероприятий, в которых приняли участие 21762 человека различных возрастных групп. В 2007 году было проведено 136 аналогичных мероприятий с числом участников 16 436 человек.

За 2008 год получили 1-й спортивный разряд 31 спортсмен, звания «кандидат в мастера спорта» присвоено 6-ти спортсменам, 1 спортсмену присвоено звание «мастер спорта».

Увеличение количества спортивных мероприятий и численности населения города, принявших в них участие, свидетельствует о стремлении горожан к здоровому образу жизни, их активной гражданской позиции.

В 2008 году численность молодежи в возрасте от 14 до 30 лет составляла 11 255 человек (в 2007 году – 11 638 человек), это четверть всего населения города.

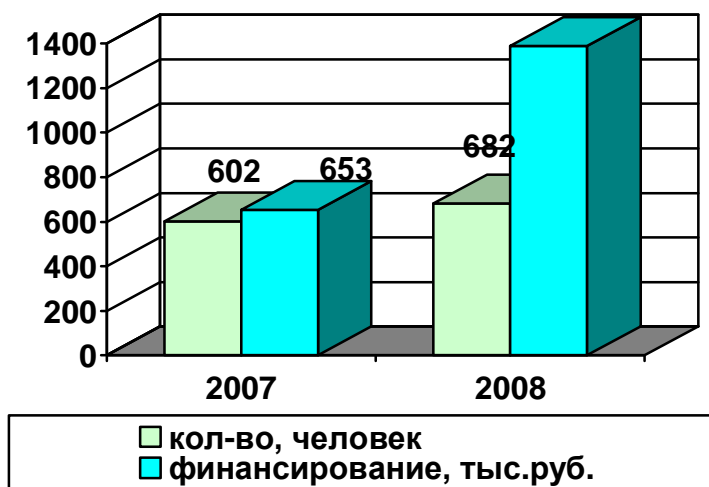
Для занятости молодых людей в свободное от работы и учебы время в 2008 году действовали 9 подростковых клубов по месту жительства, (в 2007 году – 8), военно-патриотический клуб, клуб молодых семей. Созданы и действуют три общественные молодежные организации – ДОО «Соболята», МОО «Ассоциация учащейся молодежи», организация работающей молодежи «Молодежь ОАО «Ванадий».

В рамках реализации целевой программы «Молодежь и город» было проведено 55 мероприятий, в которых приняли участие 8 927 человек.

Проведена большая работа по трудоустройству несовершеннолетних граждан. Трудоустроено несовершеннолетних в каникулярное время в 2008 году 682 человека, в 2007 году – 602 человека. Расходы составили 1 390,5 тыс. рублей, в 2007 году – 653,0 тыс. руб.



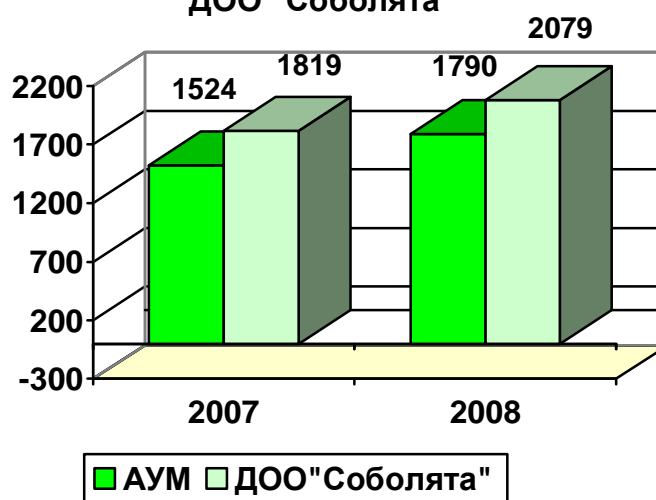
**Трудоустройство несовершеннолетних в каникулярное время 1390,5**



Проводились различные мероприятия по гражданско-патриотическому воспитанию молодежи. Были проведены различные мероприятия, такие как: конкурс «А ну-ка парни» - среди учащихся образовательных учреждений и студентов Качканарского горнопромышленного колледжа, учебная игра «Зарница» - среди учащихся образовательных учреждений, и другие.

В двух детских и молодежных общественных организациях состоят: 1790 человек в ассоциации учащейся молодежи, 2 079 детей в ДОО «Соболята», в предыдущем году членами организации были АУМ – 1 524 человек, ДОО «Соболята» 1 819 детей.

**Динамика увеличения численности членов АУМ и ДОО "Соболята"**



В 2008 году 9 молодых семей получили сертификаты на жилье в результате реализации целевой программы «Обеспечение жильем молодых семей в Качканарском городском округе»

Финансирование мероприятий целевой муниципальной программы «Молодежь и город» в 2008 году составило 2 328,5 тыс. рублей, в 2007 году – 1 430,0 тыс. рублей.

Следует отметить направление **социальной поддержки малоимущих слоев населения**. В 2008 год различные виды социальной помощи по региональному законодательству оказаны 13435 человекам (в аналогичном периоде прошлого года – 10 856 чел.), по федеральному законодательству выплаты произведены 760 человекам (за 2007 года – 714 чел.).

В рамках исполнения раздела «Социальная защита населения» комплексной программы социально-экономического развития городского округа на реализацию Федеральных и областных законов социальной направленности освоено 41,6 млн. рублей средств федерального и областного бюджета, это на 40% больше, чем в предыдущем году (29,8 млн. руб.).

В соответствии с приоритетным национальным проектом «Доступное и комфортное жилье – гражданам России», приобретено 20 квартир для



обеспечения жильем малоимущих граждан по договорам социального найма на сумму 20 822,9 тыс. рублей из средств местного бюджета, в 2007 году аналогичные расходы составляли 16 092,08 тыс. рублей, было приобретено 15 квартир.

В течение года предоставлялись субсидии на оплату жилищно-коммунальных услуг. В 2008 году выплаты составили 13 735,8 тыс. рублей, за 2007 год было предоставлено субсидий на сумму 15 347,7 тыс. рублей. Снижение размера субсидий говорит о снижении числа семей, нуждающихся в этой поддержке. Поддержка была предоставлена всем семьям, имеющим право на получение субсидий.

В течение 2008 года на территории Качканарского городского округа было зарегистрировано 1 177 **преступлений**, что ниже уровня предыдущего года на 9,7%. Количество преступлений по компетенции милиции общественной безопасности снижено на 13%, преступлений против собственности – на 14,9%. На 41,7% снижено количество тяжких преступлений. Убийств зарегистрировано на 20% меньше, чем в прошлом году, грабежей и разбоев – на 32,8%. Снижение так же отмечается по количеству краж и уличных преступлений, преступлениям, совершенным в состоянии алкогольного опьянения, групповых преступлений. К сожалению, по некоторым видам преступлений идет отрицательная динамика, это особо-тяжкие преступления – увеличение на 3 случая, преступления против личности – увеличение на 10,5%, выявлено на 3 случая больше незаконного оборота наркотиков.

Наблюдалось значительное улучшение ситуации на дорогах, о чем свидетельствуют следующие данные:

- снижение дорожно-транспортных происшествий на 7,0%, с пострадавшими – на 12,8%;
- снижение случаев гибели в ДТП – на 16,6%, случаев ранений на 28,1%;
- снижение ДТП с детьми на 66,7%, случаев гибели детей в 2008 году нет, ранено 7 человек или на 61,1% меньше, чем в прошлом году.

## **2.2. Социально-экономические проблемы, сдерживающие развитие Качканарского городского округа**

Основные существующие противоречия в социально-экономическом развитии определяются противоречиями и проблемами Свердловской области, самого Качканарского городского округа, как его органической составляющей.

Наряду с положительной тенденцией развития округа, существуют и серьезные проблемы, требующие безусловного внимания и решения.

В городе по-прежнему остается сложная демографическая ситуация. Численность постоянного населения продолжает ежегодно сокращаться, и к концу 2008 года ориентировочно составила 45 350 человека.

Продолжает сохраняться значительная межотраслевая дифференциация в оплате труда работников. Разница между высокооплачиваемыми и низкооплачиваемыми отраслями по уровню номинальной среднемесячной заработной платы достигает 4-х раз.

Одной из основных причин, препятствующих динамичному развитию экономики, является значительная степень износа основных производственных фондов, и в большей мере их активной части. Средняя величина износа активной части основных фондов составляет 54% от их полной учетной стоимости.

Еще одним сдерживающим фактором развития экономики стал опережающий рост цен и тарифов на продукцию и услуги естественных монополий. Увеличение цен в данных отраслях сказалось и на структуре затрат производства и реализации продукции промышленности, возросла доля топливно-энергетической составляющей в общих затратах. В этих условиях необходима разработка и реализация энергосберегающих мероприятий.

Несмотря на сформировавшуюся структуру единого образовательного пространства на территории городского округа, включающего в себя наличие в городе ряда учреждений начального и среднего профессионального образования, существует ряд проблем развития кадрового потенциала в городе. Потребности отраслей экономики продиктованы объемами выпускаемой продукции и специфичностью тех или иных отраслей, а значит и необходимостью для них специалистов. Спрос самого человека на приобретение навыков той или иной профессии или специальности обусловлен, прежде всего, престижем профессии и уровнем оплаты. Поэтому несоответствие интересов порождает недостаток рабочих и специалистов одних специальностей и избыток других, которые в конечном итоге не востребованы.